

KeyInvest DailyTrader

DAX Schwächer nach US-Zinsentscheid

Der gestrige Handelstag stand für den deutschen Leitindex ganz im Zeichen des Zinsentscheids der US-Notenbank.

Rückblick: Dabei konsolidierte der DAX die Gewinne vom Vortag, an dem die Notierungen per Schlusskurs bis an die 14.500er-Marke gestiegen waren. Gestern hingegen rissen die Blue Chips schon mit der Eröffnung bei 14.454 eine kleine Lücke in den Chart, die mit dem späten Tageshoch bei 14.471 auch nicht geschlossen werden konnte. Im Tagedstief fiel das Aktienbarometer bis auf 14.376.

Ausblick: Nachdem der deutsche Leitindex am Dienstag beim Versuch, aus der kursbestimmenden Schiebezone nach oben auszubrechen gescheitert war, stecken die Kurse weiter in der neutralen Range fest. Das Long-Szenario: Auf der Oberseite sollte der DAX zunächst über 14.500 steigen und direkt im Anschluss einen Hochlauf an das Zwischenhoch vom 2. Dezember bei 14.585 lancieren,

das zusammen mit der oberen Begrenzung der Schiebezone und dem April-Top bei 14.603 einen Bremsbereich bildet. Gelingt der Break hätten die Notierungen Platz für einen Sprint an das neue Monatshoch bei 14.676 Punkten. Darüber wartet dann das Juni-Hoch bei 14.709, bevor es um das 2021er-Oktober-Tief bei 14.819, die 15'000er-Marke und das 2021er-November-Tief bei 15.015 gehen würde. Das Short-Szenario: Auf der Unterseite ist der erste Halt unverändert bei 14.400 zu finden, der gestern nachbörslich noch unterboten wurde. Die nächsten Unterstützungen können bei 14.300 und 14.200 angetragen werden. Darunter würde das Verlaufstief vom 17. November bei 14.150 in den Fokus rücken. Sollte der DAX diesen Halt verlieren, dürfte es zu einem Test der 14.000er-Marke kommen. Geht der schief, müssten weitere Abgaben bis an das Vor-Corona-Top bei 13.795 einkalkuliert werden. Eine Etage tiefer sollte die 13.600er-Marke zusammen mit dem GD200 (aktuell bei 13.559) stützend wirken.

Long-Produkte DAX

	Turbo OS	Turbo OS
WKN	UK8DRS	UK86BC
SL/KO/Strike	12.717,98	13.231,15
Hebel	8,62	12,39
Briefkurs	16,68 EUR	11,59 EUR

Short-Produkte DAX

	Turbo OS	Turbo OS
WKN	UH05RA	UH528W
SL/KO/Strike	16.052,41	15.538,37
Hebel	8,53	12,27
Briefkurs	16,81 EUR	11,72 EUR

Die Produktdokumentation, d.h. der Prospekt und das Basisinformationsblatt (BIB), sowie Informationen zu Chancen und Risiken, finden Sie unter: <https://keyinvest-de.ubs.com>

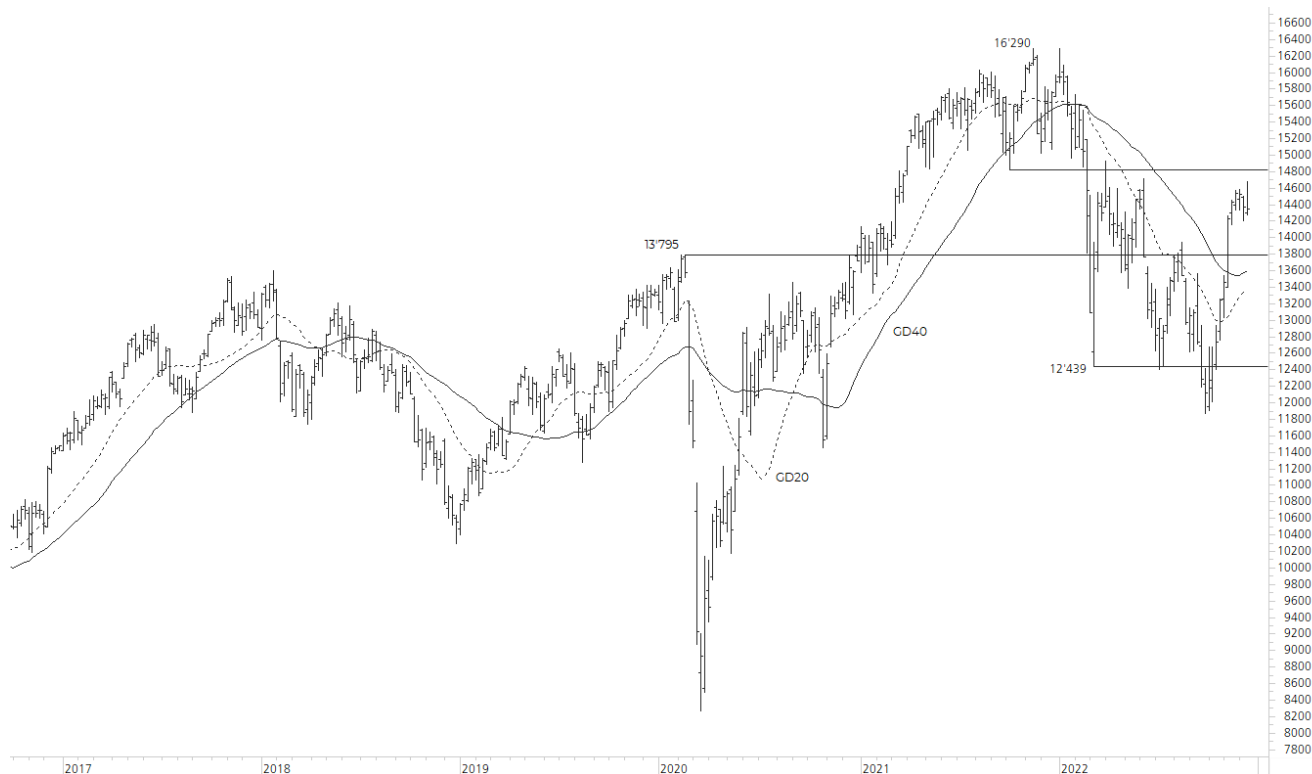
1-Jahres-Chart | DAX | Aktueller Kurs: 14.460,20 Punkte

Stand: 15.12.2022, 7:00 Uhr, Quelle: Prime Quants



5-Jahres-Chart | DAX | Aktueller Kurs: 14.460,20 Punkte

Stand: 15.12.2022, 7:00 Uhr, Quelle: Prime Quants


Entwicklung

	akt. Werte
Tag	-0,26%
5 Tage	1,40%
20 Tage	1,59%
52 Wochen	-6,57%
im Dezember	0,44%
im Jahr 2022	-8,97%

Hoch- / Tiefpunkte

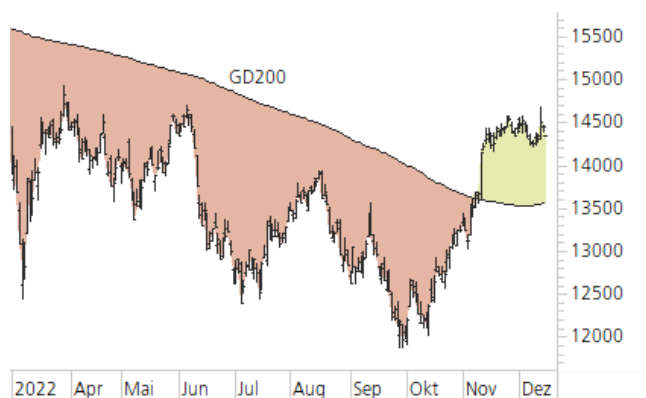
	akt. Werte
52-Wochenhoch	16.285,35
52-Wochenhoch-Abstand	-11,21%
52-Wochentief	11.862,84
52-Wochentief-Abstand	21,89%
Allzeithoch	16.290,19
Allzeithoch-Abstand	-11,23%

Trend

	akt. Werte
200-Tage-Linie	13.558,96
Abstand 200-Tage-Linie	6,65%
Status (langfristig)	aufwärts
100-Tage-Linie	13.349,72
Abstand 100-Tage-Linie	8,32%
Status (mittelfristig)	aufwärts
50-Tage-Linie	13.644,66
Abstand 50-Tage-Linie	5,98%
Status (kurzfristig)	aufwärts

Trend-Chart

Stand: 15.12.2022, 7:00 Uhr, Quelle: Prime Quants



KeyInvest DailyTrader

DEUTSCHE BANK 10-Euro-Marke im Fokus

Mit einem Minus von 1,6% rutschte die Aktie der Deutschen Bank gestern auf den vorletzten Platz im DAX-Tableau.

Rückblick: Damit behaupteten sich die Papiere allerdings noch knapp über der viel beachteten 10-Euro-Barriere. Aus charttechnischer Sicht setzte sich zudem die kursbestimmende Seitwärtsbewegung zwischen 9,83 EUR auf der Unter- und 10,62 EUR auf der Oberseite fort. Diese Schiebezone hatte sich Mitte November herausgebildet, nachdem eine zweiwöchige Oszillation um die 200-Tage-Linie am 10. November nach oben aufgelöst werden konnte.

Ausblick: Seit dem bisherigen Jahrestief vom 3. Oktober bei 7,25 EUR konnte die Aktie der Deutschen Bank mittlerweile 39,2% zulegen. Der Großteil der Gewinne (+26,3%) wurde dabei allerdings im Oktober erzielt. Das Long-Szenario: Um sich nach oben absetzen zu können, sollten die Papiere

zunächst über die Zwischenhochs im Bereich von 10,30 EUR sowie das Vor-Corona-Top bei 10,37 EUR steigen und danach Kurs auf das Top vom 25. November bei 10,62 EUR nehmen. Sobald die Notierungen diesen horizontalen Widerstand per Tagesschluss überwinden, würde das Mai-Top bei 10,73 EUR als nächste Hürde in den Fokus rücken. Im Anschluss hätten die Kurse Platz für einen Hochlauf an das Volumenmaximum. Das Short-Szenario: Auf der Unterseite kann der erste Halt dagegen an der runden 10-Euro-Marke angetragen werden. Sollten die Papiere auf Schlusskursbasis unter diese Haltelinie fallen, würde das Tief vom 2. Dezember bei 9,83 EUR als mögliche Unterstützung nachrücken. Darunter sollte das Juli-Tief aus dem Vorjahr bei 9,76 EUR einen Rücksetzer auffangen. Fallen die Notierungen indes unter dieses Niveau und damit aus der Schiebezone heraus, müsste mit einem Test des GD50 bei 9,59 EUR gerechnet werden. Im nächsten Schritt sollte die 200-Tage-Linie bei aktuell 9,43 EUR stützend wirken.

Long-Produkte Deutsche Bank

	Turbo OS	Turbo OS
WKN	UK8BHW	UK8P57
SL/KO/Strike	7,86	8,86
Hebel	4,51	8,24
Briefkurs	2,23 EUR	1,22 EUR

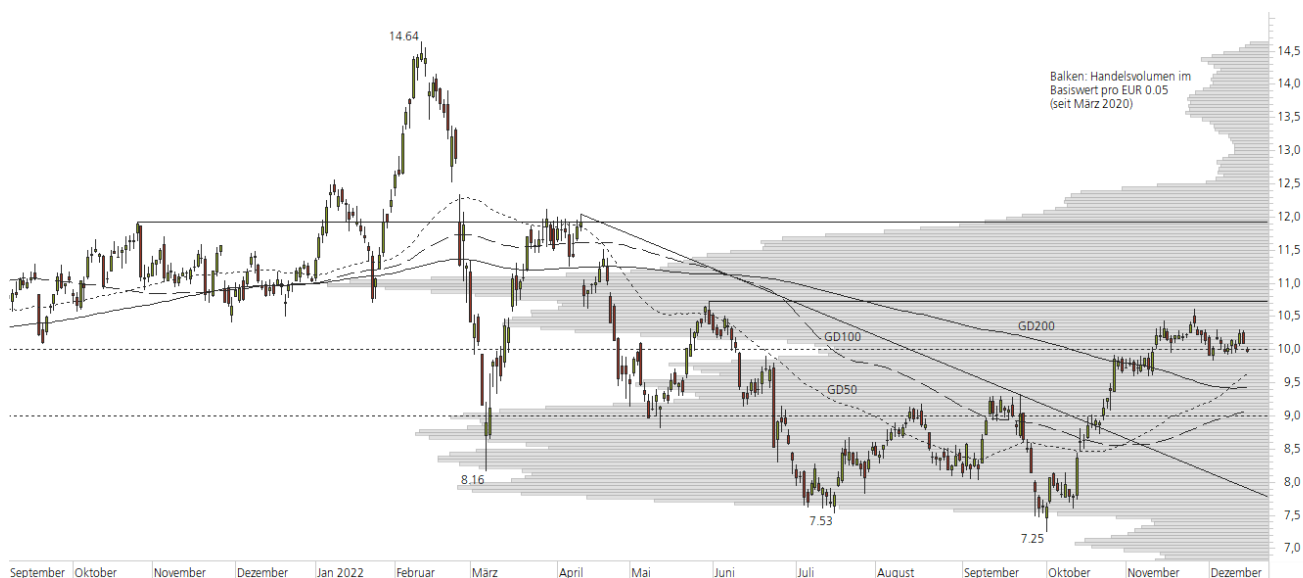
Short-Produkte Deutsche Bank

	Turbo OS	Turbo OS
WKN	UH8Q6V	UK0UAS
SL/KO/Strike	12,21	11,11
Hebel	4,42	8,60
Briefkurs	2,25 EUR	1,16 EUR

Die Produktdokumentation, d.h. der Prospekt und das Basisinformationsblatt (BIB), sowie Informationen zu Chancen und Risiken, finden Sie unter: <https://keyinvest-de.ubs.com>

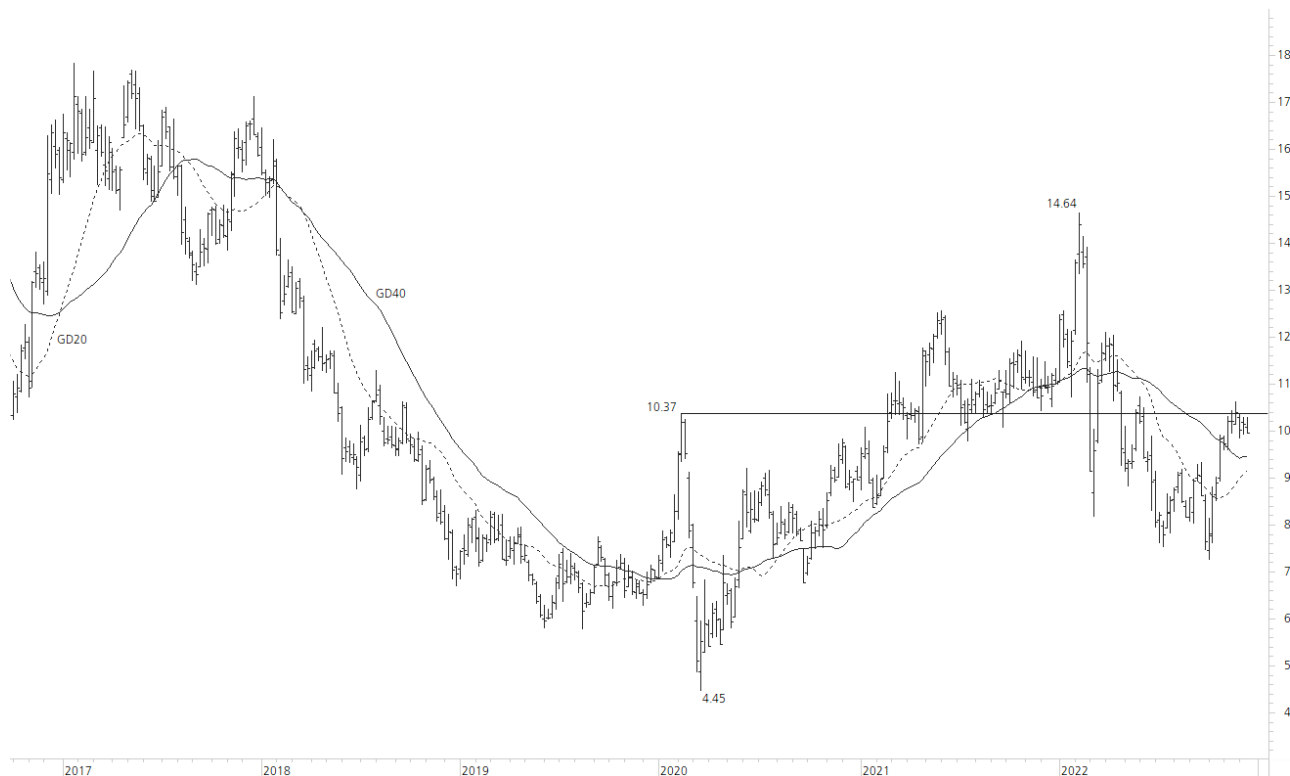
1-Jahres-Chart | Deutsche Bank | Aktueller Kurs: 10,09 EUR

Stand: 15.12.2022, 7:00 Uhr, Quelle: Prime Quants



5-Jahres-Chart | Deutsche Bank | Aktueller Kurs: 10,09 EUR

Stand: 15.12.2022, 7:00 Uhr, Quelle: Prime Quants


Entwicklung

	akt. Werte
Tag	-1,58%
5 Tage	1,20%
20 Tage	-0,47%
52 Wochen	-6,92%
im Dezember	-0,36%
im Jahr 2022	-8,46%

Hoch- / Tiefpunkte

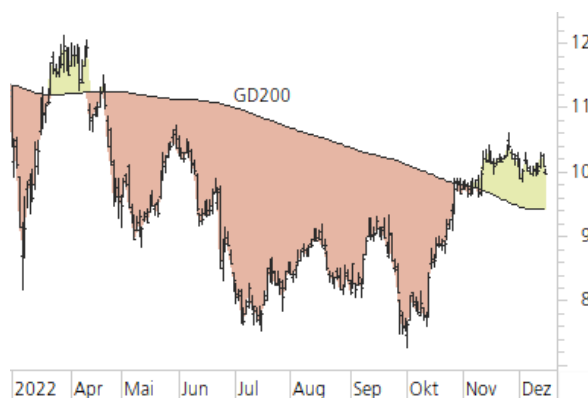
	akt. Werte
52-Wochenhoch	14,64
52-Wochenhoch-Abstand	-31,09%
52-Wochtief	7,25
52-Wochtief-Abstand	39,14%
Allzeithoch	92,05
Allzeithoch-Abstand	-89,04%

Trend

	akt. Werte
200-Tage-Linie	9,43
Abstand 200-Tage-Linie	6,94%
Status (langfristig)	aufwärts
100-Tage-Linie	9,06
Abstand 100-Tage-Linie	11,27%
Status (mittelfristig)	aufwärts
50-Tage-Linie	9,59
Abstand 50-Tage-Linie	5,20%
Status (kurzfristig)	aufwärts

Trend-Chart

Stand: 15.12.2022, 7:00 Uhr, Quelle: Prime Quants



Rechtliche Hinweise

Herausgeberin dieser Werbemitteilung ist die UBS Europe SE, Bockenheimer Landstraße 2-4, 60306 Frankfurt am Main ("UBS") eine Tochtergesellschaft von UBS AG.

Die Werbemitteilung unterliegt ausschließlich deutschem Recht. Die Werbemitteilung dient lediglich allgemeinen Zwecken und stellt keineswegs eine Aufforderung zum Kauf oder Verkauf von Wertpapieren, Derivaten oder Finanzdienstleistungen dar. Sie berücksichtigt weder spezielle Anlageziele noch die finanzielle Situation oder besondere Bedürfnisse des Empfängers und ersetzt keine eingehende Beratung mit weiteren zeitnahen Informationen. UBS erteilt keine Steuerberatung. Wir raten Ihnen, vor einer möglichen Investition Ihren Anlage-, Steuer- oder Rechtsberater bezüglich möglicher – einschließlich steuertechnischer Auswirkungen einer Investition zu konsultieren. Bitte berücksichtigen Sie, dass die Emittentin und oder eine andere Konzerngesellschaft der UBS AG (oder Mitarbeiter derselben) jederzeit Finanzinstrumente, die in diesem Dokument erwähnt sind, einschließlich Derivate auf solche Finanzinstrumente kaufen oder verkaufen können. Außerdem können sie als Auftraggeber beziehungsweise Mandatsträger auftreten oder für die Emittentin bzw. mit ihm verbundene Unternehmen Beratungs- oder andere Dienstleistungen erbringen.

Die vorliegende Werbemitteilung genügt nicht allen gesetzlichen Anforderungen zur Gewährleistung der Unvoreingenommenheit von Finanzanalysen und unterliegt nicht einem Verbot des Handels vor der Veröffentlichung von Finanzanalysen. Frühere Wertentwicklungen, Simulationen oder Prognosen sind keine verlässlichen Indikatoren für die zukünftige Wertentwicklung. Die Werbemitteilung und die darin enthaltenen Informationen sind ausschließlich für Personen mit Domizil Deutschland, Luxemburg oder Österreich gedacht. Sie dürfen unter keinen Umständen in Rechtsordnungen verbreitet werden, in denen eine solche Verbreitung gegen geltende Gesetze oder Regulierungen verstößt. Sie dürfen insbesondere nicht in den USA und/oder an US-Personen oder in Rechtsordnungen verteilt werden, in denen der Vertrieb durch uns eingeschränkt ist.

Die in dieser Werbemitteilung verwendeten Informationen beruhen auf Quellen, die UBS für verlässlich hält. Eine Gewähr für deren Richtigkeit und Vollständigkeit kann UBS jedoch nicht übernehmen. UBS übernimmt keinerlei Haftung für die Verwendung dieser Werbemitteilung oder deren Inhalt. Die darin enthaltenen produktspezifischen Informationen basieren auf Angaben, die dem Wertpapierprospekt entnommen sind. Rechtlich maßgeblich ist jedoch nur der Wertpapierprospekt, der bei Interesse bei UBS Europe SE, Postfach 102042, 60020 Frankfurt am Main, angefordert werden kann.

Die vorliegende Werbemitteilung sollte daher nur in Verbindung mit diesem gelesen werden. Weitere Informationen sind auf Anfrage erhältlich. Ohne Genehmigung von UBS darf die vorliegende Werbemitteilung – einschließlich aller ihrer Teile – weder vervielfältigt noch verteilt werden. UBS untersagt ausdrücklich die Weiterleitung der vorliegenden Werbemitteilung – sei es über das Internet oder anderweitig – und übernimmt keine Haftung für diesbezügliche Handlungen Dritter.

Diese Werbemitteilung enthält Inhalte Dritter und Links zu Webseiten Dritter. Diese Inhalte und Links dienen ausschließlich der Benutzerfreundlichkeit und Information. UBS besitzt keine Kontrolle über die Inhalte oder Webseiten Dritter, übernimmt keinerlei Verantwortung oder Gewähr für diese Inhalte oder Webseiten und macht diesbezüglich keinerlei Zusicherungen. Dies schließt unter anderem die Richtigkeit, den Inhalt, die Qualität oder die Aktualität dieser Webseiten ein.

Warnhinweis: Sie sind im Begriff, ein Produkt zu erwerben, das nicht einfach ist und schwer zu verstehen sein kann. Die vorstehenden Informationen dienen ausschließlich Informations- und Marketingzwecken und stellen weder ein Angebot noch eine Aufforderung zur Abgabe eines Angebots zum Kauf oder Verkauf von bestimmten Produkten dar. Es ist zu beachten, dass die Billigung des Wertpapierprospekts von einer zuständigen Behörde nicht als Befürwortung des entsprechenden Produktes zu verstehen ist. Den potenziellen Anleger wird daher empfohlen den entsprechenden Wertpapierprospekt und die relevanten endgültigen Bedingungen zu lesen, bevor eine Anlageentscheidung getroffen wird, um die potenziellen Risiken und Chancen der Entscheidung, in das Produkt zu investieren, vollends zu verstehen.

Hinweis zu Renditeangaben: Tatsächliche Kosten wie z.B. Gebühren, Provisionen und andere Entgelte, die nicht bei der Emittentin oder Anbieterin anfallen, sind hier nicht berücksichtigt und wirken sich negativ auf die Rendite aus. Beispiel: Bei einer Anlagesumme von z.B. 1.000 EUR sind beispielhaft angenommene Gesamtkosten in Höhe von 1,2% zu berücksichtigen (Verwahrung und Verwaltung, z.B. 0,20%, inkl. MwSt., sowie einmalige Transaktionsentgelte, z.B. 1,0% für Kauf und Verkauf des Produktes). Die Bruttowertentwicklung der Anlagesumme verringert sich durch diese Kosten mit den beispielhaft angenommenen Sätzen bei beispielhaft unterstellter Laufzeit und/oder Haltedauer des Produktes. Bei 1 jähriger Laufzeit und/oder Haltedauer verringert sich die Bruttowertentwicklung um 1,2% p.a., bei 5 jähriger Laufzeit und/oder Haltedauer um 0,24% p.a. Die tatsächliche Laufzeit und/oder Haltedauer kann je nach Produkt und/oder Anlagehorizont des Investors variieren. Die tatsächlich allgemein gültigen bzw. individuell vereinbarten Kosten ergeben sich aus dem Preis- und Leistungsverzeichnis bzw. der individuellen Vereinbarung mit Ihrer Bank/ Ihre(m/s) Broker(s) und ändern das beispielhaft aufgeführte Ergebnis. Bitte erkundigen Sie sich vor einer Transaktion bei Ihrer Bank/Ihrem Broker über die tatsächlich anfallenden Kosten.

Melden Sie sich hier für den Newsletter an:
www.ubs.com/dailytrader

Hotline:
0800-800 0404 (keine Anlageberatung)

Telefon:
+49 (0) 69-1369 8989

Fax:
+49 (0) 69-1369 8174

E-mail:
invest@ubs.com

Website:
www.ubs.com/keyinvest

UBS Europe SE ist eine Aktiengesellschaft deutschen Rechts mit Sitz in Frankfurt am Main. Sie ist im Handelsregister des Amtsgerichts Frankfurt unter der Nummer HRB 107046 eingetragen. Die zuständige Aufsichtsbehörde ist die Europäische Zentralbank (EZB), (Sonnemannstraße 22, D-60314 Frankfurt am Main), sowie hinsichtlich der Erbringung von Finanzdienstleistungen die Bundesanstalt für Finanzdienstleistungsaufsicht (Marie-Curie-Straße 24-28, D60439 Frankfurt am Main). Vorsitzender des Aufsichtsrats: Reto Francioni. Dem Vorstand gehören an: Christine Novakovic (Vorstandsvorsitzende), Heinrich Baer, Dr. Denise Bauer-Weiler, Pierre Chavenon, Georgia Paphiti, Dr. Andreas Przewloka, Tobias Vogel.
<https://www.ubs.com/global/de/legal/country/germany.html>

@ UBS 1998-2022. Das Schlüsselssymbol und UBS gehören zu den eingetragenen und nicht eingetragenen Markenzeichen von UBS. Alle Rechte vorbehalten.
[Information zu UBS | Nutzungsbedingungen](#)
[Datenschutzerklärung](#) | [Betrügerische E-Mail melden](#)

Der SMI™ Index, der SMIM™ Index und der SLI™ Index sowie entsprechende Marken sind Eigentum der SIX Swiss Exchange AG. Alle Rechte vorbehalten. Der DAX™ Index, der MDAX™ Index und der TecDAX™ Index sowie entsprechende Marken sind Eigentum der Deutsche Börse AG. Alle Rechte vorbehalten. Der S&P 500™ Index und der S&P™ BRIC 40 Index sowie entsprechende Marken sind Eigentum der Standard & Poor's Financial Services LLC. Alle Rechte vorbehalten.

Der Euro STOXX 50™ Index und der STOXX 50™ Index sowie entsprechende Marken sind Eigentum der Stoxx AG. Alle Rechte vorbehalten. Der NIKKEI 225™ Index sowie entsprechende Marken sind Eigentum der Nihon Keizai Shimbun Incorporation. Alle Rechte vorbehalten. Der CMCI™ Composite Index sowie entsprechende Marken sind Eigentum der UBS AG. Alle Rechte vorbehalten. Der FTSE™ Index sowie entsprechende Marken sind Eigentum der London Stock Exchange Group Holdings Limited. Alle Rechte vorbehalten. Der MSCI™ World Index sowie entsprechende Marken sind Eigentum der MSCI Incorporation. Alle Rechte vorbehalten. Der KOSPI™ Index sowie entsprechende Marken sind Eigentum der Korea Exchange Incorporation. Alle Rechte vorbehalten. Der HSI™ Index und der HSCEI™ Index sowie entsprechende Marken sind Eigentum der Hang Seng Data Services Limited.

Alle Rechte vorbehalten.
Unsere Datenschutzhinweise unter www.ubs.com/data-privacy-noticegermany enthalten ausführliche Informationen zur Erhebung, Verarbeitung und Offenlegung Ihrer personenbezogenen Daten durch UBS, ebenso zur Speicherfrist Ihrer personenbezogenen Daten bei UBS sowie die Begründung und personenbezogenen Rechtsgrundlage Daten und für die Informationen Nutzung zu Ihrer unseren Schutzmaßnahmen. Weiterhin finden Sie dort Informationen zu Ihren persönlichen Rechten.

Impressum
Herausgeber: UBS Europe SE,
Bockenheimer Landstraße 2-4, D-60306 Frankfurt am Main
Telefon: +49 (0)69 1369 8989 (keine Anlageberatung)
Telefax: +49-69-1369-8174
E-Mail: invest@ubs.com
Website: www.ubs.com/keyinvest
Gestaltung: Prime Quants GbR, Stephanskirchen
Text: Prime Quants GbR, Stephanskirchen
Erscheinungsweise: börsentäglich
Copyright by UBS AG
Wiedergabe, auch auszugsweise, nur unter Quellenangabe gestattet.

Alle Angaben ohne Gewähr