

# KeyInvest DailyTrader

## DAX Starke Gegenreaktion zur Wochenmitte

Nach dem Kursrutsch der vorangegangenen Sitzungen setzten die Blue Chips am gestrigen Mittwoch zu einer Gegenreaktion an.

Rückblick: Dabei eröffnete der deutsche Leitindex den Handel zunächst bei 13.945 (Vortagsschluss bei 13.885) und fiel direkt nach dem Opening auf das Tagestief bei 13.912. Von dort federten die Kurse nach oben ab und stiegen kontinuierlich bis auf das späte Tageshoch bei 14.100 Punkten. Mit dem Schlusskurs bei 14.098 (+1,5%) ging der Index schließlich nur unwesentlich tiefer aus dem Handel.

Ausblick: Der Re-Break an der 14.000er-Marke und die Bestätigung des Ausbruchs per Tagesschluss kann als starke technische Reaktion auf die vorangegangenen Kursverluste gewertet werden. Das Long-Szenario: Um dem gestrigen

Kursanstieg zusätzlich Substanz zu verleihen, sollten die Notierungen die Aufwärtsbewegung bis in den Bereich des Verlaufstiefs vom 17. November bei 14.150 fortsetzen. Gelingt der Sprung über dieses Level, könnte ein Sprint bis 14.200 folgen. Die nächste Hürde wäre dann bei 14.300 zu finden, wobei hier auch die untere Begrenzung der vormaligen Schiebezone verläuft. Nach einer Rückkehr in die Seitwärtsrange hätten die Kurse Platz bis 14.400, darüber wartet das offene Gap vom 15. Dezember bei 14.460 Punkten. Das Short-Szenario: In der Gegenrichtung bildet die 14.000er-Marke nun wieder die erste Unterstützung. Fällt der DAX erneut unter dieses Niveau, würde das August-Hoch bei 13.948 als Haltelinie nachrücken. Darunter bilden das Vor-Corona-Top bei 13.795 und das Tagestief vom Dienstag eine weitere Haltestelle. Unterhalb dieses Levels würde sich die Auffangzone aus 13.600er-Schwelle, 200-Tage-Linie und dem September-Top bei 13.565 als Unterstützung für einen größeren Rücksetzer anbieten.

### Long-Produkte DAX

	Turbo OS	Turbo OS
WKN	UK8DVL	UK83S5
SL/KO/Strike	12.492,69	13.008,55
Hebel	8,73	12,75
Briefkurs	16,19 EUR	11,14 EUR

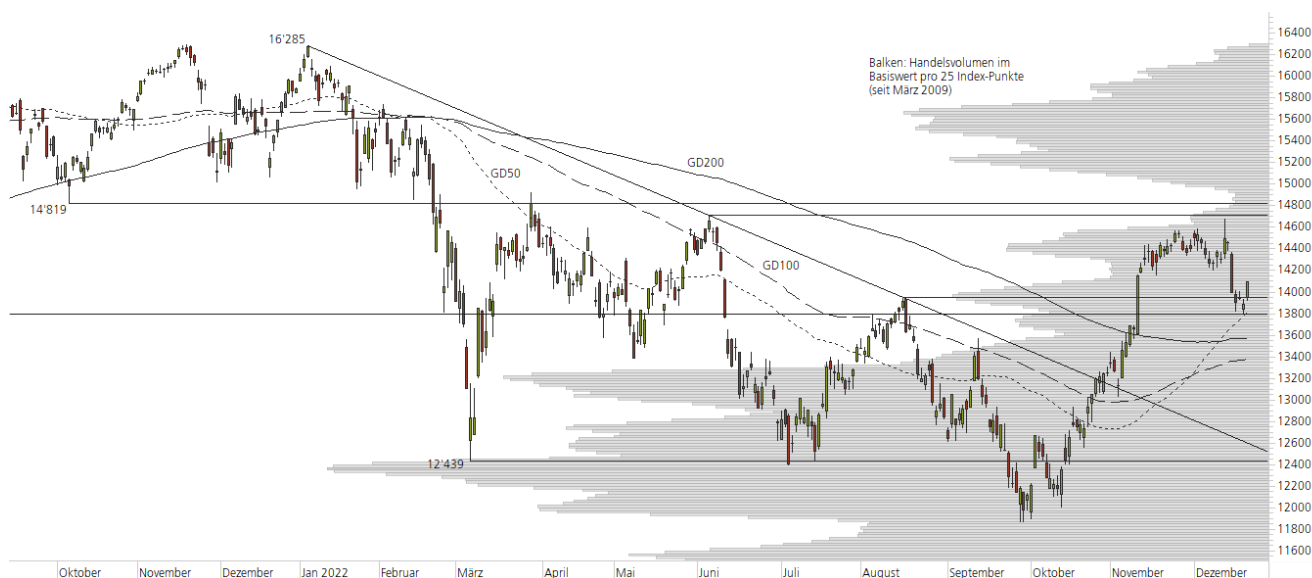
### Short-Produkte DAX

	Turbo OS	Turbo OS
WKN	UH8ZC2	UH76C1
SL/KO/Strike	15.707,17	15.191,34
Hebel	8,71	12,75
Briefkurs	16,10 EUR	11,03 EUR

Die Produktdokumentation, d.h. der Prospekt und das Basisinformationsblatt (BIB), sowie Informationen zu Chancen und Risiken, finden Sie unter: <https://keyinvest-de.ubs.com>

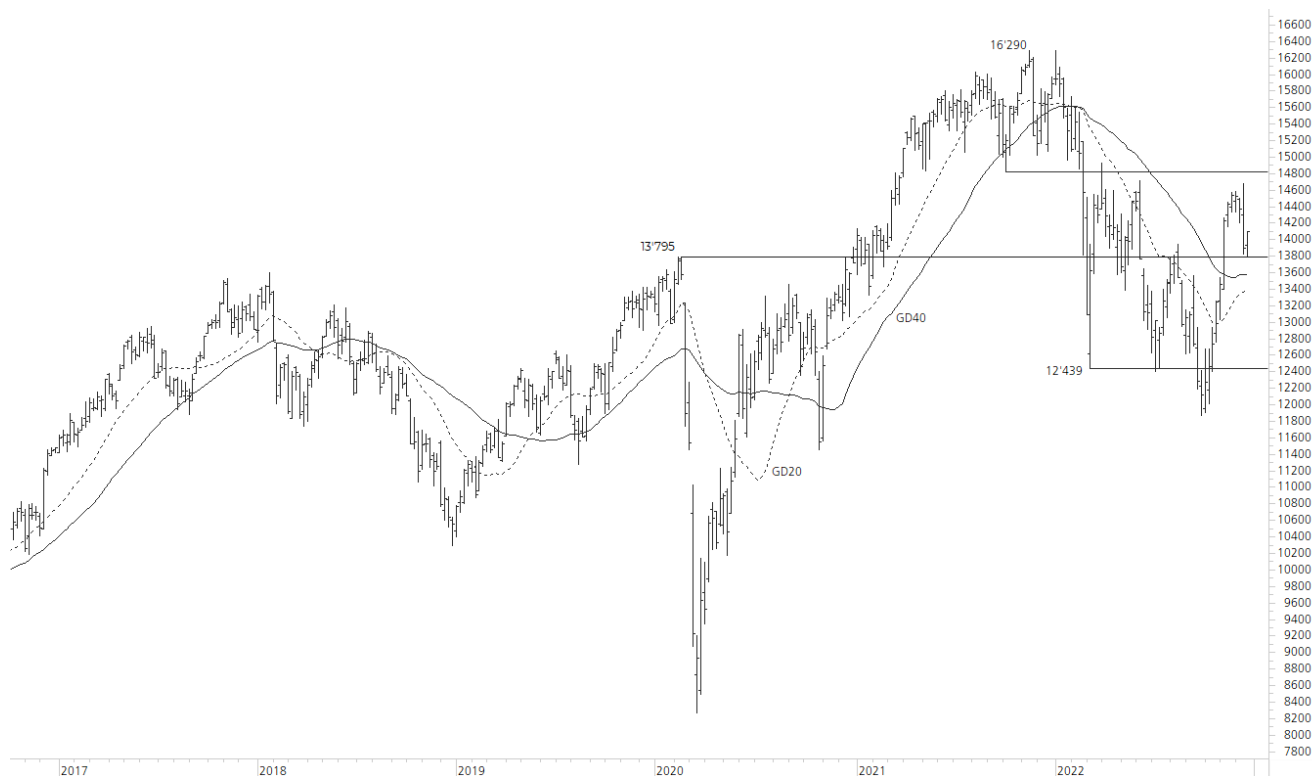
### 1-Jahres-Chart | DAX | Aktueller Kurs: 14.097,82 Punkte

Stand: 22.12.2022, 7:00 Uhr, Quelle: Prime Quants



**5-Jahres-Chart | DAX | Aktueller Kurs: 14.097,82 Punkte**

Stand: 22.12.2022, 7:00 Uhr, Quelle: Prime Quants


**Entwicklung**

	akt. Werte
Tag	1,54%
5 Tage	-2,51%
20 Tage	-2,29%
52 Wochen	-9,59%
im Dezember	-2,08%
im Jahr 2022	-11,25%

**Hoch- / Tiefpunkte**

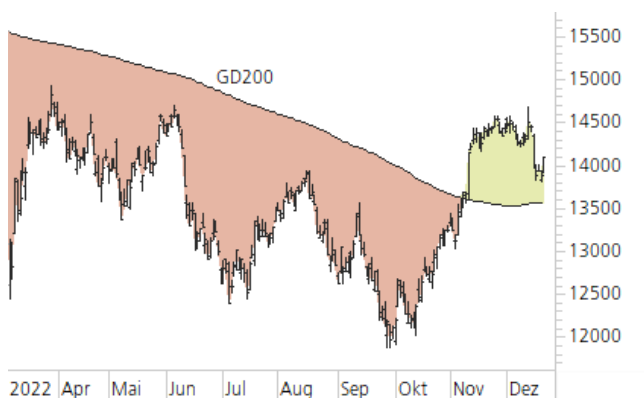
	akt. Werte
52-Wochenhoch	16.285,35
52-Wochenhoch-Abstand	-13,43%
52-Wochentief	11.862,84
52-Wochentief-Abstand	18,84%
Allzeithoch	16.290,19
Allzeithoch-Abstand	-13,46%

**Trend**

	akt. Werte
200-Tage-Linie	13.569,59
Abstand 200-Tage-Linie	3,89%
Status (langfristig)	aufwärts
100-Tage-Linie	13.374,94
Abstand 100-Tage-Linie	5,40%
Status (mittelfristig)	aufwärts
50-Tage-Linie	13.812,57
Abstand 50-Tage-Linie	2,07%
Status (kurzfristig)	aufwärts

**Trend-Chart**

Stand: 22.12.2022, 7:00 Uhr, Quelle: Prime Quants



# KeyInvest DailyTrader

## VOLKSWAGEN VZ Neues Jahrestief

Die Volkswagen Vorzugsaktie hat am Montag 10,7% verloren – das lag jedoch an der Sonderdividende anlässlich des Porsche-Börsengangs, die zum Wochenstart abgezogen wurde.

Rückblick: Im Chart klafft daher nun eine große Kurslücke, während die Notierungen gleichzeitig einen großen Schritt zurück machten. Im Tief ging es am gestrigen Mittwoch mit 119,06 EUR sogar auf ein neues Jahrestief und den niedrigsten Stand seit Mitte Mai 2020. Bis zum Handelsende konnten sich die Papiere allerdings ein Stück erholen.

Ausblick: Durch den Abzug der Sonderdividende sind die 200-Tage-Linie und das Volumenmaximum wieder in die Ferne gerückt. Gleichzeitig wurde ein Dreieck bearish aufgelöst. Das Long-Szenario: Aus charttechnischer Sicht

müssten die Kurse nun im ersten Schritt zurück über das Juli- und Oktober-Tief bei 120,56 EUR bzw. 120,64 EUR steigen. Darüber hätten die Notierungen Platz bis zum aktuellen Wochenhoch bei 125,58 EUR, womit dann auch die Abwärtslücke vom Montag in den Fokus rücken würde. Bevor das Gap allerdings geschlossen werden kann, müssten die Papiere die 130er-Marke und das März-Tief überbieten, das bei 131,30 EUR bremsend wirken könnte. Das Short-Szenario: Sollten die Kurse den Bruch der horizontalen Haltelinie bei 120,64/120,56 EUR durch weitere Abgaben bestätigen, müsste mit einem Rücksetzer an die untere Trendkanalbegrenzung im Bereich von 117,00 EUR gerechnet werden. Darunter bildet das Mai-Tief aus dem Jahr 2020 bei 111,10 EUR eine Unterstützung. Rein rechnerisch würde das bearish aufgelöste Dreieck aber auch eine größere Korrektur bis auf das Niveau zwischen 109,00 EUR und 108,00 EUR möglich machen. Allerdings könnte dann auch ein Rutsch bis an die runde 100er-Marke nicht ausgeschlossen werden.

### Long-Produkte Volkswagen VZ

	Turbo OS	Turbo OS
WKN	UK36AZ	UK8ECC
SL/KO/Strike	98,15	107,37
Hebel	5,33	8,98
Briefkurs	2,63 EUR	1,56 EUR

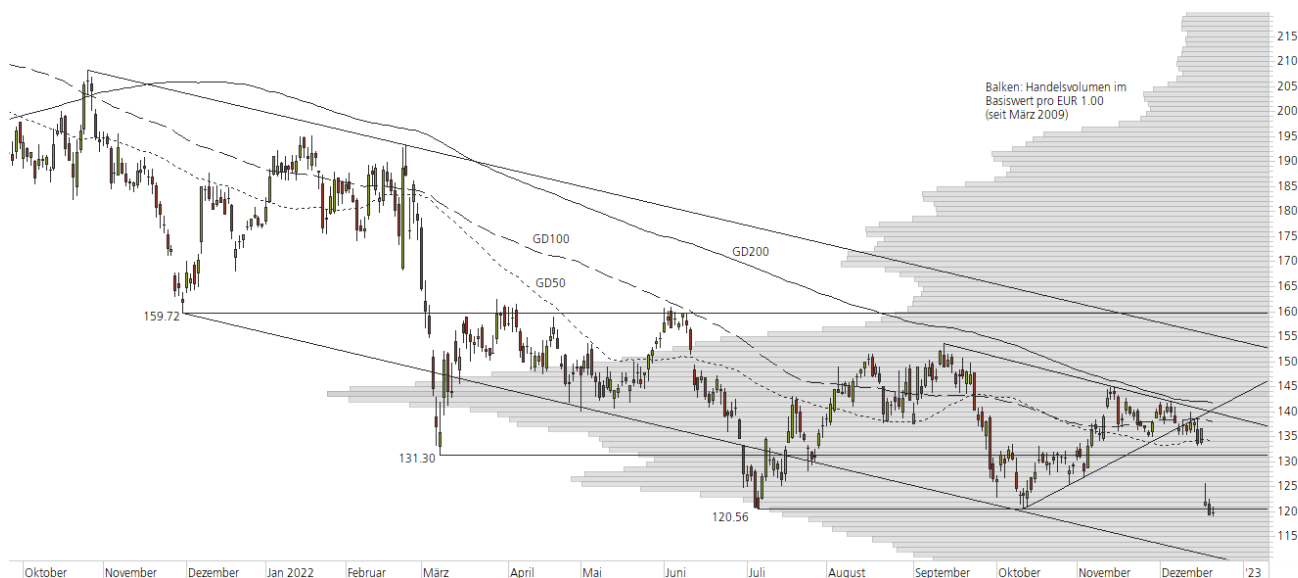
### Short-Produkte Volkswagen VZ

	Turbo OS	Turbo OS
WKN	UH758C	UK3SEG
SL/KO/Strike	142,23	133,47
Hebel	5,44	8,96
Briefkurs	2,58 EUR	1,56 EUR

Die Produktdokumentation, d.h. der Prospekt und das Basisinformationsblatt (BIB), sowie Informationen zu Chancen und Risiken, finden Sie unter: <https://keyinvest-de.ubs.com>

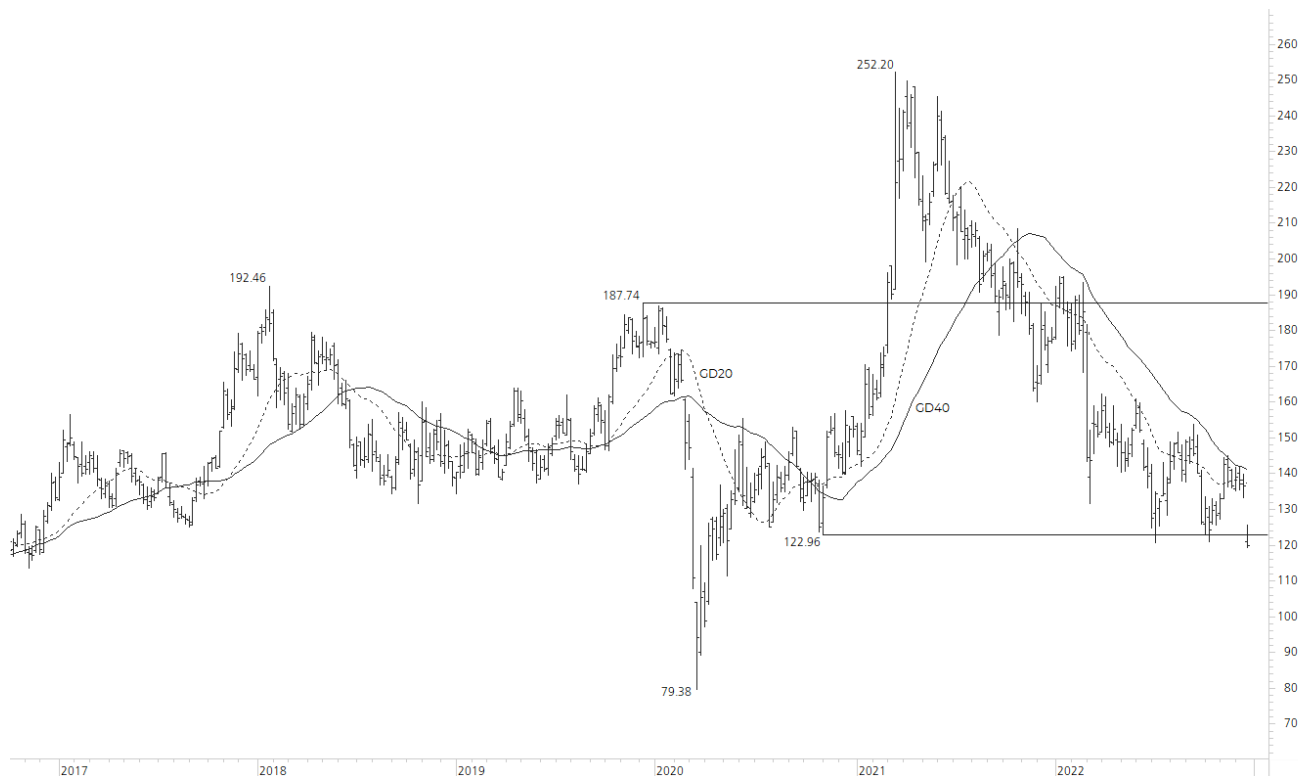
### 1-Jahres-Chart | Volkswagen VZ | Aktueller Kurs: 119,78 EUR

Stand: 22.12.2022, 7:00 Uhr, Quelle: Prime Quants



**5-Jahres-Chart | Volkswagen VZ | Aktueller Kurs: 119,78 EUR**

Stand: 22.12.2022, 7:00 Uhr, Quelle: Prime Quants


**Entwicklung**

	akt. Werte
Tag	0,47%
5 Tage	-13,05%
20 Tage	-12,66%
52 Wochen	-31,70%
im Dezember	-14,38%
im Jahr 2022	-32,51%

**Hoch- / Tiefpunkte**

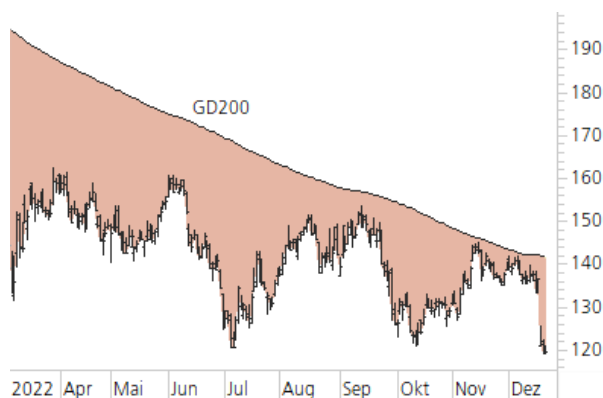
	akt. Werte
52-Wochenhoch	195,14
52-Wochenhoch-Abstand	-38,62%
52-Wochentief	119,06
52-Wochentief-Abstand	0,60%
Allzeithoch	262,45
Allzeithoch-Abstand	-54,36%

**Trend**

	akt. Werte
200-Tage-Linie	141,73
Abstand 200-Tage-Linie	-15,49%
Status (langfristig)	abwärts
100-Tage-Linie	137,93
Abstand 100-Tage-Linie	-13,16%
Status (mittelfristig)	abwärts
50-Tage-Linie	134,23
Abstand 50-Tage-Linie	-10,77%
Status (kurzfristig)	abwärts

**Trend-Chart**

Stand: 22.12.2022, 7:00 Uhr, Quelle: Prime Quants



## Rechtliche Hinweise

Herausgeberin dieser Werbemitteilung ist die UBS Europe SE, Bockenheimer Landstraße 2-4, 60306 Frankfurt am Main ("UBS") eine Tochtergesellschaft von UBS AG.

Die Werbemitteilung unterliegt ausschließlich deutschem Recht. Die Werbemitteilung dient lediglich allgemeinen Zwecken und stellt keineswegs eine Aufforderung zum Kauf oder Verkauf von Wertpapieren, Derivaten oder Finanzdienstleistungen dar. Sie berücksichtigt weder spezielle Anlageziele noch die finanzielle Situation oder besondere Bedürfnisse des Empfängers und ersetzt keine eingehende Beratung mit weiteren zeitnahen Informationen. UBS erteilt keine Steuerberatung. Wir raten Ihnen, vor einer möglichen Investition Ihren Anlage-, Steuer- oder Rechtsberater bezüglich möglicher – einschließlich steuertechnischer Auswirkungen einer Investition zu konsultieren. Bitte berücksichtigen Sie, dass die Emittentin und oder eine andere Konzerngesellschaft der UBS AG (oder Mitarbeiter derselben) jederzeit Finanzinstrumente, die in diesem Dokument erwähnt sind, einschließlich Derivate auf solche Finanzinstrumente kaufen oder verkaufen können. Außerdem können sie als Auftraggeber beziehungsweise Mandatsträger auftreten oder für die Emittentin bzw. mit ihm verbundene Unternehmen Beratungs- oder andere Dienstleistungen erbringen.

Die vorliegende Werbemitteilung genügt nicht allen gesetzlichen Anforderungen zur Gewährleistung der Unvoreingenommenheit von Finanzanalysen und unterliegt nicht einem Verbot des Handels vor der Veröffentlichung von Finanzanalysen. Frühere Wertentwicklungen, Simulationen oder Prognosen sind keine verlässlichen Indikatoren für die zukünftige Wertentwicklung. Die Werbemitteilung und die darin enthaltenen Informationen sind ausschließlich für Personen mit Domizil Deutschland, Luxemburg oder Österreich gedacht. Sie dürfen unter keinen Umständen in Rechtsordnungen verbreitet werden, in denen eine solche Verbreitung gegen geltende Gesetze oder Regulierungen verstößt. Sie dürfen insbesondere nicht in den USA und/oder an US-Personen oder in Rechtsordnungen verteilt werden, in denen der Vertrieb durch uns eingeschränkt ist.

Die in dieser Werbemitteilung verwendeten Informationen beruhen auf Quellen, die UBS für verlässlich hält. Eine Gewähr für deren Richtigkeit und Vollständigkeit kann UBS jedoch nicht übernehmen. UBS übernimmt keinerlei Haftung für die Verwendung dieser Werbemitteilung oder deren Inhalt. Die darin enthaltenen produktspezifischen Informationen basieren auf Angaben, die dem Wertpapierprospekt entnommen sind. Rechtlich maßgeblich ist jedoch nur der Wertpapierprospekt, der bei Interesse bei UBS Europe SE, Postfach 102042, 60020 Frankfurt am Main, angefordert werden kann.

Die vorliegende Werbemitteilung sollte daher nur in Verbindung mit diesem gelesen werden. Weitere Informationen sind auf Anfrage erhältlich. Ohne Genehmigung von UBS darf die vorliegende Werbemitteilung – einschließlich aller ihrer Teile – weder vervielfältigt noch verteilt werden. UBS untersagt ausdrücklich die Weiterleitung der vorliegenden Werbemitteilung – sei es über das Internet oder anderweitig – und übernimmt keine Haftung für diesbezügliche Handlungen Dritter.

Diese Werbemitteilung enthält Inhalte Dritter und Links zu Webseiten Dritter. Diese Inhalte und Links dienen ausschließlich der Benutzerfreundlichkeit und Information. UBS besitzt keine Kontrolle über die Inhalte oder Webseiten Dritter, übernimmt keinerlei Verantwortung oder Gewähr für diese Inhalte oder Webseiten und macht diesbezüglich keinerlei Zusicherungen. Dies schließt unter anderem die Richtigkeit, den Inhalt, die Qualität oder die Aktualität dieser Webseiten ein.

Warnhinweis: Sie sind im Begriff, ein Produkt zu erwerben, das nicht einfach ist und schwer zu verstehen sein kann. Die vorstehenden Informationen dienen ausschließlich Informations- und Marketingzwecken und stellen weder ein Angebot noch eine Aufforderung zur Abgabe eines Angebots zum Kauf oder Verkauf von bestimmten Produkten dar. Es ist zu beachten, dass die Billigung des Wertpapierprospekts von einer zuständigen Behörde nicht als Befürwortung des entsprechenden Produktes zu verstehen ist. Den potenziellen Anleger wird daher empfohlen den entsprechenden Wertpapierprospekt und die relevanten endgültigen Bedingungen zu lesen, bevor eine Anlageentscheidung getroffen wird, um die potenziellen Risiken und Chancen der Entscheidung, in das Produkt zu investieren, vollends zu verstehen.

Hinweis zu Renditeangaben: Tatsächliche Kosten wie z.B. Gebühren, Provisionen und andere Entgelte, die nicht bei der Emittentin oder Anbieterin anfallen, sind hier nicht berücksichtigt und wirken sich negativ auf die Rendite aus. Beispiel: Bei einer Anlagesumme von z.B. 1.000 EUR sind beispielhaft angenommene Gesamtkosten in Höhe von 1,2% zu berücksichtigen (Verwahrung und Verwaltung, z.B. 0,20%, inkl. MwSt., sowie einmalige Transaktionsentgelte, z.B. 1,0% für Kauf und Verkauf des Produktes). Die Bruttowertentwicklung der Anlagesumme verringert sich durch diese Kosten mit den beispielhaft angenommenen Sätzen bei beispielhaft unterstellter Laufzeit und/oder Haltedauer des Produktes. Bei 1 jähriger Laufzeit und/oder Haltedauer verringert sich die Bruttowertentwicklung um 1,2% p.a., bei 5 jähriger Laufzeit und/oder Haltedauer um 0,24% p.a. Die tatsächliche Laufzeit und/oder Haltedauer kann je nach Produkt und/oder Anlagehorizont des Investors variieren. Die tatsächlich allgemein gültigen bzw. individuell vereinbarten Kosten ergeben sich aus dem Preis- und Leistungsverzeichnis bzw. der individuellen Vereinbarung mit Ihrer Bank/ Ihre(m/s) Broker(s) und ändern das beispielhaft aufgeführte Ergebnis. Bitte erkundigen Sie sich vor einer Transaktion bei Ihrer Bank/Ihrem Broker über die tatsächlich anfallenden Kosten.

**Melden Sie sich hier für den Newsletter an:**  
[www.ubs.com/dailytrader](http://www.ubs.com/dailytrader)

**Hotline:**  
0800-800 0404 (keine Anlageberatung)

**Telefon:**  
+49 (0) 69-1369 8989

**Fax:**  
+49 (0) 69-1369 8174

**E-mail:**  
[invest@ubs.com](mailto:invest@ubs.com)

**Website:**  
[www.ubs.com/keyinvest](http://www.ubs.com/keyinvest)

UBS Europe SE ist eine Aktiengesellschaft deutschen Rechts mit Sitz in Frankfurt am Main. Sie ist im Handelsregister des Amtsgerichts Frankfurt unter der Nummer HRB 107046 eingetragen. Die zuständige Aufsichtsbehörde ist die Europäische Zentralbank (EZB), (Sonnenmannstraße 22, D-60314 Frankfurt am Main), sowie hinsichtlich der Erbringung von Finanzdienstleistungen die Bundesanstalt für Finanzdienstleistungsaufsicht (Marie-Curie-Straße 24-28, D60439 Frankfurt am Main). Vorsitzender des Aufsichtsrats: Reto Francioni. Dem Vorstand gehören an: Christine Novakovic (Vorstandsvorsitzende), Heinrich Baer, Dr. Denise Bauer-Weiler, Pierre Chavenon, Georgia Paphiti, Dr. Andreas Przewloka, Tobias Vogel.  
<https://www.ubs.com/global/de/legal/country/germany.html>

@ UBS 1998-2022. Das Schlüsselssymbol und UBS gehören zu den eingetragenen und nicht eingetragenen Markenzeichen von UBS. Alle Rechte vorbehalten.  
[Information zu UBS | Nutzungsbedingungen](#)  
[Datenschutzerklärung](#) | [Betrügerische E-Mail melden](#)

Der SMI™ Index, der SMIM™ Index und der SLI™ Index sowie entsprechende Marken sind Eigentum der SIX Swiss Exchange AG. Alle Rechte vorbehalten. Der DAX™ Index, der MDAX™ Index und der TecDAX™ Index sowie entsprechende Marken sind Eigentum der Deutsche Börse AG. Alle Rechte vorbehalten. Der S&P 500™ Index und der S&P™ BRIC 40 Index sowie entsprechende Marken sind Eigentum der Standard & Poor's Financial Services LLC. Alle Rechte vorbehalten.

Der Euro STOXX 50™ Index und der STOXX 50™ Index sowie entsprechende Marken sind Eigentum der Stoxx AG. Alle Rechte vorbehalten. Der NIKKEI 225™ Index sowie entsprechende Marken sind Eigentum der Nihon Keizai Shimbun Incorporation. Alle Rechte vorbehalten. Der CMCI™ Composite Index sowie entsprechende Marken sind Eigentum der UBS AG. Alle Rechte vorbehalten. Der FTSE™ Index sowie entsprechende Marken sind Eigentum der London Stock Exchange Group Holdings Limited. Alle Rechte vorbehalten. Der MSCI™ World Index sowie entsprechende Marken sind Eigentum der MSCI Incorporation. Alle Rechte vorbehalten. Der KOSPI™ Index sowie entsprechende Marken sind Eigentum der Korea Exchange Incorporation. Alle Rechte vorbehalten. Der HSI™ Index und der HSCET™ Index sowie entsprechende Marken sind Eigentum der Hang Seng Data Services Limited.

Alle Rechte vorbehalten.

Unsere Datenschutzhinweise unter [www.ubs.com/data-privacy-noticegermany](http://www.ubs.com/data-privacy-noticegermany) enthalten ausführliche Informationen zur Erhebung, Verarbeitung und Offenlegung Ihrer personenbezogenen Daten durch UBS, ebenso zur Speicherfrist Ihrer personenbezogenen Daten bei UBS sowie die Begründung und personenbezogenen Rechtsgrundlage Daten und für die Informationen Nutzung zu Ihrer unseren Schutzmaßnahmen. Weiterhin finden Sie dort Informationen zu Ihren persönlichen Rechten.

### Impressum

Herausgeber: UBS Europe SE,  
Bockenheimer Landstraße 2-4, D-60306 Frankfurt am Main  
Telefon: +49 (0)69 1369 8989 (keine Anlageberatung)  
Telefax: +49-69-1369-8174  
E-Mail: [invest@ubs.com](mailto:invest@ubs.com)  
Website: [www.ubs.com/keyinvest](http://www.ubs.com/keyinvest)  
Gestaltung: Prime Quants GbR, Stephanskirchen  
Text: Prime Quants GbR, Stephanskirchen  
Erscheinungsweise: börsentäglich  
Copyright by UBS AG  
Wiedergabe, auch auszugsweise, nur unter Quellenangabe gestattet.

Alle Angaben ohne Gewähr