

KeyInvest DailyTrader

DAX Re-Break knapp verpasst

Der deutsche Leitindex ist mit einem kleinen Plus von 0,4% in die letzte Handelswoche des Jahres gestartet.

Rückblick: Dabei konnte der DAX schon mit dem Opening bei 14.047 über die 14.000er-Barriere springen und ein neues Gap in den Chart reißen. Die Aufwärtsimpulse trugen den Index in der ersten halben Stunde sogar bis auf das Tageshoch bei 14.063, bevor die Kaufdynamik im weiteren Verlauf nachließ und die Kurse am Nachmittag auf das Tagestief bei 13.966 fielen. Auch mit dem Schlusskurs bei 13.995 blieb der DAX knapp unterhalb der runden Tausendermarke stecken.

Ausblick: Mit der Rückeroberung des August-Hochs bei 13.948 per Tagesschluss und dem Hochlauf an die 14.000er-Barriere kann der deutsche Leitindex einen Teilerfolg verbuchen. Zur Bestätigung der jüngsten Aufwärtstendenzen wäre jetzt jedoch ein Re-Break auf

Schlusskursbasis erforderlich. Das Long-Szenario: Oberhalb von 14.000 Zählern sollte der DAX zunächst über das gestrige Tageshoch steigen und von dort Kurs auf das Verlaufstief vom 17. November bei 14.150 nehmen. Sobald die Notierungen über dieser Hürde aus dem Handel gehen, könnte ein Sprint bis 14.200 bzw. bei ausreichender Aufwärtsdynamik bis zur unteren Begrenzung der vormaligen Schiebezone bei 14.300 erfolgen. Darüber wartet der Bremsbereich bei 14.400 sowie die obere Kante des Gaps vom 15. Dezember bei 14.460 Punkten. Das Short-Szenario: In der Gegenrichtung bildet der Bereich um 13.900/13.891 weiterhin die erste Haltezone. Unterhalb dieses Levels dürfte zunächst das Vor-Corona-Top bei 13.795 auf den Prüfstand gestellt werden, bevor die Auffangzone aus 13.600er-Schwelle, 200-Tage-Linie und September-Top bei 13.565 als mögliche Unterstützung nachrücken würde. Sollte der DAX den langfristigen Durchschnitt unterkreuzen, könnten durch den Trendwechsel neue Short-Impulse freigesetzt werden.

Long-Produkte DAX

	Turbo OS	Turbo OS
WKN	UK8BSK	UK8LG5
SL/KO/Strike	12.360,42	12.874,40
Hebel	8,48	12,25
Briefkurs	16,50 EUR	11,39 EUR

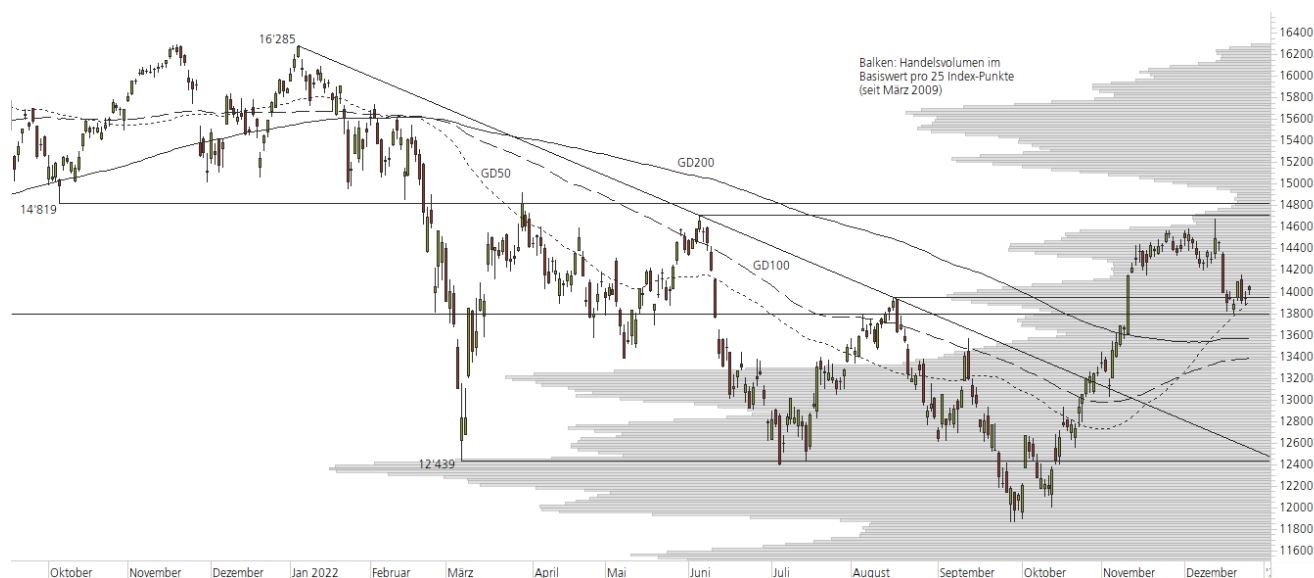
Short-Produkte DAX

	Turbo OS	Turbo OS
WKN	UH6MVX	UH8HW2
SL/KO/Strike	15.636,38	15.125,22
Hebel	8,51	12,26
Briefkurs	16,51 EUR	11,46 EUR

Die Produktdokumentation, d.h. der Prospekt und das Basisinformationsblatt (BIB), sowie Informationen zu Chancen und Risiken, finden Sie unter: <https://keyinvest-de.ubs.com>

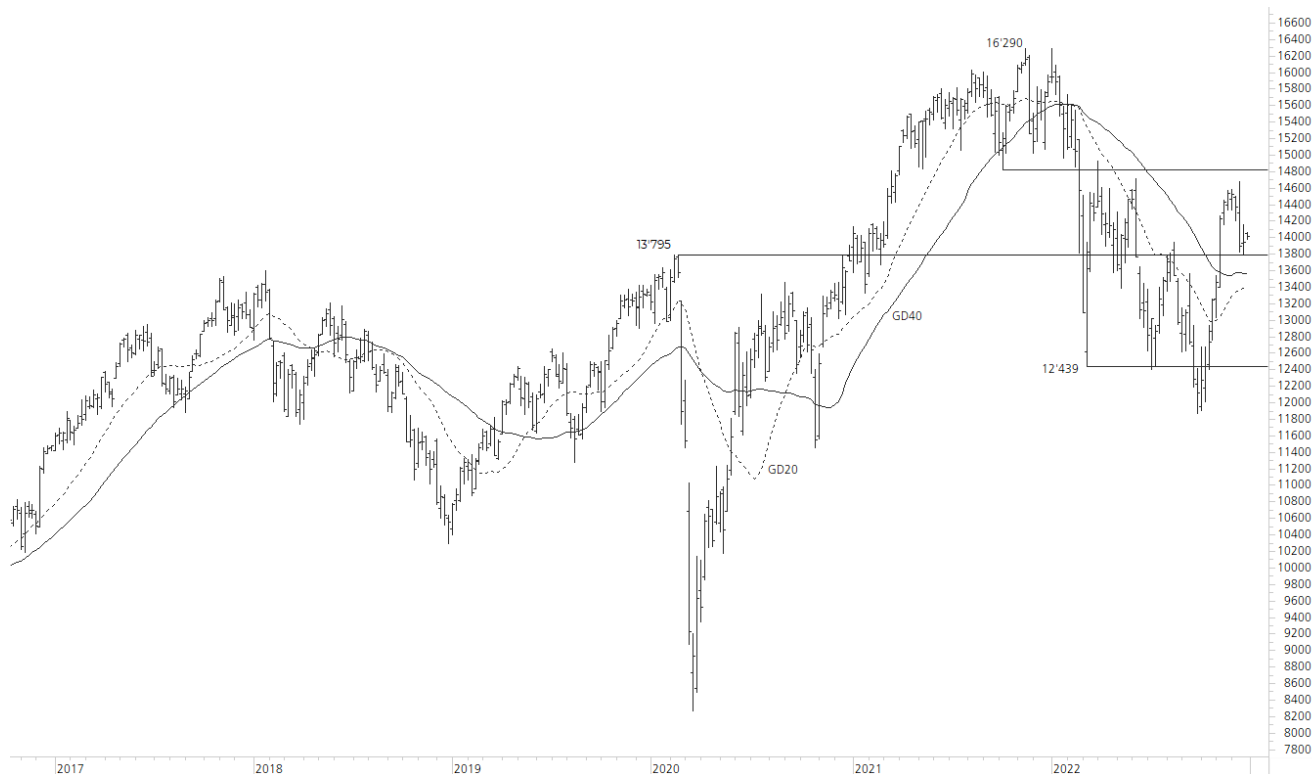
1-Jahres-Chart | DAX | Aktueller Kurs: 14.010,66 Punkte

Stand: 28.12.2022, 7:00 Uhr, Quelle: Prime Quants



5-Jahres-Chart | DAX | Aktueller Kurs: 14.010,66 Punkte

Stand: 28.12.2022, 7:00 Uhr, Quelle: Prime Quants


Entwicklung

	akt. Werte
Tag	0,50%
5 Tage	0,49%
20 Tage	-2,59%
52 Wochen	-12,23%
im Dezember	-2,68%
im Jahr 2022	-11,80%

Hoch- / Tiefpunkte

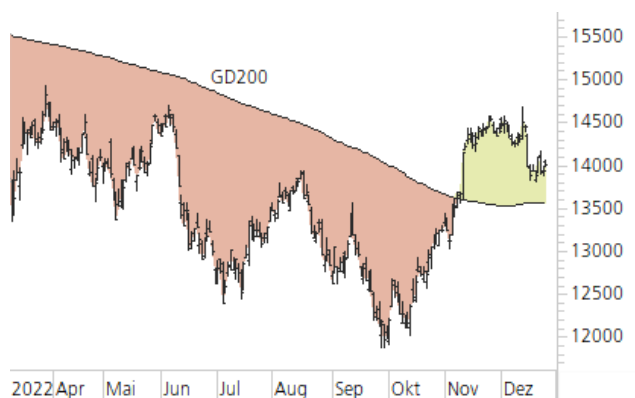
	akt. Werte
52-Wochenhoch	16.285,35
52-Wochenhoch-Abstand	-13,97%
52-Wochentief	11.862,84
52-Wochentief-Abstand	18,11%
Allzeithoch	16.290,19
Allzeithoch-Abstand	-13,99%

Trend

	akt. Werte
200-Tage-Linie	13.565,18
Abstand 200-Tage-Linie	3,28%
Status (langfristig)	aufwärts
100-Tage-Linie	13.384,36
Abstand 100-Tage-Linie	4,68%
Status (mittelfristig)	aufwärts
50-Tage-Linie	13.901,03
Abstand 50-Tage-Linie	0,79%
Status (kurzfristig)	aufwärts

Trend-Chart

Stand: 28.12.2022, 7:00 Uhr, Quelle: Prime Quants



KeyInvest DailyTrader

AMAZON.COM Jahrestief im Fokus

Die Kursschwäche der großen US-Techwerte hielt auch zum gestrigen Wochenstart an.

Rückblick: Während die Tesla-Aktie die Serie neuer Jahrestiefs (bereits das zehnte in Folge) fortsetzte, fielen die Apple-Papiere ebenfalls auf einen neuen 2022er-Tiefststand. Der Abwärtsdruck zeigt sich aber auch bei amazon.com, die gestern 2,6% abgaben. Das Tagestief (83,00 USD) lag dabei nur 0,75 USD über dem Jahrestief, das erst am vergangenen Donnerstag bei 82,25 USD markiert wurde.

Ausblick: Mit dem Rückfall unter das Volumenmaximum wurde gleichzeitig auch ein kleines charttechnisches Dreieck bearish aufgelöst. Das Long-Szenario: Um den intakten Abwärtstrend zu durchbrechen, müssten die Notierungen im ersten Schritt zurück über die Volumenspitze steigen, die zwischen 88,00 USD und 89,00

USD einen charttechnischen Widerstand bildet. Darüber müsste anschließend die November-Abwärtstrendgerade überboten werden, bevor sich Platz bis zum Verlaufshoch vom 13. Dezember bei 96,25 USD eröffnen könnte. Die Bremswirkung dieses Tops wird dabei durch die kurzfristige 50-Tage-Linie verstärkt, die momentan bei 96,45 USD verläuft. Nur wenig höher wartet dann bei 97,23 USD das Dezember-Hoch. Gelingt dort der Break, könnte ein Anstieg an die runde 100er-Marke oder an das Mai- bzw. Juni-Tief bei 101,26 USD und 101,43 USD möglich werden. Das Short-Szenario: Neben dem neuen Jahrestief vom vergangenen Donnerstag bei 82,25 USD steht auf der Unterseite nun bereits das 2020er-Tief (Corona-Tief) bei 81,30 USD im Fokus. Sollten die Notierungen unter diesen Halt zurückfallen, müsste mit weiteren Abgaben in Richtung 80er-Marke gerechnet werden. Je nach Berechnungsweise ließe sich aus dem bearish aufgelösten Dreieck aber auch Abwärtspotenzial bis in den Bereich zwischen 72,00 USD und 71,00 USD ableiten.

Long-Produkte amazon.com

	Turbo OS	Turbo OS
WKN	UL07AV	UL1AZT
SL/KO/Strike	69,12	74,84
Hebel	5,60	9,07
Briefkurs	1,41 EUR	0,87 EUR

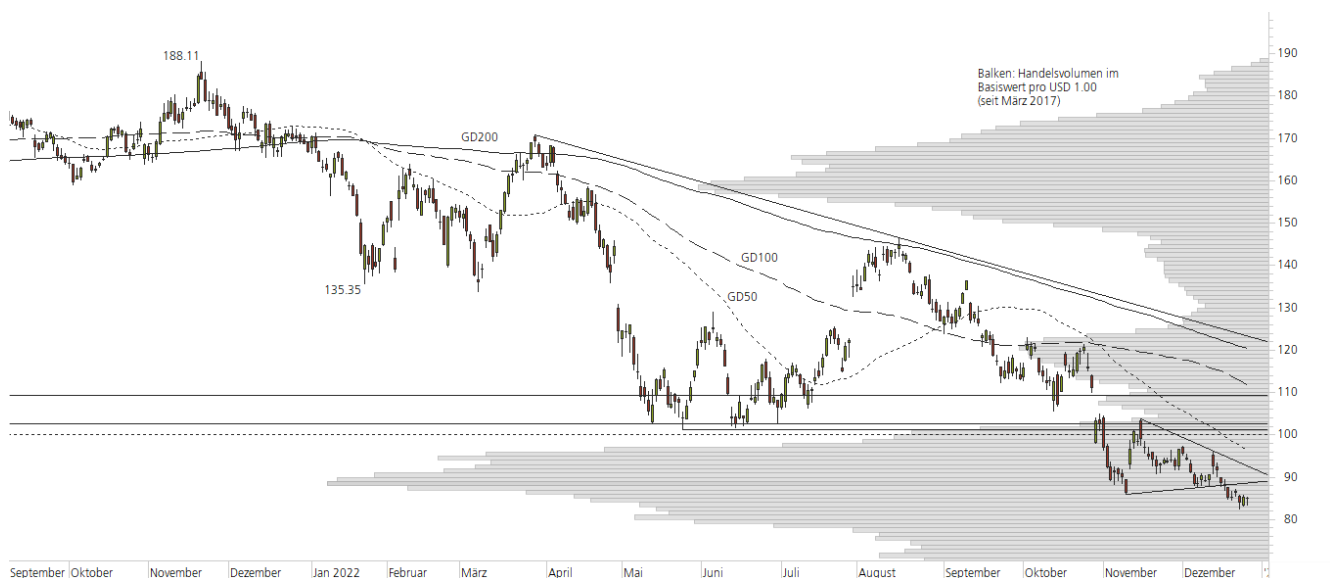
Short-Produkte amazon.com

	Turbo OS	Turbo OS
WKN	UK9DZL	UL1JGW
SL/KO/Strike	97,14	91,48
Hebel	5,57	9,00
Briefkurs	1,39 EUR	0,86 EUR

Die Produktdokumentation, d.h. der Prospekt und das Basisinformationsblatt (BIB), sowie Informationen zu Chancen und Risiken, finden Sie unter: <https://keyinvest-de.ubs.com>

1-Jahres-Chart | amazon.com | Aktueller Kurs: 84,92 USD

Stand: 28.12.2022, 7:00 Uhr, Quelle: Prime Quants



5-Jahres-Chart | amazon.com | Aktueller Kurs: 84,92 USD

Stand: 28.12.2022, 7:00 Uhr, Quelle: Prime Quants


Entwicklung

	akt. Werte
Tag	-0,39%
5 Tage	0,00%
20 Tage	-9,61%
52 Wochen	-50,24%
im Dezember	-12,04%
im Jahr 2022	-49,06%

Hoch- / Tiefpunkte

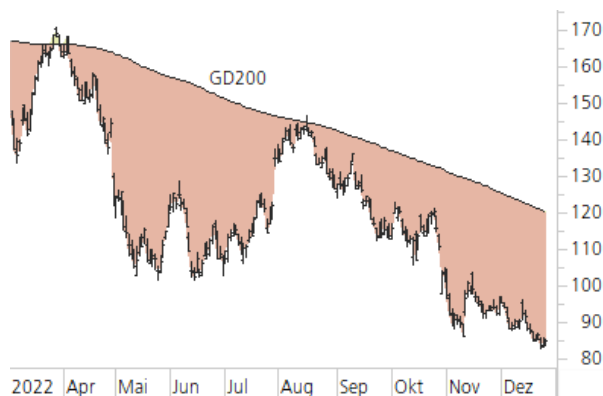
	akt. Werte
52-Wochenhoch	172,18
52-Wochenhoch-Abstand	-50,68%
52-Wochtief	82,25
52-Wochtief-Abstand	3,25%
Allzeithoch	188,65
Allzeithoch-Abstand	-54,99%

Trend

	akt. Werte
200-Tage-Linie	120,35
Abstand 200-Tage-Linie	-29,44%
Status (langfristig)	abwärts
100-Tage-Linie	111,72
Abstand 100-Tage-Linie	-23,99%
Status (mittelfristig)	abwärts
50-Tage-Linie	96,48
Abstand 50-Tage-Linie	-11,98%
Status (kurzfristig)	abwärts

Trend-Chart

Stand: 28.12.2022, 7:00 Uhr, Quelle: Prime Quants



Rechtliche Hinweise

Herausgeberin dieser Werbemitteilung ist die UBS Europe SE, Bockenheimer Landstraße 2-4, 60306 Frankfurt am Main ("UBS") eine Tochtergesellschaft von UBS AG.

Die Werbemitteilung unterliegt ausschließlich deutschem Recht. Die Werbemitteilung dient lediglich allgemeinen Zwecken und stellt keineswegs eine Aufforderung zum Kauf oder Verkauf von Wertpapieren, Derivaten oder Finanzdienstleistungen dar. Sie berücksichtigt weder spezielle Anlageziele noch die finanzielle Situation oder besondere Bedürfnisse des Empfängers und ersetzt keine eingehende Beratung mit weiteren zeitnahen Informationen. UBS erteilt keine Steuerberatung. Wir raten Ihnen, vor einer möglichen Investition Ihren Anlage-, Steuer- oder Rechtsberater bezüglich möglicher – einschließlich steuertechnischer Auswirkungen einer Investition zu konsultieren. Bitte berücksichtigen Sie, dass die Emittentin und oder eine andere Konzerngesellschaft der UBS AG (oder Mitarbeiter derselben) jederzeit Finanzinstrumente, die in diesem Dokument erwähnt sind, einschließlich Derivate auf solche Finanzinstrumente kaufen oder verkaufen können. Außerdem können sie als Auftraggeber beziehungsweise Mandatsträger auftreten oder für die Emittentin bzw. mit ihm verbundene Unternehmen Beratungs- oder andere Dienstleistungen erbringen.

Die vorliegende Werbemitteilung genügt nicht allen gesetzlichen Anforderungen zur Gewährleistung der Unvoreingenommenheit von Finanzanalysen und unterliegt nicht einem Verbot des Handels vor der Veröffentlichung von Finanzanalysen. Frühere Wertentwicklungen, Simulationen oder Prognosen sind keine verlässlichen Indikatoren für die zukünftige Wertentwicklung. Die Werbemitteilung und die darin enthaltenen Informationen sind ausschließlich für Personen mit Domizil Deutschland, Luxemburg oder Österreich gedacht. Sie dürfen unter keinen Umständen in Rechtsordnungen verbreitet werden, in denen eine solche Verbreitung gegen geltende Gesetze oder Regulierungen verstößt. Sie dürfen insbesondere nicht in den USA und/oder an US-Personen oder in Rechtsordnungen verteilt werden, in denen der Vertrieb durch uns eingeschränkt ist.

Die in dieser Werbemitteilung verwendeten Informationen beruhen auf Quellen, die UBS für verlässlich hält. Eine Gewähr für deren Richtigkeit und Vollständigkeit kann UBS jedoch nicht übernehmen. UBS übernimmt keinerlei Haftung für die Verwendung dieser Werbemitteilung oder deren Inhalt. Die darin enthaltenen produktspezifischen Informationen basieren auf Angaben, die dem Wertpapierprospekt entnommen sind. Rechtlich maßgeblich ist jedoch nur der Wertpapierprospekt, der bei Interesse bei UBS Europe SE, Postfach 102042, 60020 Frankfurt am Main, angefordert werden kann.

Die vorliegende Werbemitteilung sollte daher nur in Verbindung mit diesem gelesen werden. Weitere Informationen sind auf Anfrage erhältlich. Ohne Genehmigung von UBS darf die vorliegende Werbemitteilung – einschließlich aller ihrer Teile – weder vervielfältigt noch verteilt werden. UBS untersagt ausdrücklich die Weiterleitung der vorliegenden Werbemitteilung – sei es über das Internet oder anderweitig – und übernimmt keine Haftung für diesbezügliche Handlungen Dritter.

Diese Werbemitteilung enthält Inhalte Dritter und Links zu Webseiten Dritter. Diese Inhalte und Links dienen ausschließlich der Benutzerfreundlichkeit und Information. UBS besitzt keine Kontrolle über die Inhalte oder Webseiten Dritter, übernimmt keinerlei Verantwortung oder Gewähr für diese Inhalte oder Webseiten und macht diesbezüglich keinerlei Zusicherungen. Dies schließt unter anderem die Richtigkeit, den Inhalt, die Qualität oder die Aktualität dieser Webseiten ein.

Warnhinweis: Sie sind im Begriff, ein Produkt zu erwerben, das nicht einfach ist und schwer zu verstehen sein kann. Die vorstehenden Informationen dienen ausschließlich Informations- und Marketingzwecken und stellen weder ein Angebot noch eine Aufforderung zur Abgabe eines Angebots zum Kauf oder Verkauf von bestimmten Produkten dar. Es ist zu beachten, dass die Billigung des Wertpapierprospekts von einer zuständigen Behörde nicht als Befürwortung des entsprechenden Produktes zu verstehen ist. Den potenziellen Anleger wird daher empfohlen den entsprechenden Wertpapierprospekt und die relevanten endgültigen Bedingungen zu lesen, bevor eine Anlageentscheidung getroffen wird, um die potenziellen Risiken und Chancen der Entscheidung, in das Produkt zu investieren, vollends zu verstehen.

Hinweis zu Renditeangaben: Tatsächliche Kosten wie z.B. Gebühren, Provisionen und andere Entgelte, die nicht bei der Emittentin oder Anbieterin anfallen, sind hier nicht berücksichtigt und wirken sich negativ auf die Rendite aus. Beispiel: Bei einer Anlagesumme von z.B. 1.000 EUR sind beispielhaft angenommene Gesamtkosten in Höhe von 1,2% zu berücksichtigen (Verwahrung und Verwaltung, z.B. 0,20%, inkl. MwSt., sowie einmalige Transaktionsentgelte, z.B. 1,0% für Kauf und Verkauf des Produktes). Die Bruttowertentwicklung der Anlagesumme verringert sich durch diese Kosten mit den beispielhaft angenommenen Sätzen bei beispielhaft unterstellter Laufzeit und/oder Haltedauer des Produktes. Bei 1 jähriger Laufzeit und/oder Haltedauer verringert sich die Bruttowertentwicklung um 1,2% p.a., bei 5 jähriger Laufzeit und/oder Haltedauer um 0,24% p.a. Die tatsächliche Laufzeit und/oder Haltedauer kann je nach Produkt und/oder Anlagehorizont des Investors variieren. Die tatsächlich allgemein gültigen bzw. individuell vereinbarten Kosten ergeben sich aus dem Preis- und Leistungsverzeichnis bzw. der individuellen Vereinbarung mit Ihrer Bank/ Ihre(m/s) Broker(s) und ändern das beispielhaft aufgeführte Ergebnis. Bitte erkundigen Sie sich vor einer Transaktion bei Ihrer Bank/Ihrem Broker über die tatsächlich anfallenden Kosten.

Melden Sie sich hier für den Newsletter an:
www.ubs.com/dailytrader

Hotline:
0800-800 0404 (keine Anlageberatung)

Telefon:
+49 (0) 69-1369 8989

Fax:
+49 (0) 69-1369 8174

E-mail:
invest@ubs.com

Website:
www.ubs.com/keyinvest

UBS Europe SE ist eine Aktiengesellschaft deutschen Rechts mit Sitz in Frankfurt am Main. Sie ist im Handelsregister des Amtsgerichts Frankfurt unter der Nummer HRB 107046 eingetragen. Die zuständige Aufsichtsbehörde ist die Europäische Zentralbank (EZB), (Sonnenmannstraße 22, D-60314 Frankfurt am Main), sowie hinsichtlich der Erbringung von Finanzdienstleistungen die Bundesanstalt für Finanzdienstleistungsaufsicht (Marie-Curie-Straße 24-28, D60439 Frankfurt am Main). Vorsitzender des Aufsichtsrats: Reto Francioni. Dem Vorstand gehören an: Christine Novakovic (Vorstandsvorsitzende), Heinrich Baer, Dr. Denise Bauer-Weiler, Pierre Chavenon, Georgia Paphiti, Dr. Andreas Przewloka, Tobias Vogel.
<https://www.ubs.com/global/de/legal/country/germany.html>

@ UBS 1998-2022. Das Schlüsselssymbol und UBS gehören zu den eingetragenen und nicht eingetragenen Markenzeichen von UBS. Alle Rechte vorbehalten.
[Information zu UBS I Nutzungsbedingungen](#)
[Datenschutzerklärung](#) | [Betrügerische E-Mail melden](#)

Der SMI™ Index, der SMIM™ Index und der SLI™ Index sowie entsprechende Marken sind Eigentum der SIX Swiss Exchange AG. Alle Rechte vorbehalten. Der DAX™ Index, der MDAX™ Index und der TecDAX™ Index sowie entsprechende Marken sind Eigentum der Deutsche Börse AG. Alle Rechte vorbehalten. Der S&P 500™ Index und der S&P™ BRIC 40 Index sowie entsprechende Marken sind Eigentum der Standard & Poor's Financial Services LLC. Alle Rechte vorbehalten.

Der Euro STOXX 50™ Index und der STOXX 50™ Index sowie entsprechende Marken sind Eigentum der Stoxx AG. Alle Rechte vorbehalten. Der NIKKEI 225™ Index sowie entsprechende Marken sind Eigentum der Nihon Keizai Shimbun Incorporation. Alle Rechte vorbehalten. Der CMCI™ Composite Index sowie entsprechende Marken sind Eigentum der UBS AG. Alle Rechte vorbehalten. Der FTSE™ Index sowie entsprechende Marken sind Eigentum der London Stock Exchange Group Holdings Limited. Alle Rechte vorbehalten. Der MSCI™ World Index sowie entsprechende Marken sind Eigentum der MSCI Incorporation. Alle Rechte vorbehalten. Der KOSPI™ Index sowie entsprechende Marken sind Eigentum der Korea Exchange Incorporation. Alle Rechte vorbehalten. Der HSI™ Index und der HSCEI™ Index sowie entsprechende Marken sind Eigentum der Hang Seng Data Services Limited.

Alle Rechte vorbehalten.
Unsere Datenschutzhinweise unter www.ubs.com/data-privacy-noticegermany enthalten ausführliche Informationen zur Erhebung, Verarbeitung und Offenlegung Ihrer personenbezogenen Daten durch UBS, ebenso zur Speicherfrist Ihrer personenbezogenen Daten bei UBS sowie die Begründung und personenbezogenen Rechtsgrundlage Daten und für die Informationen Nutzung zu Ihrer unseren Schutzmaßnahmen. Weiterhin finden Sie dort Informationen zu Ihren persönlichen Rechten.

Impressum
Herausgeber: UBS Europe SE,
Bockenheimer Landstraße 2-4, D-60306 Frankfurt am Main
Telefon: +49 (0)69 1369 8989 (keine Anlageberatung)
Telefax: +49-69-1369-8174
E-Mail: invest@ubs.com
Website: www.ubs.com/keyinvest
Gestaltung: Prime Quants GbR, Stephanskirchen
Text: Prime Quants GbR, Stephanskirchen
Erscheinungsweise: börsentäglich
Copyright by UBS AG
Wiedergabe, auch auszugsweise, nur unter Quellenangabe gestattet.

Alle Angaben ohne Gewähr