

KeyInvest DailyTrader

DAX Wall Street belastet

Eine schwache Wall Street hat gestern Abend im nachbörslichen Handel den DAX belastet.

Rückblick: Mit dem Endstand bei 15.182 ist der deutsche Leitindex am gestrigen Mittwoch erstmals seit dem 10. Januar wieder unterhalb des Vortagsschlusskurses (15.187) aus dem Handel gegangen. Dabei waren die Blue Chips intraday noch auf das Verlaufshoch bei 15.250 gestiegen, konnten das Niveau – wie schon am Dienstag – jedoch nicht bis zur Schlussglocke halten. Im Sog einer schwachen Wall Street (S&P 500: -1,6%) ging es für die Kurse nachbörslich bis auf 15.120 Punkte zurück.

Ausblick: Die lange obere Lunte im Tageskerzenchart hatte am Dienstag bereits eine Abschwächung der Aufwärtsdynamik angedeutet. Die gestrige Verschnaufpause kann dabei als weiteres Indiz gewertet werden. Das Long-Szenario: Um neue Impulse auf der

Oberseite freisetzen zu können, müsste weiterhin der Bremsbereich bei 15.225/ 15.250 Punkten überwunden werden, der bei 15.270 zusätzlich vom bisherigen Januar-Top verstärkt wird. Einen Schlusskurs oberhalb von 15.270 vorausgesetzt, könnte sich ein Hochlauf bis 15.650/15.675 anschließen. Der nächste charttechnische Widerstand wäre dann am 2022er-Februar-Hoch bei 15.737 zu finden. Das Short-Szenario: In der Gegenrichtung lässt sich die erste Haltestelle zwischen 15.095 und 15.084 Punkten antragen. Sollte der DAX per Tagesschluss unter dieses Niveau fallen, dürfte im Anschluss die 15.000er-Marke auf den Prüfstand gestellt werden. Finden die Blue Chips dort keinen Halt, würde die Unterstützung zwischen 14.935 und 14.925 Zählern als mögliche Wendemarke für ein Pullback nachrücken. Weitet sich der Rücksetzer anschließend jedoch aus, könnten sowohl das 2021er-Oktober-Tief bei 14.819 als auch die Auffangzone aus Juni-Hoch (14.709) und Dezember-Top (14.676) als mögliche Haltestellen vorgemerkt werden.

Long-Produkte DAX

	Turbo OS	Turbo OS
WKN	UK8SQ3	ULOLE1
SL/KO/Strike	13.436,24	13.957,26
Hebel	8,87	12,72
Briefkurs	17,07 EUR	11,91 EUR

Short-Produkte DAX

	Turbo OS	Turbo OS
WKN	UH3MQ9	UH0FYU
SL/KO/Strike	16.926,07	16.311,54
Hebel	8,37	12,61
Briefkurs	18,07 EUR	11,99 EUR

Die Produktdokumentation, d.h. der Prospekt und das Basisinformationsblatt (BIB), sowie Informationen zu Chancen und Risiken, finden Sie unter: <https://keyinvest-de.ubs.com>

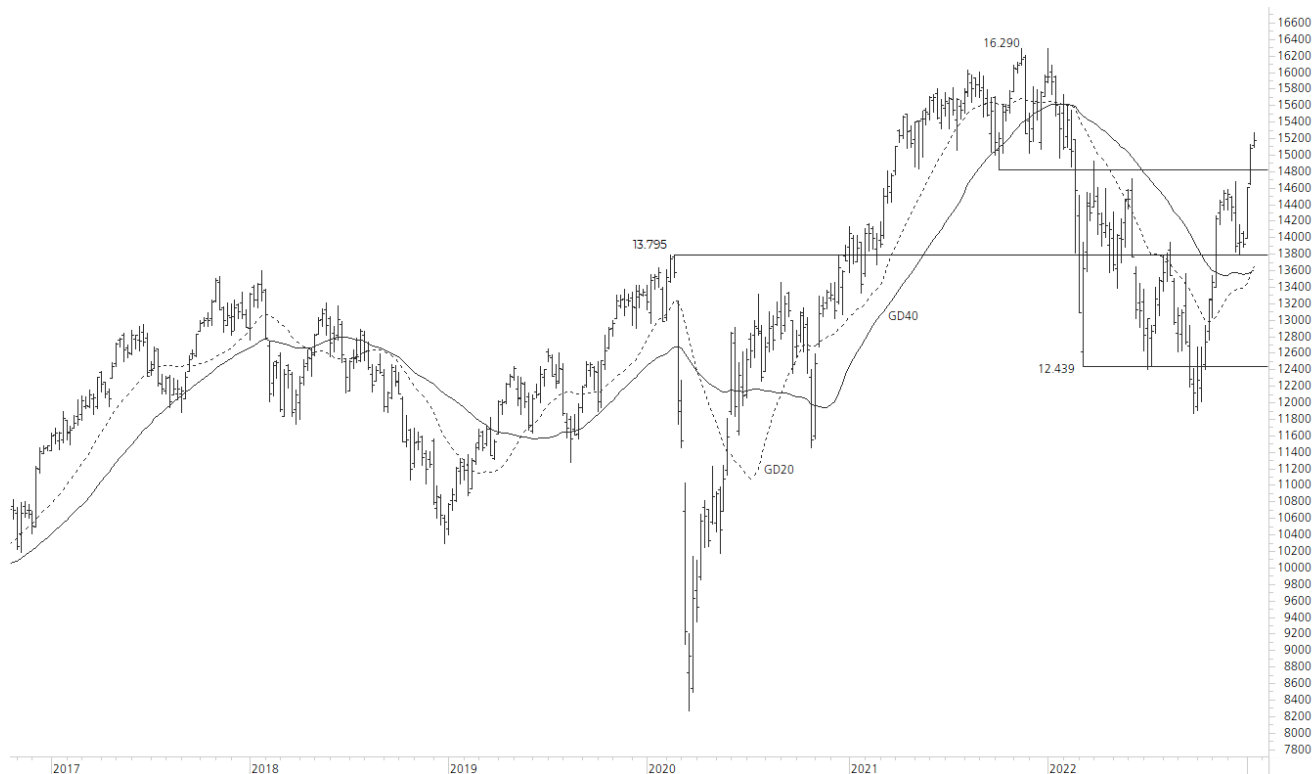
1-Jahres-Chart | DAX | Aktueller Kurs: 15.181,80 Punkte

Stand: 19.01.2023, 7:00 Uhr, Quelle: Prime Quants



5-Jahres-Chart | DAX | Aktueller Kurs: 15.181,80 Punkte

Stand: 19.01.2023, 7:00 Uhr, Quelle: Prime Quants


Entwicklung

	akt. Werte
Tag	-0,03%
5 Tage	1,56%
20 Tage	9,34%
52 Wochen	-3,97%
im Januar	9,04%
im Jahr 2023	9,04%

Hoch- / Tiefpunkte

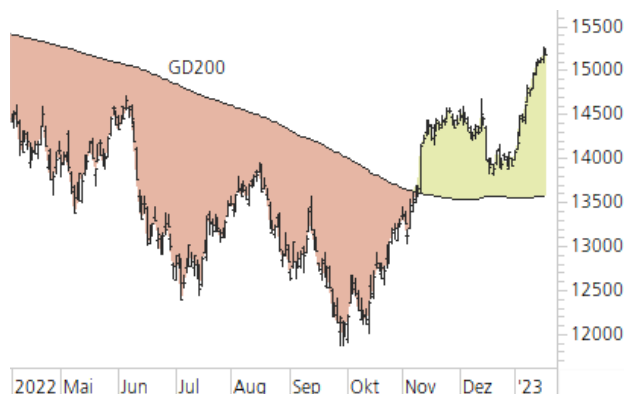
	akt. Werte
52-Wochenhoch	15.912,33
52-Wochenhoch-Abstand	-4,59%
52-Wochentief	11.862,84
52-Wochentief-Abstand	27,98%
Allzeithoch	16.290,19
Allzeithoch-Abstand	-6,80%

Trend

	akt. Werte
200-Tage-Linie	13.583,28
Abstand 200-Tage-Linie	11,77%
Status (langfristig)	aufwärts
100-Tage-Linie	13.572,28
Abstand 100-Tage-Linie	11,86%
Status (mittelfristig)	aufwärts
50-Tage-Linie	14.372,13
Abstand 50-Tage-Linie	5,63%
Status (kurzfristig)	aufwärts

Trend-Chart

Stand: 19.01.2023, 7:00 Uhr, Quelle: Prime Quants



KeyInvest DailyTrader

MERCEDES-BENZ GROUP Hartnäckige Barriere

Nach einem starken Jahresstart hat sich die Aktie von Mercedes-Benz Group an einen horizontalen Widerstand herangeschoben.

Rückblick: Bereits in der ersten Woche des neuen Jahres konnten die Papiere von Mercedes-Benz Group 8,2% an Wert zulegen und dabei sowohl das Dezember- als auch das November-Top überbieten. Am 12. Januar stiegen die Notierungen sogar über das Juni-Hoch, drehten jedoch am Folgetag direkt wieder nach unten ab. Der Ausbruch muss daher zunächst als Fehlversuch gewertet werden.

Ausblick: Nach dem Rücksetzer am vergangenen Freitag (-2,7%) sind die Kurse in dieser Woche zunächst in eine Seitwärtsbewegung übergegangen. Das Long-Szenario: Um sich nach oben absetzen zu können, müsste die Aktie mindestens erneut über das Juni-Hoch bei 68,42 EUR

steigen. Idealerweise sollte der Ausbruch im Anschluss direkt durch ein neues 2023er-Top bestätigt werden, wofür Notierung oberhalb von 69,13 EUR nötig wären. Darüber dürfte dann die 70er-Marke in den Fokus rücken, bevor bei 73,57 EUR die Kurslücke vom 24. Februar 2022 geschlossen werden könnte. Hält die Aufwärtsdynamik nach einem Gap-Close an, wäre ein Anstieg in Richtung 76,92 EUR (2021er-Hoch) denkbar. Das Short-Szenario: Auf der Unterseite lässt sich die erste Haltestelle am 2021er-Dezember-Tief bei 66,48 EUR ableiten, die zusätzlich durch das Tagestief vom Dienstag (66,45 EUR) verstärkt wird. Darunter könnte es zu einem Test des November-Hochs bei 65,83 EUR kommen, wobei nur wenig tiefer bei 65,68 EUR das Dezember-Top stützend wirken dürfte. Unterbieten die Papiere diesen Halt, wäre ein Rücksetzer an das Level mit dem meisten Handelsvolumen seit dem 2020er-Tief bei 63,75/63,50 EUR möglich. Das Volumenmaximum bildet dabei im Augenblick mit der kurzfristigen 50-Tage-Linie (aktuell bei 63,80 EUR) eine Doppelunterstützung.

Long-Produkte Mercedes-Benz Group

	Turbo OS	Turbo OS
WKN	UK4X18	UK8CQY
SL/KO/Strike	47,34	54,96
Hebel	3,35	5,39
Briefkurs	2,01 EUR	1,25 EUR

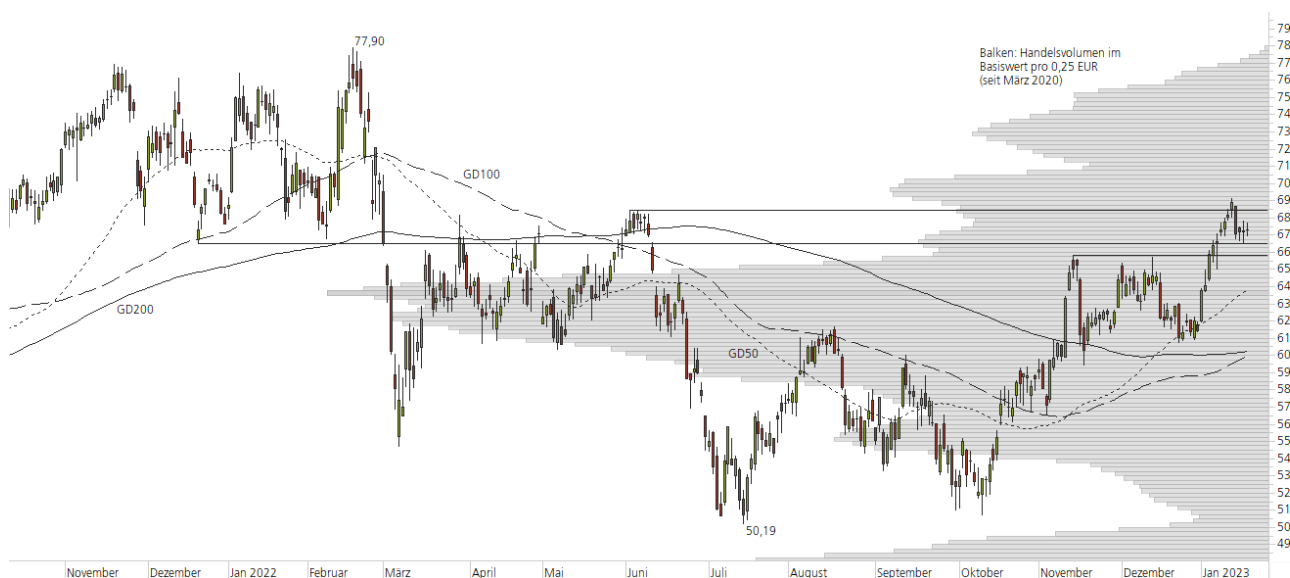
Short-Produkte Mercedes-Benz Group

	Turbo OS	Turbo OS
WKN	UH5L06	UH56QR
SL/KO/Strike	86,67	79,31
Hebel	3,38	5,40
Briefkurs	1,98 EUR	1,24 EUR

Die Produktdokumentation, d.h. der Prospekt und das Basisinformationsblatt (BIB), sowie Informationen zu Chancen und Risiken, finden Sie unter: <https://keyinvest-de.ubs.com>

1-Jahres-Chart | Mercedes-Benz Group | Aktueller Kurs: 67,30 EUR

Stand: 19.01.2023, 7:00 Uhr, Quelle: Prime Quants



5-Jahres-Chart | Mercedes-Benz Group | Aktueller Kurs: 67,30 EUR

Stand: 19.01.2023, 7:00 Uhr, Quelle: Prime Quants


Entwicklung

	akt. Werte
Tag	0,10%
5 Tage	-1,23%
20 Tage	8,55%
52 Wochen	-9,66%
im Januar	9,61%
im Jahr 2023	9,61%

Hoch- / Tiefpunkte

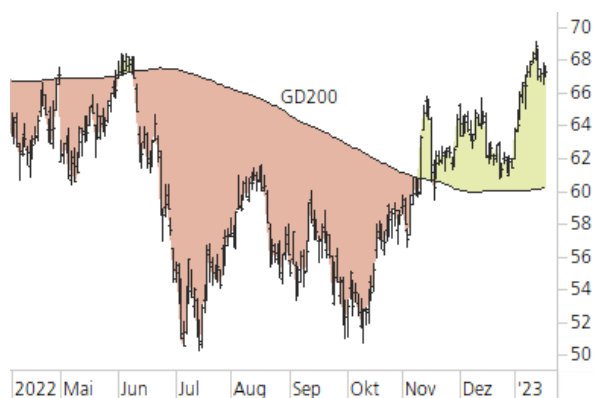
	akt. Werte
52-Wochenhoch	77,90
52-Wochenhoch-Abstand	-13,61%
52-Wochtief	50,19
52-Wochtief-Abstand	34,09%
Allzeithoch	81,30
Allzeithoch-Abstand	-17,22%

Trend

	akt. Werte
200-Tage-Linie	60,23
Abstand 200-Tage-Linie	11,75%
Status (langfristig)	aufwärts
100-Tage-Linie	59,97
Abstand 100-Tage-Linie	12,22%
Status (mittelfristig)	aufwärts
50-Tage-Linie	63,80
Abstand 50-Tage-Linie	5,49%
Status (kurzfristig)	aufwärts

Trend-Chart

Stand: 19.01.2023, 7:00 Uhr, Quelle: Prime Quants



Rechtliche Hinweise

Herausgeberin dieser Werbemitteilung ist die UBS Europe SE, Bockenheimer Landstraße 2-4, 60306 Frankfurt am Main ("UBS") eine Tochtergesellschaft von UBS AG.

Die Werbemitteilung unterliegt ausschließlich deutschem Recht. Die Werbemitteilung dient lediglich allgemeinen Zwecken und stellt keineswegs eine Aufforderung zum Kauf oder Verkauf von Wertpapieren, Derivaten oder Finanzdienstleistungen dar. Sie berücksichtigt weder spezielle Anlageziele noch die finanzielle Situation oder besondere Bedürfnisse des Empfängers und ersetzt keine eingehende Beratung mit weiteren zeitnahen Informationen. UBS erteilt keine Steuerberatung. Wir raten Ihnen, vor einer möglichen Investition Ihren Anlage-, Steuer- oder Rechtsberater bezüglich möglicher – einschließlich steuertechnischer Auswirkungen einer Investition zu konsultieren. Bitte berücksichtigen Sie, dass die Emittentin und oder eine andere Konzerngesellschaft der UBS AG (oder Mitarbeiter derselben) jederzeit Finanzinstrumente, die in diesem Dokument erwähnt sind, einschließlich Derivate auf solche Finanzinstrumente kaufen oder verkaufen können. Außerdem können sie als Auftraggeber beziehungsweise Mandatsträger auftreten oder für die Emittentin bzw. mit ihm verbundene Unternehmen Beratungs- oder andere Dienstleistungen erbringen.

Die vorliegende Werbemitteilung genügt nicht allen gesetzlichen Anforderungen zur Gewährleistung der Unvoreingenommenheit von Finanzanalysen und unterliegt nicht einem Verbot des Handels vor der Veröffentlichung von Finanzanalysen. Frühere Wertentwicklungen, Simulationen oder Prognosen sind keine verlässlichen Indikatoren für die zukünftige Wertentwicklung. Die Werbemitteilung und die darin enthaltenen Informationen sind ausschließlich für Personen mit Domizil Deutschland, Luxemburg oder Österreich gedacht. Sie dürfen unter keinen Umständen in Rechtsordnungen verbreitet werden, in denen eine solche Verbreitung gegen geltende Gesetze oder Regulierungen verstößt. Sie dürfen insbesondere nicht in den USA und/oder an US-Personen oder in Rechtsordnungen verteilt werden, in denen der Vertrieb durch uns eingeschränkt ist.

Die in dieser Werbemitteilung verwendeten Informationen beruhen auf Quellen, die UBS für verlässlich hält. Eine Gewähr für deren Richtigkeit und Vollständigkeit kann UBS jedoch nicht übernehmen. UBS übernimmt keinerlei Haftung für die Verwendung dieser Werbemitteilung oder deren Inhalt. Die darin enthaltenen produktspezifischen Informationen basieren auf Angaben, die dem Wertpapierprospekt entnommen sind. Rechtlich maßgeblich ist jedoch nur der Wertpapierprospekt, der bei Interesse bei UBS Europe SE, Postfach 102042, 60020 Frankfurt am Main, angefordert werden kann.

Die vorliegende Werbemitteilung sollte daher nur in Verbindung mit diesem gelesen werden. Weitere Informationen sind auf Anfrage erhältlich. Ohne Genehmigung von UBS darf die vorliegende Werbemitteilung – einschließlich aller ihrer Teile – weder vervielfältigt noch verteilt werden. UBS untersagt ausdrücklich die Weiterleitung der vorliegenden Werbemitteilung – sei es über das Internet oder anderweitig – und übernimmt keine Haftung für diesbezügliche Handlungen Dritter.

Diese Werbemitteilung enthält Inhalte Dritter und Links zu Webseiten Dritter. Diese Inhalte und Links dienen ausschließlich der Benutzerfreundlichkeit und Information. UBS besitzt keine Kontrolle über die Inhalte oder Webseiten Dritter, übernimmt keinerlei Verantwortung oder Gewähr für diese Inhalte oder Webseiten und macht diesbezüglich keinerlei Zusicherungen. Dies schließt unter anderem die Richtigkeit, den Inhalt, die Qualität oder die Aktualität dieser Webseiten ein.

Warnhinweis: Sie sind im Begriff, ein Produkt zu erwerben, das nicht einfach ist und schwer zu verstehen sein kann. Die vorstehenden Informationen dienen ausschließlich Informations- und Marketingzwecken und stellen weder ein Angebot noch eine Aufforderung zur Abgabe eines Angebots zum Kauf oder Verkauf von bestimmten Produkten dar. Es ist zu beachten, dass die Billigung des Wertpapierprospekts von einer zuständigen Behörde nicht als Befürwortung des entsprechenden Produktes zu verstehen ist. Den potenziellen Anleger wird daher empfohlen den entsprechenden Wertpapierprospekt und die relevanten endgültigen Bedingungen zu lesen, bevor eine Anlageentscheidung getroffen wird, um die potenziellen Risiken und Chancen der Entscheidung, in das Produkt zu investieren, vollends zu verstehen.

Hinweis zu Renditeangaben: Tatsächliche Kosten wie z.B. Gebühren, Provisionen und andere Entgelte, die nicht bei der Emittentin oder Anbieterin anfallen, sind hier nicht berücksichtigt und wirken sich negativ auf die Rendite aus. Beispiel: Bei einer Anlagesumme von z.B. 1.000 EUR sind beispielhaft angenommene Gesamtkosten in Höhe von 1,2% zu berücksichtigen (Verwahrung und Verwaltung, z.B. 0,20%, inkl. MwSt., sowie einmalige Transaktionsentgelte, z.B. 1,0% für Kauf und Verkauf des Produktes). Die Bruttowertentwicklung der Anlagesumme verringert sich durch diese Kosten mit den beispielhaft angenommenen Sätzen bei beispielhaft unterstellter Laufzeit und/oder Haltedauer des Produktes. Bei 1 jähriger Laufzeit und/oder Haltedauer verringert sich die Bruttowertentwicklung um 1,2% p.a., bei 5 jähriger Laufzeit und/oder Haltedauer um 0,24% p.a. Die tatsächliche Laufzeit und/oder Haltedauer kann je nach Produkt und/oder Anlagehorizont des Investors variieren. Die tatsächlich allgemein gültigen bzw. individuell vereinbarten Kosten ergeben sich aus dem Preis- und Leistungsverzeichnis bzw. der individuellen Vereinbarung mit Ihrer Bank/ Ihre(m/s) Broker(s) und ändern das beispielhaft aufgeführte Ergebnis. Bitte erkundigen Sie sich vor einer Transaktion bei Ihrer Bank/Ihrem Broker über die tatsächlich anfallenden Kosten.

Melden Sie sich hier für den Newsletter an:
www.ubs.com/dailytrader

Hotline:
0800-800 0404 (keine Anlageberatung)

Telefon:
+49 (0) 69-1369 8989

Fax:
+49 (0) 69-1369 8174

E-mail:
invest@ubs.com

Website:
www.ubs.com/keyinvest

UBS Europe SE ist eine Aktiengesellschaft deutschen Rechts mit Sitz in Frankfurt am Main. Sie ist im Handelsregister des Amtsgerichts Frankfurt unter der Nummer HRB 107046 eingetragen. Die zuständige Aufsichtsbehörde ist die Europäische Zentralbank (EZB), (Sonnenmannstraße 22, D-60314 Frankfurt am Main), sowie hinsichtlich der Erbringung von Finanzdienstleistungen die Bundesanstalt für Finanzdienstleistungsaufsicht (Marie-Curie-Straße 24-28, D60439 Frankfurt am Main). Vorsitzender des Aufsichtsrats: Reto Francioni. Dem Vorstand gehören an: Christine Novakovic (Vorstandsvorsitzende), Heinrich Baer, Dr. Denise Bauer-Weiler, Pierre Chavenon, Georgia Paphiti, Dr. Andreas Przewloka, Tobias Vogel.
<https://www.ubs.com/global/de/legal/country/germany.html>

@ UBS 1998-2023. Das Schlüsselssymbol und UBS gehören zu den eingetragenen und nicht eingetragenen Markenzeichen von UBS. Alle Rechte vorbehalten.
[Information zu UBS | Nutzungsbedingungen](#)
[Datenschutzerklärung](#) | [Betrügerische E-Mail melden](#)

Der SMI™ Index, der SMIM™ Index und der SLI™ Index sowie entsprechende Marken sind Eigentum der SIX Swiss Exchange AG. Alle Rechte vorbehalten. Der DAX™ Index, der MDAX™ Index und der TecDAX™ Index sowie entsprechende Marken sind Eigentum der Deutsche Börse AG. Alle Rechte vorbehalten. Der S&P 500™ Index und der S&P™ BRIC 40 Index sowie entsprechende Marken sind Eigentum der Standard & Poor's Financial Services LLC. Alle Rechte vorbehalten.

Der Euro STOXX 50™ Index und der STOXX 50™ Index sowie entsprechende Marken sind Eigentum der Stoxx AG. Alle Rechte vorbehalten. Der NIKKEI 225™ Index sowie entsprechende Marken sind Eigentum der Nihon Keizai Shimbun Incorporation. Alle Rechte vorbehalten. Der CMCI™ Composite Index sowie entsprechende Marken sind Eigentum der UBS AG. Alle Rechte vorbehalten. Der FTSE™ Index sowie entsprechende Marken sind Eigentum der London Stock Exchange Group Holdings Limited. Alle Rechte vorbehalten. Der MSCI™ World Index sowie entsprechende Marken sind Eigentum der MSCI Incorporation. Alle Rechte vorbehalten. Der KOSPI™ Index sowie entsprechende Marken sind Eigentum der Korea Exchange Incorporation. Alle Rechte vorbehalten. Der HSI™ Index und der HSCET™ Index sowie entsprechende Marken sind Eigentum der Hang Seng Data Services Limited.

Alle Rechte vorbehalten.
Unsere Datenschutzhinweise unter www.ubs.com/data-privacy-noticegermany enthalten ausführliche Informationen zur Erhebung, Verarbeitung und Offenlegung Ihrer personenbezogenen Daten durch UBS, ebenso zur Speicherfrist Ihrer personenbezogenen Daten bei UBS sowie die Begründung und personenbezogenen Rechtsgrundlage Daten und für die Informationen Nutzung zu Ihrer unseren Schutzmaßnahmen. Weiterhin finden Sie dort Informationen zu Ihren persönlichen Rechten.

Impressum
Herausgeber: UBS Europe SE,
Bockenheimer Landstraße 2-4, D-60306 Frankfurt am Main
Telefon: +49 (0)69 1369 8989 (keine Anlageberatung)
Telefax: +49-69-1369-8174
E-Mail: invest@ubs.com
Website: www.ubs.com/keyinvest
Gestaltung: Prime Quants GbR, Stephanskirchen
Text: Prime Quants GbR, Stephanskirchen
Erscheinungsweise: börsentäglich
Copyright by UBS AG
Wiedergabe, auch auszugsweise, nur unter Quellenangabe gestattet.

Alle Angaben ohne Gewähr