

KeyInvest DailyTrader

DAX Mit Gewinnen in die neue Woche

Der deutsche Leitindex ist am gestrigen Montag mit moderaten Gewinnen (+0,5%) in die neue Woche gestartet.

Rückblick: Während der DAX am Freitag noch 0,8% zulegen konnte, fiel die Tagesbilanz gestern verhaltener aus. Nach dem Opening bei 15.077 stiegen die Notierungen zwar auf das Intraday-Top bei 15.146 Punkten, drehten dort aber nach unten ab. Im Tief ging es bis auf 15.023 hinunter, womit das 43-Punkte-Gap vom Handelsstart direkt wieder geschlossen wurde. Nach einem weitgehend impulsarmen Handel schob sich der deutsche Leitindex schließlich am späten Nachmittag auf den Endstand bei 15.103 Punkten.

Ausblick: Obwohl größere Impulse zum Wochenstart ausgeblieben sind, konnte der DAX an die Gegenbewegung vom Freitag anknüpfen. Das Long-Szenario: Mit der Rückeroberung des Bremsbereichs um

15.095/15.084 stellt sich der Fokus jetzt auf das offene Gap zwischen 15.134 und 15.182 Zählern, das gestern bereits angesteuert wurde. Nach einer vollständigen Schließung hätten die Notierungen Platz bis an die Volumenspitze bei 15.225/15.250, die bei 15.270 zusätzlich vom aktuellen Januar-Hoch verstärkt wird. Gelingt der Break (wichtig: per Tagesschluss), könnte ein Hochlauf bis 15.500/15.600 folgen. Das Short-Szenario: In der Gegenrichtung sollte zunächst auf die Haltezone um 15.095/15.084 geachtet werden. Fällt der DAX unter dieses Level, müsste mit einem Rücksetzer an die 15.000er-Schwelle gerechnet werden. Unterhalb der Tausendermarke könnte der Bereich um 14.935/14.925 auf den Prüfstand gestellt werden. Sollten die Notierungen dort keinen Halt finden, ließe sich die nächste Unterstützung am 2021er-Oktober-Tief bei 14.819 antragen. Eine Etage tiefer sollte ein Test der 14.800er-Marke einkalkuliert werden, bevor es zu einer Ausweitung der Verkäufe bis zum Juni-Hoch (14.709) kommen könnte.

Long-Produkte DAX

	Turbo OS	Turbo OS
WKN	UK8TUQ	ULOWDY
SL/KO/Strike	13.399,94	13.951,72
Hebel	8,67	12,60
Briefkurs	17,48 EUR	12,03 EUR

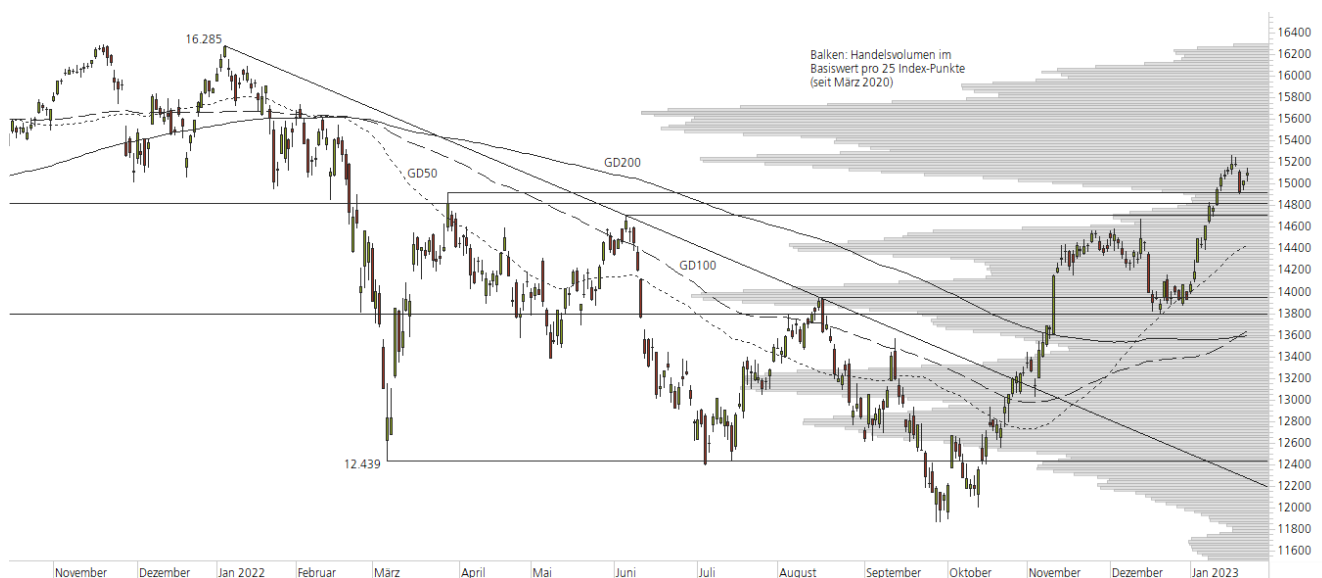
Short-Produkte DAX

	Turbo OS	Turbo OS
WKN	UH3MQ9	UH0SAW
SL/KO/Strike	16.923,49	16.324,39
Hebel	8,41	12,55
Briefkurs	17,99 EUR	12,05 EUR

Die Produktdokumentation, d.h. der Prospekt und das Basisinformationsblatt (BIB), sowie Informationen zu Chancen und Risiken, finden Sie unter: <https://keyinvest-de.ubs.com>

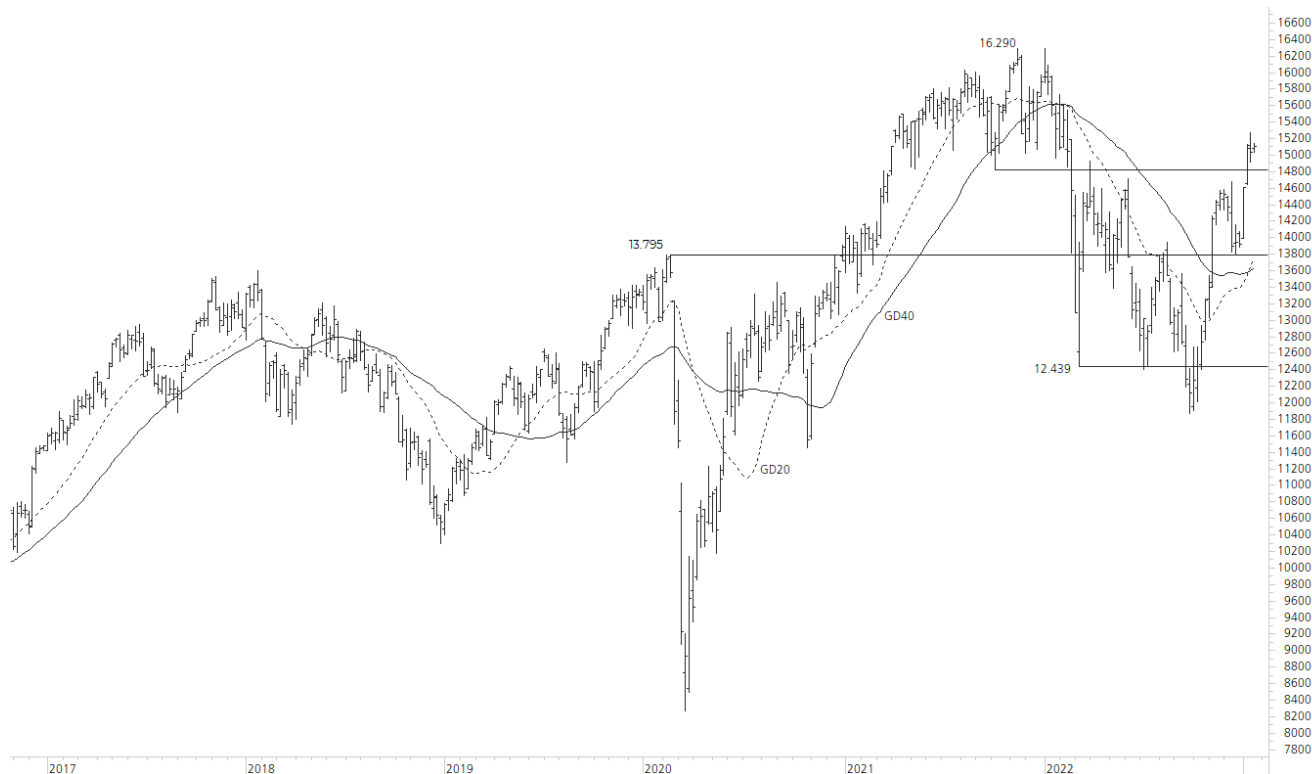
1-Jahres-Chart | DAX | Aktueller Kurs: 15.102,95 Punkte

Stand: 24.01.2023, 7:00 Uhr, Quelle: Prime Quants



5-Jahres-Chart | DAX | Aktueller Kurs: 15.102,95 Punkte

Stand: 24.01.2023, 7:00 Uhr, Quelle: Prime Quants


Entwicklung

	akt. Werte
Tag	0,46%
5 Tage	-0,21%
20 Tage	8,34%
52 Wochen	0,61%
im Januar	8,47%
im Jahr 2023	8,47%

Hoch- / Tiefpunkte

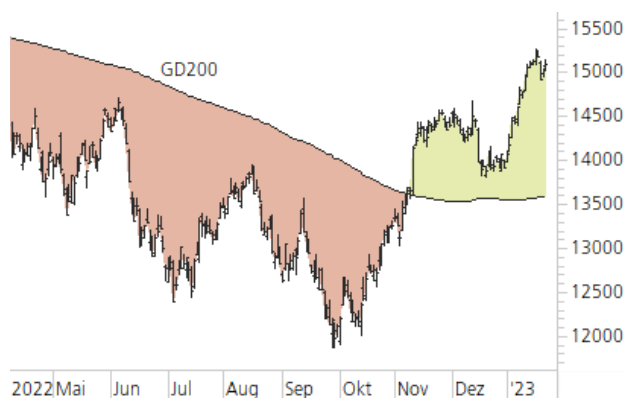
	akt. Werte
52-Wochenhoch	15.736,52
52-Wochenhoch-Abstand	-4,03%
52-Wochentief	11.862,84
52-Wochentief-Abstand	27,31%
Allzeithoch	16.290,19
Allzeithoch-Abstand	-7,29%

Trend

	akt. Werte
200-Tage-Linie	13.596,59
Abstand 200-Tage-Linie	11,08%
Status (langfristig)	aufwärts
100-Tage-Linie	13.637,69
Abstand 100-Tage-Linie	10,74%
Status (mittelfristig)	aufwärts
50-Tage-Linie	14.432,52
Abstand 50-Tage-Linie	4,65%
Status (kurzfristig)	aufwärts

Trend-Chart

Stand: 24.01.2023, 7:00 Uhr, Quelle: Prime Quants



KeyInvest DailyTrader

APPLE Erholung setzt sich fort

Mit einem Kursplus von 2,4% konnte die Apple-Aktie zum Wochenaufstart an die Erholung in der Vorwoche anknüpfen und ein neues Monatshoch erreichen.

Rückblick: Direkt am ersten Handelstag des neuen Jahres waren die Apple-Papiere um 3,7% auf den niedrigsten Stand seit Anfang Juni 2021 abgerutscht. Ausgehend von diesem bisherigen Januar-Tief bei 124,17 USD, konnten sich die Kurse aber wieder nach oben abdrücken und in den vergangenen beiden Handelswochen per Saldo 6,4% zulegen. Zum gestrigen Wochenstart kamen weitere Gewinne von 2,4% hinzu, womit das aktuelle 2023er-Plus nun auf 8,6% ausgebaut werden konnte.

Ausblick: Nach einem Minus von 26,8% im Jahr 2022 läuft bei der Apple-Aktie eine Erholung, in der gestern der Sprung über den GD50 gelang. Das Long-Szenario: Um die

Dezember-Delle (-12,2%) komplett wettzumachen, müssten die Kurse jetzt – über den GD100 hinweg – bis an das Volumenmaximum bei 148,50/149,00 USD steigen. Das Level mit dem meisten Handelsvolumen seit dem März-Tief im Jahr 2020 bildet dabei einen wichtigen Widerstand, der im Augenblick durch die 200-Tage-Linie bei 148,82 USD verstärkt wird. Gelingt den Notierungen dort der Break, könnte es zu einem Hochlauf ans 2021er-September-Top bei 157,26 USD bzw. an das Oktober-Hoch bei 157,50 USD kommen. Das Short-Szenario: Durch die Gewinne zum Wochenstart wurde die kurzfristige 50-Tage-Linie (aktuell bei 139,21 USD) wieder in eine Unterstützung umgewandelt. Knapp darunter dürfte das 2021er-Oktober-Tief bei 138,27 USD einen möglichen Rücksetzer auffangen, bevor sich weiterer Abwärtsspielraum bis zum November- und Oktober-Tief aus dem Vorjahr bei 134,38 USD bzw. 134,37 USD ergeben könnte. Sollten die Kurse auch dort keinen Halt finden, wäre eine größere Korrektur bis zum Juni-Tief bei 129,04 USD möglich.

Long-Produkte Apple

	Turbo OS	Turbo OS
WKN	UL056D	UK24S8
SL/KO/Strike	108,18	119,31
Hebel	4,21	6,29
Briefkurs	3,09 EUR	2,07 EUR

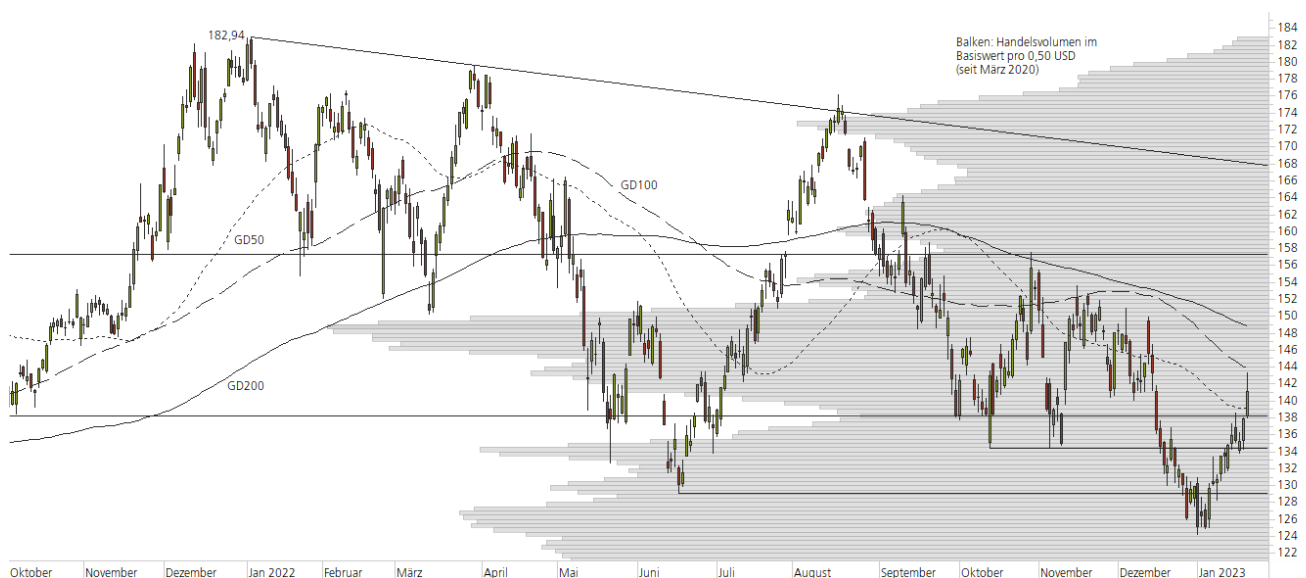
Short-Produkte Apple

	Turbo OS	Turbo OS
WKN	UK5G1H	UK6TJG
SL/KO/Strike	174,01	162,91
Hebel	4,23	6,35
Briefkurs	3,06 EUR	2,04 EUR

Die Produktdokumentation, d.h. der Prospekt und das Basisinformationsblatt (BIB), sowie Informationen zu Chancen und Risiken, finden Sie unter: <https://keyinvest-de.ubs.com>

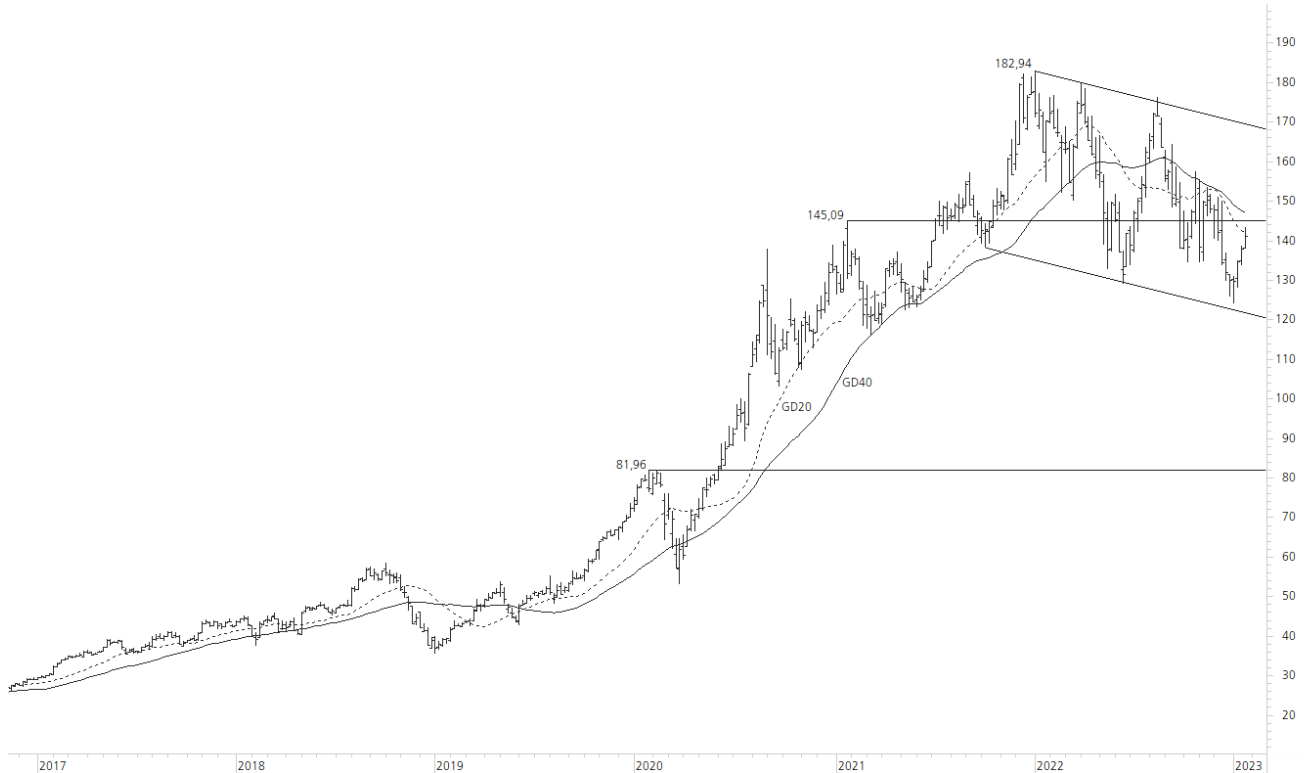
1-Jahres-Chart | Apple | Aktueller Kurs: 141,11 USD

Stand: 24.01.2023, 7:00 Uhr, Quelle: Prime Quants



5-Jahres-Chart | Apple | Aktueller Kurs: 141,11 USD

Stand: 24.01.2023, 7:00 Uhr, Quelle: Prime Quants


Entwicklung

	akt. Werte
Tag	2,35%
5 Tage	4,72%
20 Tage	4,18%
52 Wochen	-13,03%
im Januar	8,60%
im Jahr 2023	8,60%

Hoch- / Tiefpunkte

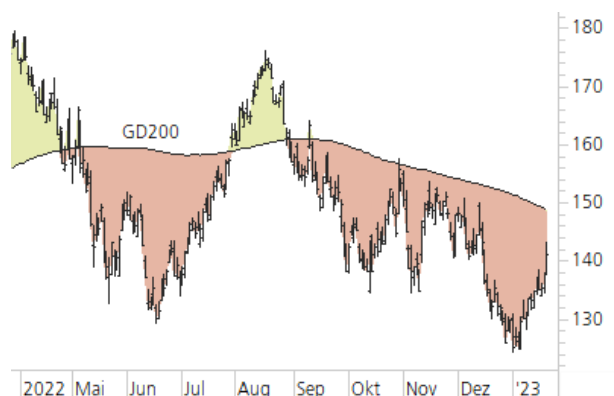
	akt. Werte
52-Wochenhoch	179,61
52-Wochenhoch-Abstand	-21,44%
52-Wochtief	124,17
52-Wochtief-Abstand	13,64%
Allzeithoch	182,94
Allzeithoch-Abstand	-22,87%

Trend

	akt. Werte
200-Tage-Linie	148,82
Abstand 200-Tage-Linie	-5,18%
Status (langfristig)	abwärts
100-Tage-Linie	143,87
Abstand 100-Tage-Linie	-1,92%
Status (mittelfristig)	abwärts
50-Tage-Linie	139,21
Abstand 50-Tage-Linie	1,36%
Status (kurzfristig)	aufwärts

Trend-Chart

Stand: 24.01.2023, 7:00 Uhr, Quelle: Prime Quants



Rechtliche Hinweise

Herausgeberin dieser Werbemitteilung ist die UBS Europe SE, Bockenheimer Landstraße 2-4, 60306 Frankfurt am Main ("UBS") eine Tochtergesellschaft von UBS AG.

Die Werbemitteilung unterliegt ausschließlich deutschem Recht. Die Werbemitteilung dient lediglich allgemeinen Zwecken und stellt keineswegs eine Aufforderung zum Kauf oder Verkauf von Wertpapieren, Derivaten oder Finanzdienstleistungen dar. Sie berücksichtigt weder spezielle Anlageziele noch die finanzielle Situation oder besondere Bedürfnisse des Empfängers und ersetzt keine eingehende Beratung mit weiteren zeitnahen Informationen. UBS erteilt keine Steuerberatung. Wir raten Ihnen, vor einer möglichen Investition Ihren Anlage-, Steuer- oder Rechtsberater bezüglich möglicher – einschließlich steuertechnischer Auswirkungen einer Investition zu konsultieren. Bitte berücksichtigen Sie, dass die Emittentin und oder eine andere Konzerngesellschaft der UBS AG (oder Mitarbeiter derselben) jederzeit Finanzinstrumente, die in diesem Dokument erwähnt sind, einschließlich Derivate auf solche Finanzinstrumente kaufen oder verkaufen können. Außerdem können sie als Auftraggeber beziehungsweise Mandatsträger auftreten oder für die Emittentin bzw. mit ihm verbundene Unternehmen Beratungs- oder andere Dienstleistungen erbringen.

Die vorliegende Werbemitteilung genügt nicht allen gesetzlichen Anforderungen zur Gewährleistung der Unvoreingenommenheit von Finanzanalysen und unterliegt nicht einem Verbot des Handels vor der Veröffentlichung von Finanzanalysen. Frühere Wertentwicklungen, Simulationen oder Prognosen sind keine verlässlichen Indikatoren für die zukünftige Wertentwicklung. Die Werbemitteilung und die darin enthaltenen Informationen sind ausschließlich für Personen mit Domizil Deutschland, Luxemburg oder Österreich gedacht. Sie dürfen unter keinen Umständen in Rechtsordnungen verbreitet werden, in denen eine solche Verbreitung gegen geltende Gesetze oder Regulierungen verstößt. Sie dürfen insbesondere nicht in den USA und/oder an US-Personen oder in Rechtsordnungen verteilt werden, in denen der Vertrieb durch uns eingeschränkt ist.

Die in dieser Werbemitteilung verwendeten Informationen beruhen auf Quellen, die UBS für verlässlich hält. Eine Gewähr für deren Richtigkeit und Vollständigkeit kann UBS jedoch nicht übernehmen. UBS übernimmt keinerlei Haftung für die Verwendung dieser Werbemitteilung oder deren Inhalt. Die darin enthaltenen produktspezifischen Informationen basieren auf Angaben, die dem Wertpapierprospekt entnommen sind. Rechtlich maßgeblich ist jedoch nur der Wertpapierprospekt, der bei Interesse bei UBS Europe SE, Postfach 102042, 60020 Frankfurt am Main, angefordert werden kann.

Die vorliegende Werbemitteilung sollte daher nur in Verbindung mit diesem gelesen werden. Weitere Informationen sind auf Anfrage erhältlich. Ohne Genehmigung von UBS darf die vorliegende Werbemitteilung – einschließlich aller ihrer Teile – weder vervielfältigt noch verteilt werden. UBS untersagt ausdrücklich die Weiterleitung der vorliegenden Werbemitteilung – sei es über das Internet oder anderweitig – und übernimmt keine Haftung für diesbezügliche Handlungen Dritter.

Diese Werbemitteilung enthält Inhalte Dritter und Links zu Webseiten Dritter. Diese Inhalte und Links dienen ausschließlich der Benutzerfreundlichkeit und Information. UBS besitzt keine Kontrolle über die Inhalte oder Webseiten Dritter, übernimmt keinerlei Verantwortung oder Gewähr für diese Inhalte oder Webseiten und macht diesbezüglich keinerlei Zusicherungen. Dies schließt unter anderem die Richtigkeit, den Inhalt, die Qualität oder die Aktualität dieser Webseiten ein.

Warnhinweis: Sie sind im Begriff, ein Produkt zu erwerben, das nicht einfach ist und schwer zu verstehen sein kann. Die vorstehenden Informationen dienen ausschließlich Informations- und Marketingzwecken und stellen weder ein Angebot noch eine Aufforderung zur Abgabe eines Angebots zum Kauf oder Verkauf von bestimmten Produkten dar. Es ist zu beachten, dass die Billigung des Wertpapierprospekts von einer zuständigen Behörde nicht als Befürwortung des entsprechenden Produktes zu verstehen ist. Den potenziellen Anleger wird daher empfohlen den entsprechenden Wertpapierprospekt und die relevanten endgültigen Bedingungen zu lesen, bevor eine Anlageentscheidung getroffen wird, um die potenziellen Risiken und Chancen der Entscheidung, in das Produkt zu investieren, vollends zu verstehen.

Hinweis zu Renditeangaben: Tatsächliche Kosten wie z.B. Gebühren, Provisionen und andere Entgelte, die nicht bei der Emittentin oder Anbieterin anfallen, sind hier nicht berücksichtigt und wirken sich negativ auf die Rendite aus. Beispiel: Bei einer Anlagesumme von z.B. 1.000 EUR sind beispielhaft angenommene Gesamtkosten in Höhe von 1,2% zu berücksichtigen (Verwahrung und Verwaltung, z.B. 0,20%, inkl. MwSt., sowie einmalige Transaktionsentgelte, z.B. 1,0% für Kauf und Verkauf des Produktes). Die Bruttowertentwicklung der Anlagesumme verringert sich durch diese Kosten mit den beispielhaft angenommenen Sätzen bei beispielhaft unterstellter Laufzeit und/oder Haltedauer des Produktes. Bei 1 jähriger Laufzeit und/oder Haltedauer verringert sich die Bruttowertentwicklung um 1,2% p.a., bei 5 jähriger Laufzeit und/oder Haltedauer um 0,24% p.a. Die tatsächliche Laufzeit und/oder Haltedauer kann je nach Produkt und/oder Anlagehorizont des Investors variieren. Die tatsächlich allgemein gültigen bzw. individuell vereinbarten Kosten ergeben sich aus dem Preis- und Leistungsverzeichnis bzw. der individuellen Vereinbarung mit Ihrer Bank/ Ihre(m/s) Broker(s) und ändern das beispielhaft aufgeführte Ergebnis. Bitte erkundigen Sie sich vor einer Transaktion bei Ihrer Bank/Ihrem Broker über die tatsächlich anfallenden Kosten.

Melden Sie sich hier für den Newsletter an:
www.ubs.com/dailytrader

Hotline:
0800-800 0404 (keine Anlageberatung)

Telefon:
+49 (0) 69-1369 8989

Fax:
+49 (0) 69-1369 8174

E-mail:
invest@ubs.com

Website:
www.ubs.com/keyinvest

UBS Europe SE ist eine Aktiengesellschaft deutschen Rechts mit Sitz in Frankfurt am Main. Sie ist im Handelsregister des Amtsgerichts Frankfurt unter der Nummer HRB 107046 eingetragen. Die zuständige Aufsichtsbehörde ist die Europäische Zentralbank (EZB), (Sonnenmannstraße 22, D-60314 Frankfurt am Main), sowie hinsichtlich der Erbringung von Finanzdienstleistungen die Bundesanstalt für Finanzdienstleistungsaufsicht (Marie-Curie-Straße 24-28, D60439 Frankfurt am Main). Vorsitzender des Aufsichtsrats: Reto Francioni. Dem Vorstand gehören an: Christine Novakovic (Vorstandsvorsitzende), Heinrich Baer, Dr. Denise Bauer-Weiler, Pierre Chavenon, Georgia Paphiti, Dr. Andreas Przewloka, Tobias Vogel.
<https://www.ubs.com/global/de/legal/country/germany.html>

@ UBS 1998-2023. Das Schlüsselssymbol und UBS gehören zu den eingetragenen und nicht eingetragenen Markenzeichen von UBS. Alle Rechte vorbehalten.
[Information zu UBS | Nutzungsbedingungen](#)
[Datenschutzerklärung](#) | [Betrügerische E-Mail melden](#)

Der SMI™ Index, der SMIM™ Index und der SLI™ Index sowie entsprechende Marken sind Eigentum der SIX Swiss Exchange AG. Alle Rechte vorbehalten. Der DAX™ Index, der MDAX™ Index und der TecDAX™ Index sowie entsprechende Marken sind Eigentum der Deutsche Börse AG. Alle Rechte vorbehalten. Der S&P 500™ Index und der S&P™ BRIC 40 Index sowie entsprechende Marken sind Eigentum der Standard & Poor's Financial Services LLC. Alle Rechte vorbehalten.

Der Euro STOXX 50™ Index und der STOXX 50™ Index sowie entsprechende Marken sind Eigentum der Stoxx AG. Alle Rechte vorbehalten. Der NIKKEI 225™ Index sowie entsprechende Marken sind Eigentum der Nihon Keizai Shimbun Incorporation. Alle Rechte vorbehalten. Der CMCI™ Composite Index sowie entsprechende Marken sind Eigentum der UBS AG. Alle Rechte vorbehalten. Der FTSE™ Index sowie entsprechende Marken sind Eigentum der London Stock Exchange Group Holdings Limited. Alle Rechte vorbehalten. Der MSCI™ World Index sowie entsprechende Marken sind Eigentum der MSCI Incorporation. Alle Rechte vorbehalten. Der KOSPI™ Index sowie entsprechende Marken sind Eigentum der Korea Exchange Incorporation. Alle Rechte vorbehalten. Der HSI™ Index und der HSCET™ Index sowie entsprechende Marken sind Eigentum der Hang Seng Data Services Limited.

Alle Rechte vorbehalten.
Unsere Datenschutzhinweise unter www.ubs.com/data-privacy-noticegermany enthalten ausführliche Informationen zur Erhebung, Verarbeitung und Offenlegung Ihrer personenbezogenen Daten durch UBS, ebenso zur Speicherfrist Ihrer personenbezogenen Daten bei UBS sowie die Begründung und personenbezogenen Rechtsgrundlage Daten und für die Informationen Nutzung zu Ihrer unseren Schutzmaßnahmen. Weiterhin finden Sie dort Informationen zu Ihren persönlichen Rechten.

Impressum
Herausgeber: UBS Europe SE,
Bockenheimer Landstraße 2-4, D-60306 Frankfurt am Main
Telefon: +49 (0)69 1369 8989 (keine Anlageberatung)
Telefax: +49-69-1369-8174
E-Mail: invest@ubs.com
Website: www.ubs.com/keyinvest
Gestaltung: Prime Quants GbR, Stephanskirchen
Text: Prime Quants GbR, Stephanskirchen
Erscheinungsweise: börsentäglich
Copyright by UBS AG
Wiedergabe, auch auszugsweise, nur unter Quellenangabe gestattet.

Alle Angaben ohne Gewähr