

# KeyInvest DailyTrader

## DAX Jahreshoch im Blick

Der deutsche Leitindex hat seine jüngste Konsolidierung beendet und zur Wochenmitte 0,6% auf 15.412 zugelegt.

Rückblick: Nachdem der DAX vor einer Woche auf das neue 2023er-Top bei 15.521 Punkten gestiegen war, schalteten die Notierungen anschließend in den Konsolidierungsmodus und fielen dabei an die Haltestelle rund um 15.275 zurück. Am gestrigen Mittwoch startete der Index jedoch – befeuert von den Vorabend-Gewinnen an der Wall Street – mit einem 130-Punkte-Gap bei 15.451 in den Handel. Im Top stiegen die Blue Chips sogar bis auf 15.486 Zähler, konnten dieses Niveau aber nicht bis zur Schlussglocke halten.

Ausblick: Der Re-Break an der 15.400er-Marke ist zunächst positiv zu werten, allerdings sollte auf die frische Kurslücke geachtet werden, die gestern (Tagestief bei 15.372) nicht vollständig geschlossen werden konnte. Das Long-Szenario:

Die erste Hürde ist nun wieder an der 15.500er-Schwelle zu finden. Direkt darüber würde die obere Kante der offenen Kurslücke vom vergangenen Freitag bei 15.509 in den Fokus rücken. Kann auch diese Lücke vollständig geschlossen werden, müsste es anschließend über das aktuelle Jahreshoch bei 15.521 gehen. Oberhalb dieses Levels hätten die Notierungen dann Platz bis an die 15.600er-Marke und/oder das Volumenmaximum bei 15.650/15.675 Punkten. Das Short-Szenario: Auf der Unterseite sollte zunächst auf die Haltelinie bei 15.400 und ein mögliches Gap-Close bei 15.321 geachtet werden. Fallen die Blue Chips danach weiter zurück, dürfte die Unterstützung bei 15.275 auf den Prüfstand gestellt werden. Unterhalb des Januar-Hochs (15.270) müsste dann mit einem Test der Volumenspitze bei 15.250/15.225 gerechnet werden. Darunter könnte die untere Kante der Kurslücke vom Donnerstag bei 15.181 angesteuert werden, bevor sich die Blicke auf die obere Begrenzung der vormaligen Schiebezone rund um 15.150 richten würden.

### Long-Produkte DAX

	Turbo OS	Turbo OS
WKN	UK8Z05	UL0Q27
SL/KO/Strike	13.678,88	14.239,62
Hebel	8,70	12,67
Briefkurs	17,76 EUR	12,20 EUR

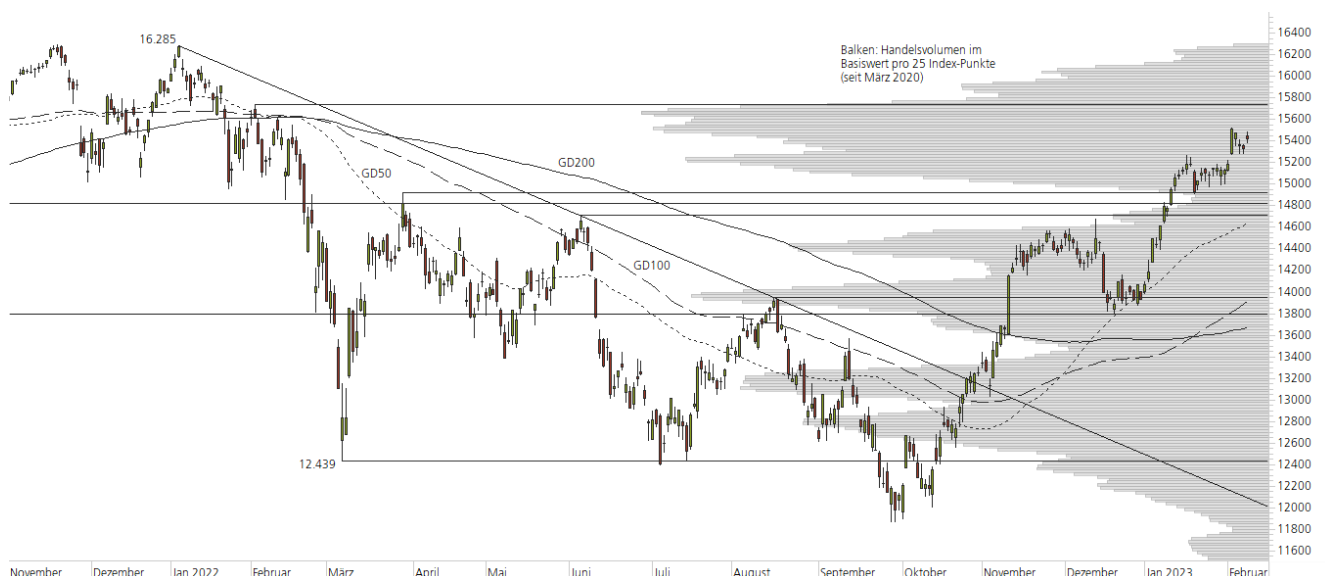
### Short-Produkte DAX

	Turbo OS	Turbo OS
WKN	UH4QHW	UH1DNT
SL/KO/Strike	17.226,43	16.645,93
Hebel	8,61	12,69
Briefkurs	17,92 EUR	12,16 EUR

Die Produktdokumentation, d.h. der Prospekt und das Basisinformationsblatt (BIB), sowie Informationen zu Chancen und Risiken, finden Sie unter: <https://keyinvest-de.ubs.com>

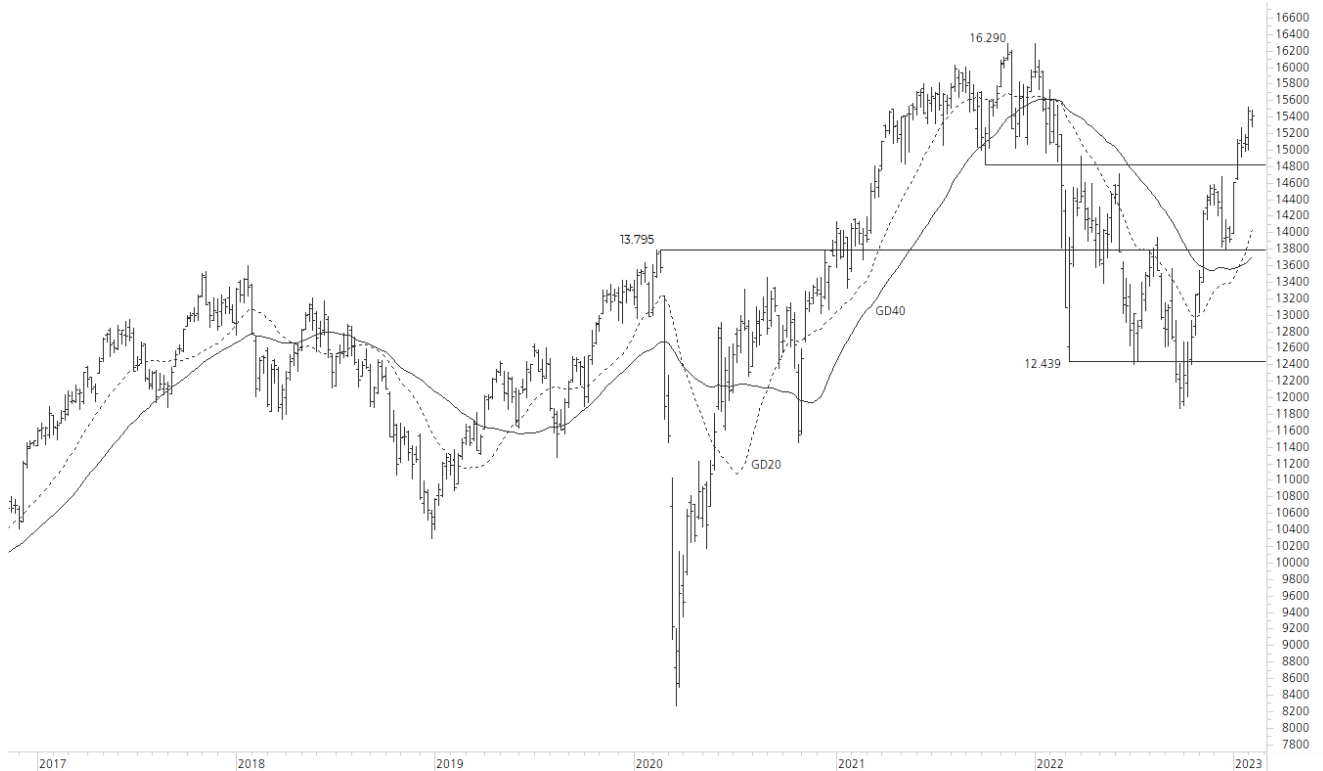
### 1-Jahres-Chart | DAX | Aktueller Kurs: 15.412,05 Punkte

Stand: 09.02.2023, 7:00 Uhr, Quelle: Prime Quants



**5-Jahres-Chart | DAX | Aktueller Kurs: 15.412,05 Punkte**

Stand: 09.02.2023, 7:00 Uhr, Quelle: Prime Quants


**Entwicklung**

	akt. Werte
Tag	0,60%
5 Tage	1,52%
20 Tage	3,11%
52 Wochen	-0,45%
im Februar	1,88%
im Jahr 2023	10,69%

**Hoch- / Tiefpunkte**

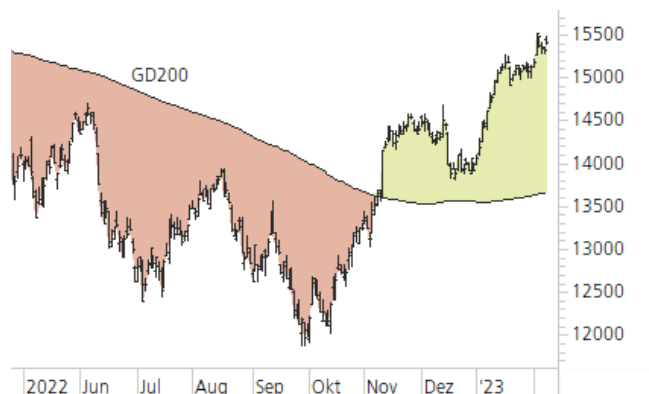
	akt. Werte
52-Wochenhoch	15.614,47
52-Wochenhoch-Abstand	-1,30%
52-Wochentief	11.862,84
52-Wochentief-Abstand	29,92%
Allzeithoch	16.290,19
Allzeithoch-Abstand	-5,39%

**Trend**

	akt. Werte
200-Tage-Linie	13.667,11
Abstand 200-Tage-Linie	12,77%
Status (langfristig)	aufwärts
100-Tage-Linie	13.913,95
Abstand 100-Tage-Linie	10,77%
Status (mittelfristig)	aufwärts
50-Tage-Linie	14.638,19
Abstand 50-Tage-Linie	5,29%
Status (kurzfristig)	aufwärts

**Trend-Chart**

Stand: 09.02.2023, 7:00 Uhr, Quelle: Prime Quants



# KeyInvest DailyTrader

## VOLKSWAGEN VZ Warten auf neue Impulse

Nachdem Volkswagen am Dienstagabend erste Eckdaten zum Geschäftsjahr 2022 präsentiert hatte, gab die Aktie am Mittwoch 1,5% auf 129,30 EUR nach.

Rückblick: Die VW-Vorzugsaktie hatte im vergangenen Jahr 34,4% an Wert verloren, wobei das Jahrestief erst am 22. Dezember bei 112,84 EUR markiert wurde. Seitdem konnten sich die Papiere um 18,6% erholen und am vergangenen Donnerstag in der Spitze bis auf 133,88 EUR steigen. Damit wurde die Kurslücke vom 19. Dezember fast komplett geschlossen.

Ausblick: Mit dem Tagestief bei 127,70 EUR und einem Endstand bei 129,30 EUR hat die Volkswagen-Vorzugsaktie gestern die 50-Tage-Linie erfolgreich auf den Prüfstand gestellt. Das Long-Szenario: Um die jüngste, mittlerweile viertägige Konsolidierungsphase bullish aufzulösen,

müssten die Kurse nun zunächst über den GD100 (130,75 EUR) steigen, der zusammen mit dem März-Tief bei 131,30 EUR einen Doppelwiderstand bildet. Darüber sollte der Sprung über die September-Abwärtstrendgerade gelingen, die aktuell im Bereich von 133,25 EUR verläuft, bevor sich – über das aktuelle Jahreshoch bei 133,88 EUR hinweg – Platz bis zum Volumenmaximum und dem GD200 bei 136,98 EUR eröffnen könnte. Einen erfolgreichen Trendwechsel vorausgesetzt, wäre ein Anstieg bis zur oberen Trendkanalbegrenzung möglich. Das Short-Szenario: Die erste Unterstützung kann jetzt am kurzfristigen GD50 und dem gestrigen Tagestief festgemacht werden. Darunter könnte es zu einem Test des November-Tiefs aus dem Jahr 2020 bei 122,96 EUR oder des Juli-Tiefs bei 120,56 EUR kommen. Sollte diese horizontale Haltezone auf Schlusskursbasis unterboten werden, würde eine Abwärtsbewegung bis zum 2022er-Jahrestief bei 112,84 EUR in das dann zunehmend bearish zu wertende Bild passen.

### Long-Produkte Volkswagen VZ

	Turbo OS	Turbo OS
WKN	UL05SZ	UL0BEY
SL/KO/Strike	93,17	105,86
Hebel	3,57	5,47
Briefkurs	3,62 EUR	2,36 EUR

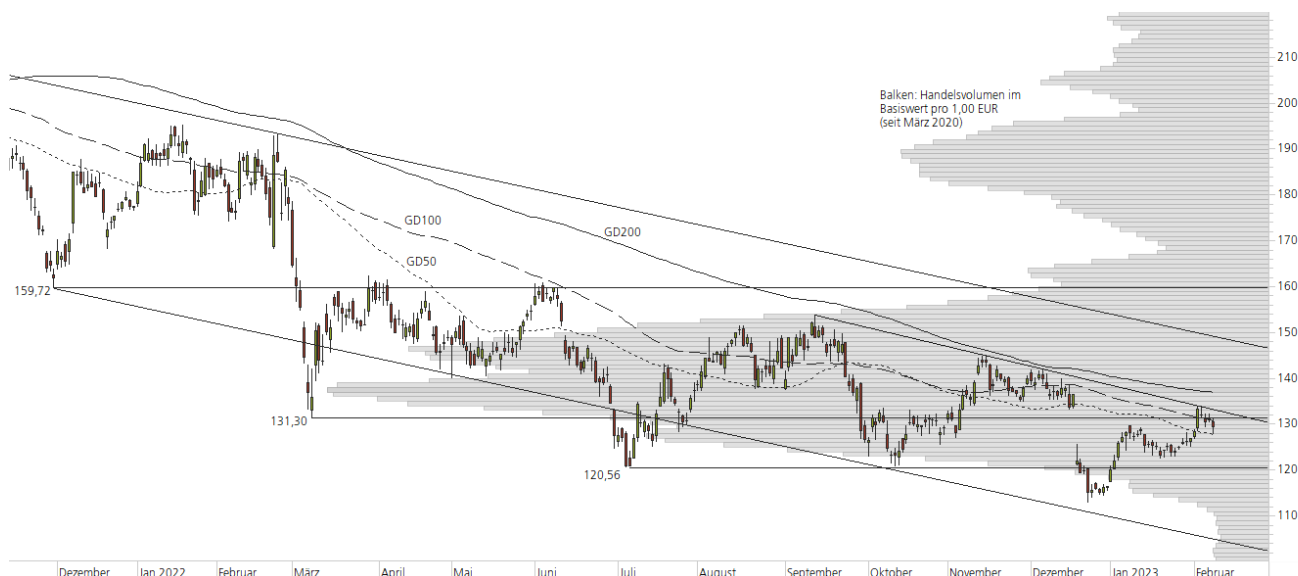
### Short-Produkte Volkswagen VZ

	Turbo OS	Turbo OS
WKN	UK9786	ULOYTE
SL/KO/Strike	164,84	152,64
Hebel	3,49	5,22
Briefkurs	3,68 EUR	2,46 EUR

Die Produktdokumentation, d.h. der Prospekt und das Basisinformationsblatt (BIB), sowie Informationen zu Chancen und Risiken, finden Sie unter: <https://keyinvest-de.ubs.com>

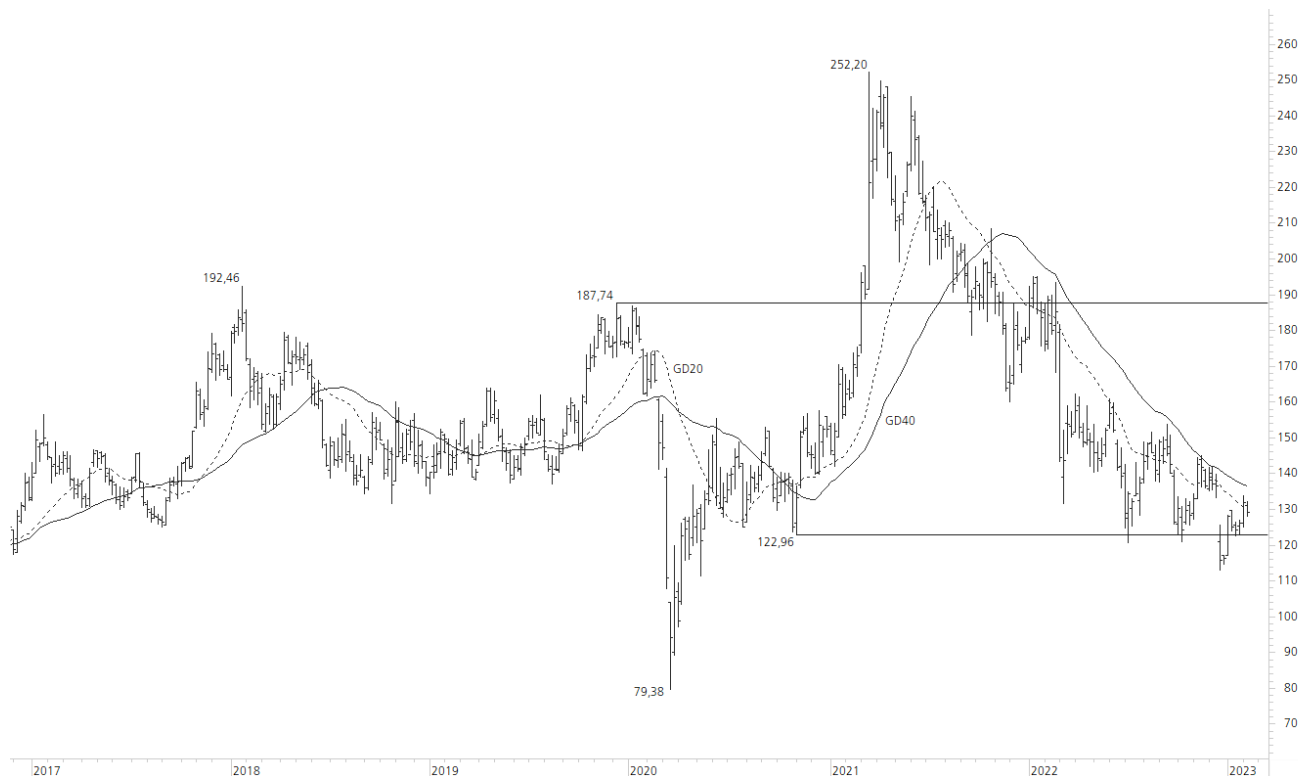
### 1-Jahres-Chart | Volkswagen VZ | Aktueller Kurs: 129,30 EUR

Stand: 09.02.2023, 7:00 Uhr, Quelle: Prime Quants



**5-Jahres-Chart | Volkswagen VZ | Aktueller Kurs: 129,30 EUR**

Stand: 09.02.2023, 7:00 Uhr, Quelle: Prime Quants


**Entwicklung**

	akt. Werte
Tag	-1,49%
5 Tage	0,69%
20 Tage	1,19%
52 Wochen	-30,95%
im Februar	1,86%
im Jahr 2023	11,06%

**Hoch- / Tiefpunkte**

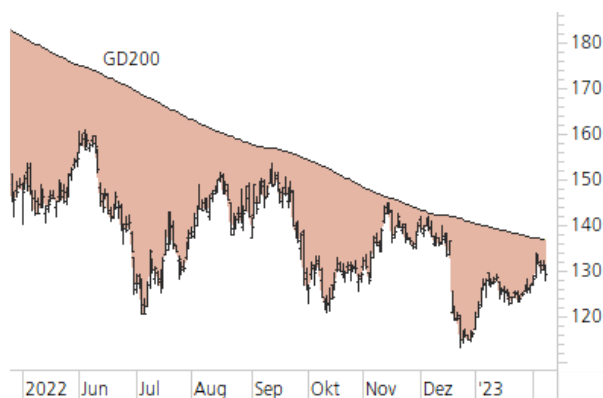
	akt. Werte
52-Wochenhoch	193,36
52-Wochenhoch-Abstand	-33,13%
52-Wochtief	112,84
52-Wochtief-Abstand	14,59%
Allzeithoch	262,45
Allzeithoch-Abstand	-50,73%

**Trend**

	akt. Werte
200-Tage-Linie	136,98
Abstand 200-Tage-Linie	-5,61%
Status (langfristig)	abwärts
100-Tage-Linie	130,75
Abstand 100-Tage-Linie	-1,11%
Status (mittelfristig)	abwärts
50-Tage-Linie	127,85
Abstand 50-Tage-Linie	1,13%
Status (kurzfristig)	aufwärts

**Trend-Chart**

Stand: 09.02.2023, 7:00 Uhr, Quelle: Prime Quants



## Rechtliche Hinweise

Herausgeberin dieser Werbemitteilung ist die UBS Europe SE, Bockenheimer Landstraße 2-4, 60306 Frankfurt am Main ("UBS") eine Tochtergesellschaft von UBS AG.

Die Werbemitteilung unterliegt ausschließlich deutschem Recht. Die Werbemitteilung dient lediglich allgemeinen Zwecken und stellt keineswegs eine Aufforderung zum Kauf oder Verkauf von Wertpapieren, Derivaten oder Finanzdienstleistungen dar. Sie berücksichtigt weder spezielle Anlageziele noch die finanzielle Situation oder besondere Bedürfnisse des Empfängers und ersetzt keine eingehende Beratung mit weiteren zeitnahen Informationen. UBS erteilt keine Steuerberatung. Wir raten Ihnen, vor einer möglichen Investition Ihren Anlage-, Steuer- oder Rechtsberater bezüglich möglicher – einschließlich steuertechnischer Auswirkungen einer Investition zu konsultieren. Bitte berücksichtigen Sie, dass die Emittentin und oder eine andere Konzerngesellschaft der UBS AG (oder Mitarbeiter derselben) jederzeit Finanzinstrumente, die in diesem Dokument erwähnt sind, einschließlich Derivate auf solche Finanzinstrumente kaufen oder verkaufen können. Außerdem können sie als Auftraggeber beziehungsweise Mandatsträger auftreten oder für die Emittentin bzw. mit ihm verbundene Unternehmen Beratungs- oder andere Dienstleistungen erbringen.

Die vorliegende Werbemitteilung genügt nicht allen gesetzlichen Anforderungen zur Gewährleistung der Unvoreingenommenheit von Finanzanalysen und unterliegt nicht einem Verbot des Handels vor der Veröffentlichung von Finanzanalysen. Frühere Wertentwicklungen, Simulationen oder Prognosen sind keine verlässlichen Indikatoren für die zukünftige Wertentwicklung. Die Werbemitteilung und die darin enthaltenen Informationen sind ausschließlich für Personen mit Domizil Deutschland, Luxemburg oder Österreich gedacht. Sie dürfen unter keinen Umständen in Rechtsordnungen verbreitet werden, in denen eine solche Verbreitung gegen geltende Gesetze oder Regulierungen verstößt. Sie dürfen insbesondere nicht in den USA und/oder an US-Personen oder in Rechtsordnungen verteilt werden, in denen der Vertrieb durch uns eingeschränkt ist.

Die in dieser Werbemitteilung verwendeten Informationen beruhen auf Quellen, die UBS für verlässlich hält. Eine Gewähr für deren Richtigkeit und Vollständigkeit kann UBS jedoch nicht übernehmen. UBS übernimmt keinerlei Haftung für die Verwendung dieser Werbemitteilung oder deren Inhalt. Die darin enthaltenen produktspezifischen Informationen basieren auf Angaben, die dem Wertpapierprospekt entnommen sind. Rechtlich maßgeblich ist jedoch nur der Wertpapierprospekt, der bei Interesse bei UBS Europe SE, Postfach 102042, 60020 Frankfurt am Main, angefordert werden kann.

Die vorliegende Werbemitteilung sollte daher nur in Verbindung mit diesem gelesen werden. Weitere Informationen sind auf Anfrage erhältlich. Ohne Genehmigung von UBS darf die vorliegende Werbemitteilung – einschließlich aller ihrer Teile – weder vervielfältigt noch verteilt werden. UBS untersagt ausdrücklich die Weiterleitung der vorliegenden Werbemitteilung – sei es über das Internet oder anderweitig – und übernimmt keine Haftung für diesbezügliche Handlungen Dritter.

Diese Werbemitteilung enthält Inhalte Dritter und Links zu Webseiten Dritter. Diese Inhalte und Links dienen ausschließlich der Benutzerfreundlichkeit und Information. UBS besitzt keine Kontrolle über die Inhalte oder Webseiten Dritter, übernimmt keinerlei Verantwortung oder Gewähr für diese Inhalte oder Webseiten und macht diesbezüglich keinerlei Zusicherungen. Dies schließt unter anderem die Richtigkeit, den Inhalt, die Qualität oder die Aktualität dieser Webseiten ein.

**Warnhinweis:** Sie sind im Begriff, ein Produkt zu erwerben, das nicht einfach ist und schwer zu verstehen sein kann. Die vorstehenden Informationen dienen ausschließlich Informations- und Marketingzwecken und stellen weder ein Angebot noch eine Aufforderung zur Abgabe eines Angebots zum Kauf oder Verkauf von bestimmten Produkten dar. Es ist zu beachten, dass die Billigung des Wertpapierprospekts von einer zuständigen Behörde nicht als Befürwortung des entsprechenden Produktes zu verstehen ist. Den potenziellen Anleger wird daher empfohlen den entsprechenden Wertpapierprospekt und die relevanten endgültigen Bedingungen zu lesen, bevor eine Anlageentscheidung getroffen wird, um die potenziellen Risiken und Chancen der Entscheidung, in das Produkt zu investieren, vollends zu verstehen.

**Hinweis zu Renditeangaben:** Tatsächliche Kosten wie z.B. Gebühren, Provisionen und andere Entgelte, die nicht bei der Emittentin oder Anbieterin anfallen, sind hier nicht berücksichtigt und wirken sich negativ auf die Rendite aus. Beispiel: Bei einer Anlagesumme von z.B. 1.000 EUR sind beispielhaft angenommene Gesamtkosten in Höhe von 1,2% zu berücksichtigen (Verwahrung und Verwaltung, z.B. 0,20%, inkl. MwSt., sowie einmalige Transaktionsentgelte, z.B. 1,0% für Kauf und Verkauf des Produktes). Die Bruttowertentwicklung der Anlagesumme verringert sich durch diese Kosten mit den beispielhaft angenommenen Sätzen bei beispielhaft unterstellter Laufzeit und/oder Haltedauer des Produktes. Bei 1 jähriger Laufzeit und/oder Haltedauer verringert sich die Bruttowertentwicklung um 1,2% p.a., bei 5 jähriger Laufzeit und/oder Haltedauer um 0,24% p.a. Die tatsächliche Laufzeit und/oder Haltedauer kann je nach Produkt und/oder Anlagehorizont des Investors variieren. Die tatsächlich allgemein gültigen bzw. individuell vereinbarten Kosten ergeben sich aus dem Preis- und Leistungsverzeichnis bzw. der individuellen Vereinbarung mit Ihrer Bank/ Ihre(m/s) Broker(s) und ändern das beispielhaft aufgeführte Ergebnis. Bitte erkundigen Sie sich vor einer Transaktion bei Ihrer Bank/Ihrem Broker über die tatsächlich anfallenden Kosten.

**Melden Sie sich hier für den Newsletter an:**  
[www.ubs.com/dailytrader](http://www.ubs.com/dailytrader)

**Hotline:**  
0800-800 0404 (keine Anlageberatung)

**Telefon:**  
+49 (0) 69-1369 8989

**Fax:**  
+49 (0) 69-1369 8174

**E-mail:**  
[invest@ubs.com](mailto:invest@ubs.com)

**Website:**  
[www.ubs.com/keyinvest](http://www.ubs.com/keyinvest)

UBS Europe SE ist eine Aktiengesellschaft deutschen Rechts mit Sitz in Frankfurt am Main. Sie ist im Handelsregister des Amtsgerichts Frankfurt unter der Nummer HRB 107046 eingetragen. Die zuständige Aufsichtsbehörde ist die Europäische Zentralbank (EZB), (Sonnenmannstraße 22, D-60314 Frankfurt am Main), sowie hinsichtlich der Erbringung von Finanzdienstleistungen die Bundesanstalt für Finanzdienstleistungsaufsicht (Marie-Curie-Straße 24-28, D60439 Frankfurt am Main). Vorsitzender des Aufsichtsrats: Reto Francioni. Dem Vorstand gehören an: Christine Novakovic (Vorstandsvorsitzende), Heinrich Baer, Dr. Denise Bauer-Weiler, Pierre Chavenon, Georgia Paphiti, Dr. Andreas Przewloka, Tobias Vogel.  
<https://www.ubs.com/global/de/legal/country/germany.html>

@ UBS 1998-2023. Das Schlüsselssymbol und UBS gehören zu den eingetragenen und nicht eingetragenen Markenzeichen von UBS. Alle Rechte vorbehalten.  
[Information zu UBS | Nutzungsbedingungen](#)  
[Datenschutzerklärung](#) | [Betrügerische E-Mail melden](#)

Der SMI™ Index, der SMIM™ Index und der SLI™ Index sowie entsprechende Marken sind Eigentum der SIX Swiss Exchange AG. Alle Rechte vorbehalten. Der DAX™ Index, der MDAX™ Index und der TecDAX™ Index sowie entsprechende Marken sind Eigentum der Deutsche Börse AG. Alle Rechte vorbehalten. Der S&P 500™ Index und der S&P™ BRIC 40 Index sowie entsprechende Marken sind Eigentum der Standard & Poor's Financial Services LLC. Alle Rechte vorbehalten.

Der Euro STOXX 50™ Index und der STOXX 50™ Index sowie entsprechende Marken sind Eigentum der Stoxx AG. Alle Rechte vorbehalten. Der NIKKEI 225™ Index sowie entsprechende Marken sind Eigentum der Nihon Keizai Shimbun Incorporation. Alle Rechte vorbehalten. Der CMCI™ Composite Index sowie entsprechende Marken sind Eigentum der UBS AG. Alle Rechte vorbehalten. Der FTSE™ Index sowie entsprechende Marken sind Eigentum der London Stock Exchange Group Holdings Limited. Alle Rechte vorbehalten. Der MSCI™ World Index sowie entsprechende Marken sind Eigentum der MSCI Incorporation. Alle Rechte vorbehalten. Der KOSPI™ Index sowie entsprechende Marken sind Eigentum der Korea Exchange Incorporation. Alle Rechte vorbehalten. Der HSI™ Index und der HSCET™ Index sowie entsprechende Marken sind Eigentum der Hang Seng Data Services Limited.

Alle Rechte vorbehalten.  
Unsere Datenschutzhinweise unter [www.ubs.com/data-privacy-noticegermany](http://www.ubs.com/data-privacy-noticegermany) enthalten ausführliche Informationen zur Erhebung, Verarbeitung und Offenlegung Ihrer personenbezogenen Daten durch UBS, ebenso zur Speicherfrist Ihrer personenbezogenen Daten bei UBS sowie die Begründung und personenbezogenen Rechtsgrundlage Daten und für die Informationen Nutzung zu Ihrer unseren Schutzmaßnahmen. Weiterhin finden Sie dort Informationen zu Ihren persönlichen Rechten.

**Impressum**  
Herausgeber: UBS Europe SE,  
Bockenheimer Landstraße 2-4, D-60306 Frankfurt am Main  
Telefon: +49 (0)69 1369 8989 (keine Anlageberatung)  
Telefax: +49-69-1369-8174  
E-Mail: [invest@ubs.com](mailto:invest@ubs.com)  
Website: [www.ubs.com/keyinvest](http://www.ubs.com/keyinvest)  
Gestaltung: Prime Quants GbR, Stephanskirchen  
Text: Prime Quants GbR, Stephanskirchen  
Erscheinungsweise: börsentäglich  
Copyright by UBS AG  
Wiedergabe, auch auszugsweise, nur unter Quellenangabe gestattet.

Alle Angaben ohne Gewähr