

KeyInvest DailyTrader

DAX 15.400er-Marke bremst die Kurse

Für den deutschen Leitindex ging es am gestrigen Dienstag um 0,1% nach unten, womit der Re-Break bei 15.400 im regulären Handel erneut verpasst wurde.

Rückblick: Der DAX ist zum zweiten Mal in Folge an der Rückkehr über die 15.400er-Marke gescheitert. Nachdem der Index gestern bereits mit Gewinnen in den Handel gestartet war, baute das Aktienbarometer seine positive Performance zunächst aus und stieg auf das Tageshoch bei 15.526 Zählern. Dort kippten die Notierungen jedoch nach unten und markierten das späte Tagestief bei 15.366 Punkten. Am Ende einer volatilen Sitzung ging der DAX bei 15.381 Zählern aus dem Handel.

Ausblick: Aus charttechnischer Sicht kann der deutsche Leitindex auf dem derzeitigen Kursniveau zunächst als neutral eingestuft werden. Das Long-Szenario: Für neue

Impulse auf der Oberseite müsste der DAX nun im regulären Handel bzw. per Tagesschluss über 15.400 steigen und den Re-Break im Anschluss mit weiteren Gewinnen bzw. einem Kursanstieg bis in den Bereich um 15.500 bestätigen. Gelingt auch der Sprung über diese Hürde, sollte es über den Bremsbereich bei 15.521/15.526 gehen. Darüber hätten die Blue Chips dann unverändert Platz für einen Sprint an bzw. über die 15.600er-Marke, bevor das Volumenmaximum zusammen mit dem aktuellen Jahreshoch (15.659) in den Fokus rücken würde. Das Short-Szenario: Auf der Unterseite wäre der erste Halt dagegen weiterhin bei 15.300 zu finden. Fallen die Blue Chips unter dieses Level, müsste mit einem Test der Auffangzone zwischen 15.275 und 15.250/15.225 gerechnet werden. Unterhalb von 15.200 könnte anschließend die offene Kurslücke vom 2. Februar bei 15.181 geschlossen werden, bevor die obere Begrenzung der alten Schiebezone im Bereich von 15.150 als mögliche charttechnische Unterstützung nachrücken würde.

Long-Produkte DAX

	Turbo OS	Turbo OS
WKN	UK8XXQ	ULOPPV
SL/KO/Strike	13.690,49	14.266,89
Hebel	8,66	12,74
Briefkurs	17,87 EUR	12,15 EUR

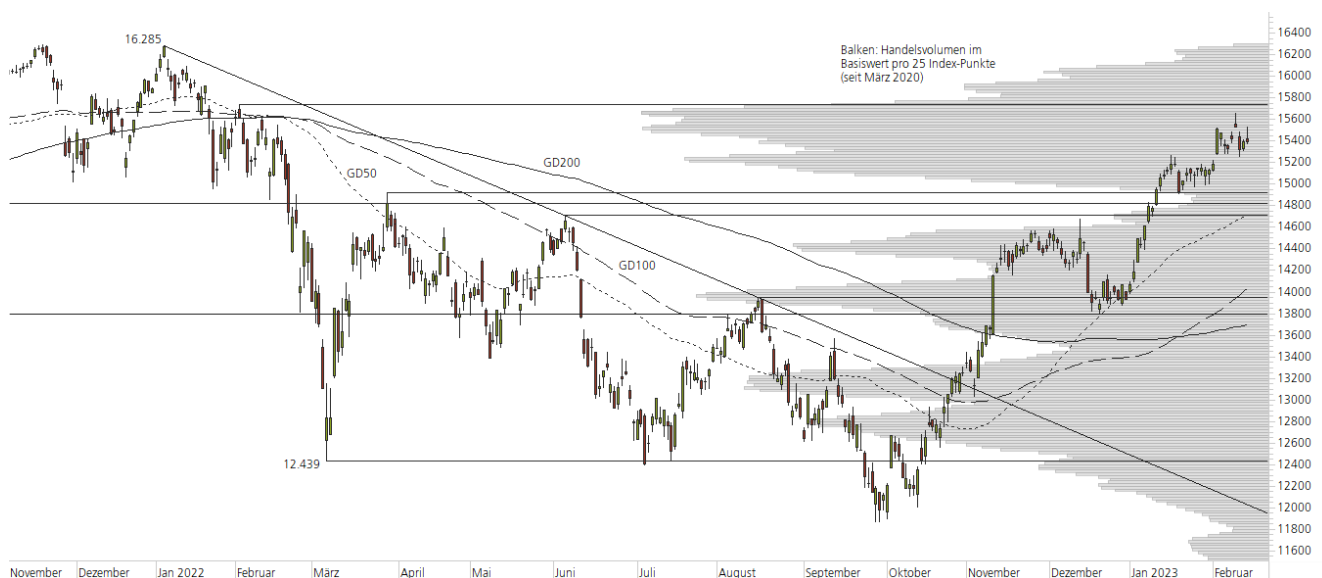
Short-Produkte DAX

	Turbo OS	Turbo OS
WKN	UH343E	UH2RD9
SL/KO/Strike	17.234,36	16.668,86
Hebel	8,70	12,73
Briefkurs	17,78 EUR	12,16 EUR

Die Produktdokumentation, d.h. der Prospekt und das Basisinformationsblatt (BIB), sowie Informationen zu Chancen und Risiken, finden Sie unter: <https://keyinvest-de.ubs.com>

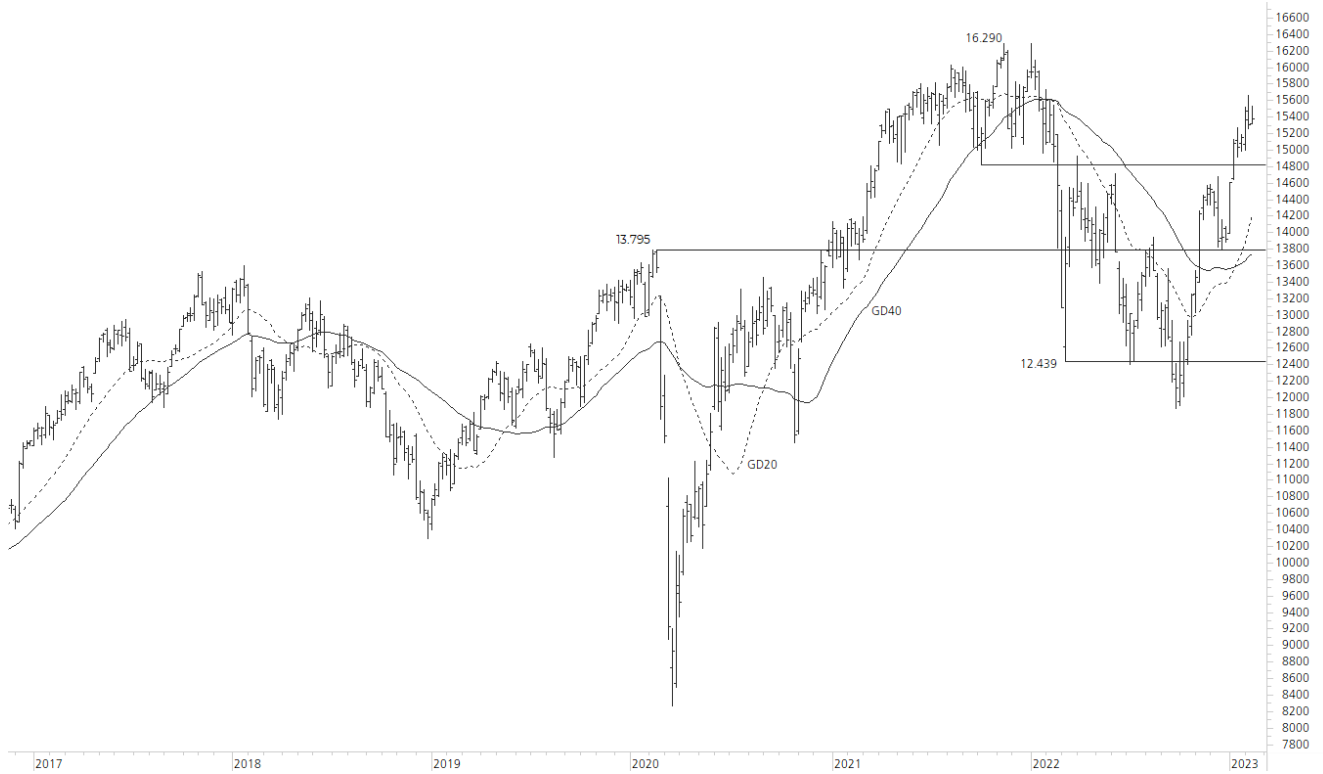
1-Jahres-Chart | DAX | Aktueller Kurs: 15.380,56 Punkte

Stand: 15.02.2023, 7:00 Uhr, Quelle: Prime Quants



5-Jahres-Chart | DAX | Aktueller Kurs: 15.380,56 Punkte

Stand: 15.02.2023, 7:00 Uhr, Quelle: Prime Quants


Entwicklung

	akt. Werte
Tag	-0,11%
5 Tage	0,39%
20 Tage	1,27%
52 Wochen	-0,21%
im Februar	1,67%
im Jahr 2023	10,46%

Hoch- / Tiefpunkte

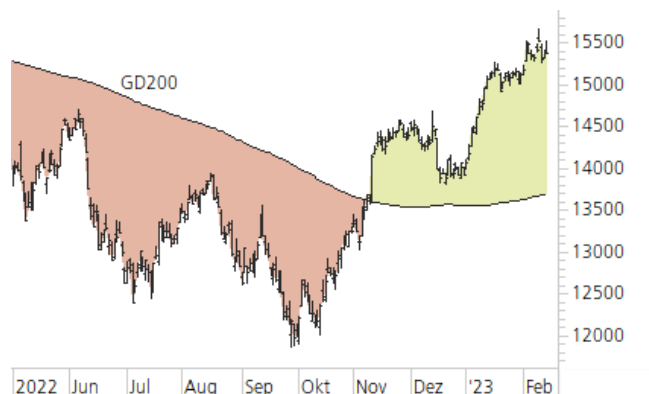
	akt. Werte
52-Wochenhoch	15.658,56
52-Wochenhoch-Abstand	-1,78%
52-Wochtief	11.862,84
52-Wochtief-Abstand	29,65%
Allzeithoch	16.290,19
Allzeithoch-Abstand	-5,58%

Trend

	akt. Werte
200-Tage-Linie	13.700,51
Abstand 200-Tage-Linie	12,26%
Status (langfristig)	aufwärts
100-Tage-Linie	14.031,93
Abstand 100-Tage-Linie	9,61%
Status (mittelfristig)	aufwärts
50-Tage-Linie	14.713,09
Abstand 50-Tage-Linie	4,54%
Status (kurzfristig)	aufwärts

Trend-Chart

Stand: 15.02.2023, 7:00 Uhr, Quelle: Prime Quants



KeyInvest DailyTrader

NVIDIA CORP Hält die Serie?

Die NVIDIA-Aktie ist am gestrigen Dienstag in der Spitze bis auf 230,49 USD gestiegen und hat damit ein neues Jahreshoch erreicht.

Rückblick: Die NVIDIA-Papiere sind im Jahr 2023 in eine starke Erholung übergegangen und haben mittlerweile 57,2% an Wert gewonnen. Mit dem Top am gestrigen Dienstag (= neues Jahreshoch) ging es für die Kurse dabei auf den höchsten Stand seit Anfang April. Zuvor waren die Notierungen am Freitag (-4,8%) bis an das 2022er-Januar-Tief bei 208,88 USD zurückgefallen, wobei sich die Aktie dort wieder nach oben abdrücken konnte und gestern 5,4% auf 229,71 USD zulegte.

Ausblick: Im laufenden Jahr konnte die NVIDIA-Aktie bislang alle sechs Wochen im Gewinn beenden. In der aktuellen Handelswoche liegen die Papiere momentan 8%

im Plus. Das Long-Szenario: Auf der Oberseite sollten die Kurse jetzt über das September-Hoch aus dem Jahr 2021 bei 230,43 USD und das gestrige Tageshoch steigen. Nur wenig höher müsste bei 231,19 USD die Abwärtslücke vom 11. April geschlossen werden, bevor sich die Erholung in Richtung 250er-Marke fortsetzen könnte. Wird die Bodenbildung der vergangenen Monate als große inverse SKS eingestuft, ließe sich sogar rechnerisches Aufwärtspotenzial bis in den Bereich von 270,00 USD ableiten. Das Short-Szenario: Auf der Unterseite kann die erste relevante Unterstützung unverändert am 2022er-Januar-Tief bei 208,88 USD festgemacht werden, die durch das 2022er-Februar und -März-Tief zusätzlich verstärkt wird. Fällt die Aktie unter diesen horizontalen Halt, müsste mit einem Test der 200er-Marke oder des Juni- und August-Tops bei 196,19 USD bzw. 192,74 USD gerechnet werden. Darunter dürften das Dezember-Hoch bei 187,90 USD und die kurzfristige 50-Tage-Linie (aktuell bei 177,27 USD) stützend wirken.

Long-Produkte NVIDIA Corp

	Turbo OS	Turbo OS
WKN	ULORPL	UL2JKC
SL/KO/Strike	159,27	187,84
Hebel	3,20	5,29
Briefkurs	6,74 EUR	4,08 EUR

Short-Produkte NVIDIA Corp

	Turbo OS	Turbo OS
WKN	UL2AXC	UL1KAF
SL/KO/Strike	299,93	271,60
Hebel	3,21	5,31
Briefkurs	6,65 EUR	4,02 EUR

Die Produktdokumentation, d.h. der Prospekt und das Basisinformationsblatt (BIB), sowie Informationen zu Chancen und Risiken, finden Sie unter: <https://keyinvest-de.ubs.com>

1-Jahres-Chart | NVIDIA Corp | Aktueller Kurs: 229,71 USD

Stand: 15.02.2023, 7:00 Uhr, Quelle: Prime Quants



5-Jahres-Chart | NVIDIA Corp | Aktueller Kurs: 229,71 USD

Stand: 15.02.2023, 7:00 Uhr, Quelle: Prime Quants


Entwicklung

	akt. Werte
Tag	5,43%
5 Tage	3,60%
20 Tage	29,77%
52 Wochen	-13,30%
im Februar	17,56%
im Jahr 2023	57,18%

Hoch- / Tiefpunkte

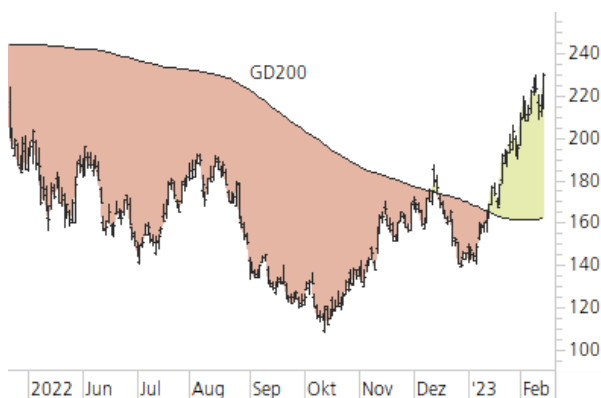
	akt. Werte
52-Wochenhoch	289,46
52-Wochenhoch-Abstand	-20,64%
52-Wochtief	108,13
52-Wochtief-Abstand	112,44%
Allzeithoch	346,47
Allzeithoch-Abstand	-33,70%

Trend

	akt. Werte
200-Tage-Linie	162,41
Abstand 200-Tage-Linie	41,44%
Status (langfristig)	aufwärts
100-Tage-Linie	157,38
Abstand 100-Tage-Linie	45,96%
Status (mittelfristig)	aufwärts
50-Tage-Linie	177,27
Abstand 50-Tage-Linie	29,58%
Status (kurzfristig)	aufwärts

Trend-Chart

Stand: 15.02.2023, 7:00 Uhr, Quelle: Prime Quants



Rechtliche Hinweise

Herausgeberin dieser Werbemitteilung ist die UBS Europe SE, Bockenheimer Landstraße 2-4, 60306 Frankfurt am Main ("UBS") eine Tochtergesellschaft von UBS AG.

Die Werbemitteilung unterliegt ausschließlich deutschem Recht. Die Werbemitteilung dient lediglich allgemeinen Zwecken und stellt keineswegs eine Aufforderung zum Kauf oder Verkauf von Wertpapieren, Derivaten oder Finanzdienstleistungen dar. Sie berücksichtigt weder spezielle Anlageziele noch die finanzielle Situation oder besondere Bedürfnisse des Empfängers und ersetzt keine eingehende Beratung mit weiteren zeitnahen Informationen. UBS erteilt keine Steuerberatung. Wir raten Ihnen, vor einer möglichen Investition Ihren Anlage-, Steuer- oder Rechtsberater bezüglich möglicher – einschließlich steuertechnischer Auswirkungen einer Investition zu konsultieren. Bitte berücksichtigen Sie, dass die Emittentin und oder eine andere Konzerngesellschaft der UBS AG (oder Mitarbeiter derselben) jederzeit Finanzinstrumente, die in diesem Dokument erwähnt sind, einschließlich Derivate auf solche Finanzinstrumente kaufen oder verkaufen können. Außerdem können sie als Auftraggeber beziehungsweise Mandatsträger auftreten oder für die Emittentin bzw. mit ihm verbundene Unternehmen Beratungs- oder andere Dienstleistungen erbringen.

Die vorliegende Werbemitteilung genügt nicht allen gesetzlichen Anforderungen zur Gewährleistung der Unvoreingenommenheit von Finanzanalysen und unterliegt nicht einem Verbot des Handels vor der Veröffentlichung von Finanzanalysen. Frühere Wertentwicklungen, Simulationen oder Prognosen sind keine verlässlichen Indikatoren für die zukünftige Wertentwicklung. Die Werbemitteilung und die darin enthaltenen Informationen sind ausschließlich für Personen mit Domizil Deutschland, Luxemburg oder Österreich gedacht. Sie dürfen unter keinen Umständen in Rechtsordnungen verbreitet werden, in denen eine solche Verbreitung gegen geltende Gesetze oder Regulierungen verstößt. Sie dürfen insbesondere nicht in den USA und/oder an US-Personen oder in Rechtsordnungen verteilt werden, in denen der Vertrieb durch uns eingeschränkt ist.

Die in dieser Werbemitteilung verwendeten Informationen beruhen auf Quellen, die UBS für verlässlich hält. Eine Gewähr für deren Richtigkeit und Vollständigkeit kann UBS jedoch nicht übernehmen. UBS übernimmt keinerlei Haftung für die Verwendung dieser Werbemitteilung oder deren Inhalt. Die darin enthaltenen produktspezifischen Informationen basieren auf Angaben, die dem Wertpapierprospekt entnommen sind. Rechtlich maßgeblich ist jedoch nur der Wertpapierprospekt, der bei Interesse bei UBS Europe SE, Postfach 102042, 60020 Frankfurt am Main, angefordert werden kann.

Die vorliegende Werbemitteilung sollte daher nur in Verbindung mit diesem gelesen werden. Weitere Informationen sind auf Anfrage erhältlich. Ohne Genehmigung von UBS darf die vorliegende Werbemitteilung – einschließlich aller ihrer Teile – weder vervielfältigt noch verteilt werden. UBS untersagt ausdrücklich die Weiterleitung der vorliegenden Werbemitteilung – sei es über das Internet oder anderweitig – und übernimmt keine Haftung für diesbezügliche Handlungen Dritter.

Diese Werbemitteilung enthält Inhalte Dritter und Links zu Webseiten Dritter. Diese Inhalte und Links dienen ausschließlich der Benutzerfreundlichkeit und Information. UBS besitzt keine Kontrolle über die Inhalte oder Webseiten Dritter, übernimmt keinerlei Verantwortung oder Gewähr für diese Inhalte oder Webseiten und macht diesbezüglich keinerlei Zusicherungen. Dies schließt unter anderem die Richtigkeit, den Inhalt, die Qualität oder die Aktualität dieser Webseiten ein.

Warnhinweis: Sie sind im Begriff, ein Produkt zu erwerben, das nicht einfach ist und schwer zu verstehen sein kann. Die vorstehenden Informationen dienen ausschließlich Informations- und Marketingzwecken und stellen weder ein Angebot noch eine Aufforderung zur Abgabe eines Angebots zum Kauf oder Verkauf von bestimmten Produkten dar. Es ist zu beachten, dass die Billigung des Wertpapierprospekts von einer zuständigen Behörde nicht als Befürwortung des entsprechenden Produktes zu verstehen ist. Den potenziellen Anleger wird daher empfohlen den entsprechenden Wertpapierprospekt und die relevanten endgültigen Bedingungen zu lesen, bevor eine Anlageentscheidung getroffen wird, um die potenziellen Risiken und Chancen der Entscheidung, in das Produkt zu investieren, vollends zu verstehen.

Hinweis zu Renditeangaben: Tatsächliche Kosten wie z.B. Gebühren, Provisionen und andere Entgelte, die nicht bei der Emittentin oder Anbieterin anfallen, sind hier nicht berücksichtigt und wirken sich negativ auf die Rendite aus. Beispiel: Bei einer Anlagesumme von z.B. 1.000 EUR sind beispielhaft angenommene Gesamtkosten in Höhe von 1,2% zu berücksichtigen (Verwahrung und Verwaltung, z.B. 0,20%, inkl. MwSt., sowie einmalige Transaktionsentgelte, z.B. 1,0% für Kauf und Verkauf des Produktes). Die Bruttowertentwicklung der Anlagesumme verringert sich durch diese Kosten mit den beispielhaft angenommenen Sätzen bei beispielhaft unterstellter Laufzeit und/oder Haltedauer des Produktes. Bei 1 jähriger Laufzeit und/oder Haltedauer verringert sich die Bruttowertentwicklung um 1,2% p.a., bei 5 jähriger Laufzeit und/oder Haltedauer um 0,24% p.a. Die tatsächliche Laufzeit und/oder Haltedauer kann je nach Produkt und/oder Anlagehorizont des Investors variieren. Die tatsächlich allgemein gültigen bzw. individuell vereinbarten Kosten ergeben sich aus dem Preis- und Leistungsverzeichnis bzw. der individuellen Vereinbarung mit Ihrer Bank/ Ihre(m/s) Broker(s) und ändern das beispielhaft aufgeführte Ergebnis. Bitte erkundigen Sie sich vor einer Transaktion bei Ihrer Bank/Ihrem Broker über die tatsächlich anfallenden Kosten.

Melden Sie sich hier für den Newsletter an:

www.ubs.com/dailytrader

Hotline:

0800-800 0404 (keine Anlageberatung)

Telefon:

+49 (0) 69-1369 8989

Fax:

+49 (0) 69-1369 8174

E-mail:

invest@ubs.com

Website:

www.ubs.com/keyinvest

UBS Europe SE ist eine Aktiengesellschaft deutschen Rechts mit Sitz in Frankfurt am Main. Sie ist im Handelsregister des Amtsgerichts Frankfurt unter der Nummer HRB 107046 eingetragen. Die zuständige Aufsichtsbehörde ist die Europäische Zentralbank (EZB), (Sonnenmannstraße 22, D-60314 Frankfurt am Main), sowie hinsichtlich der Erbringung von Finanzdienstleistungen die Bundesanstalt für Finanzdienstleistungsaufsicht (Marie-Curie-Straße 24-28, D60439 Frankfurt am Main). Vorsitzender des Aufsichtsrats: Reto Francioni. Dem Vorstand gehören an: Christine Novakovic (Vorstandsvorsitzende), Heinrich Baer, Dr. Denise Bauer-Weiler, Pierre Chavenon, Georgia Paphiti, Dr. Andreas Przewloka, Tobias Vogel.
<https://www.ubs.com/global/de/legal/country/germany.html>

@ UBS 1998-2023. Das Schlüsselssymbol und UBS gehören zu den eingetragenen und nicht eingetragenen Markenzeichen von UBS. Alle Rechte vorbehalten.

[Information zu UBS | Nutzungsbedingungen](#)
[Datenschutzerklärung](#) | [Betrügerische E-Mail melden](#)

Der SMI™ Index, der SMIM™ Index und der SLI™ Index sowie entsprechende Marken sind Eigentum der SIX Swiss Exchange AG. Alle Rechte vorbehalten. Der DAX™ Index, der MDAX™ Index und der TecDAX™ Index sowie entsprechende Marken sind Eigentum der Deutsche Börse AG. Alle Rechte vorbehalten. Der S&P 500™ Index und der S&P™ BRIC 40 Index sowie entsprechende Marken sind Eigentum der Standard & Poor's Financial Services LLC. Alle Rechte vorbehalten.

Der Euro STOXX 50™ Index und der STOXX 50™ Index sowie entsprechende Marken sind Eigentum der Stoxx AG. Alle Rechte vorbehalten. Der NIKKEI 225™ Index sowie entsprechende Marken sind Eigentum der Nihon Keizai Shimbun Incorporation. Alle Rechte vorbehalten. Der CMCI™ Composite Index sowie entsprechende Marken sind Eigentum der UBS AG. Alle Rechte vorbehalten. Der FTSE™ Index sowie entsprechende Marken sind Eigentum der London Stock Exchange Group Holdings Limited. Alle Rechte vorbehalten. Der MSCI™ World Index sowie entsprechende Marken sind Eigentum der MSCI Incorporation. Alle Rechte vorbehalten. Der KOSPI™ Index sowie entsprechende Marken sind Eigentum der Korea Exchange Incorporation. Alle Rechte vorbehalten. Der HSI™ Index und der HSCEI™ Index sowie entsprechende Marken sind Eigentum der Hang Seng Data Services Limited.

Alle Rechte vorbehalten.

Unsere Datenschutzhinweise unter www.ubs.com/data-privacy-noticegermany enthalten ausführliche Informationen zur Erhebung, Verarbeitung und Offenlegung Ihrer personenbezogenen Daten durch UBS, ebenso zur Speicherfrist Ihrer personenbezogenen Daten bei UBS sowie die Begründung und personenbezogenen Rechtsgrundlage Daten und für die Informationen Nutzung zu Ihrer unseren Schutzmaßnahmen. Weiterhin finden Sie dort Informationen zu Ihren persönlichen Rechten.

Impressum

Herausgeber: UBS Europe SE,

Bockenheimer Landstraße 2-4, D-60306 Frankfurt am Main

Telefon: +49 (0)69 1369 8989 (keine Anlageberatung)

Telefax: +49-69-1369-8174

E-Mail: invest@ubs.com

Website: www.ubs.com/keyinvest

Gestaltung: Prime Quants GbR, Stephanskirchen

Text: Prime Quants GbR, Stephanskirchen

Erscheinungsweise: börsentäglich

Copyright by UBS AG

Wiedergabe, auch auszugsweise, nur unter Quellenangabe gestattet.

Alle Angaben ohne Gewähr