

KeyInvest DailyTrader

DAX Blue Chips treten auf der Stelle

Die deutschen Blue Chips sind gestern nahezu unverändert bei 15.633 aus dem Handel gegangen.

Rückblick: Nachdem der deutsche Leitindex am gestrigen Donnerstag bereits zum Opening bei 15.620 leicht ins Minus gerutscht war, weitete der DAX die Verluste zunächst bis auf das Tagestief bei 15.535 Punkten aus. Im Anschluss drehte das Aktienbarometer jedoch nach oben und stieg am Nachmittag auf das Intraday-Top bei 15.667 Zählern. Dieses Niveau konnte der Index aber wie schon am Vortag, als das Tageshoch ebenfalls bei 15.667 lag, nicht halten und ging letztlich nur einen Punkt über dem Vortagsschluss (15.632) aus dem Handel.

Ausblick: Die gestrige Sitzung zeichnete sich durch eine relativ enge, lediglich 132 Punkte breite Range aus und kann damit zunächst als Konsolidierungstag gewertet werden. Das Long-Szenario: Auf der Oberseite müsste der

DAX weiterhin per Tagesschluss über das „alte“ Jahreshoch vom 9. Februar bei 15.659 steigen und anschließend auch das Verlaufshoch vom Montag bei 15.678 überbieten. Die nächste Hürde könnte dann am aktuellen 2023er-Top bei 15.706 angetragen werden, bevor die Notierungen Raum für einen Sprint an das 2022er-Februar-Top bei 15.737 hätten. Gelingt dort der Break, könnte ein Hochlauf an die 16.000er-Barriere bzw. das 2021er-August-Hoch bei 16.030 initiiert werden. Das Short-Szenario: Auf der Unterseite ist der erste Halt dagegen unverändert am Volumenmaximum zwischen 15.500 und 15.475 zu finden. Fällt der Index auf Schlusskursbasis unter das Level mit dem meisten Handelsvolumen seit März 2020 und danach auch unter die 15.400er-Marke zurück, dürfte sich der Rücksetzer bis an die 15.300er-Schwelle ausweiten. Darunter sollte die Volumenspitze bei 15.250/15.225 stützend wirken, bevor es – über die 15.200er-Marke hinweg – zu einem Test des GD50 bzw. des Vorwochentiefs bei 15.151 Punkten kommen könnte.

Long-Produkte DAX

	Turbo OS	Turbo OS
WKN	UK8Z05	ULOEQ8
SL/KO/Strike	13.749,99	14.298,03
Hebel	8,77	12,67
Briefkurs	17,69 EUR	12,25 EUR

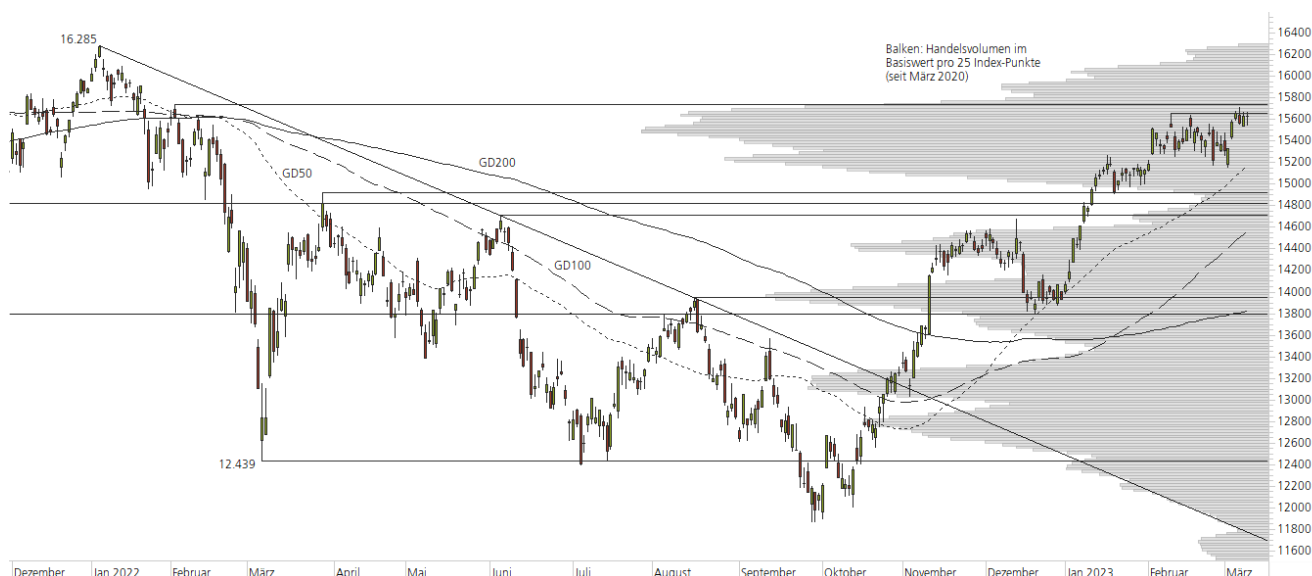
Short-Produkte DAX

	Turbo OS	Turbo OS
WKN	UH0GNL	UH03BU
SL/KO/Strike	17.277,25	16.714,46
Hebel	8,72	12,70
Briefkurs	17,78 EUR	12,20 EUR

Die Produktdokumentation, d.h. der Prospekt und das Basisinformationsblatt (BIB), sowie Informationen zu Chancen und Risiken, finden Sie unter: <https://keyinvest-de.ubs.com>

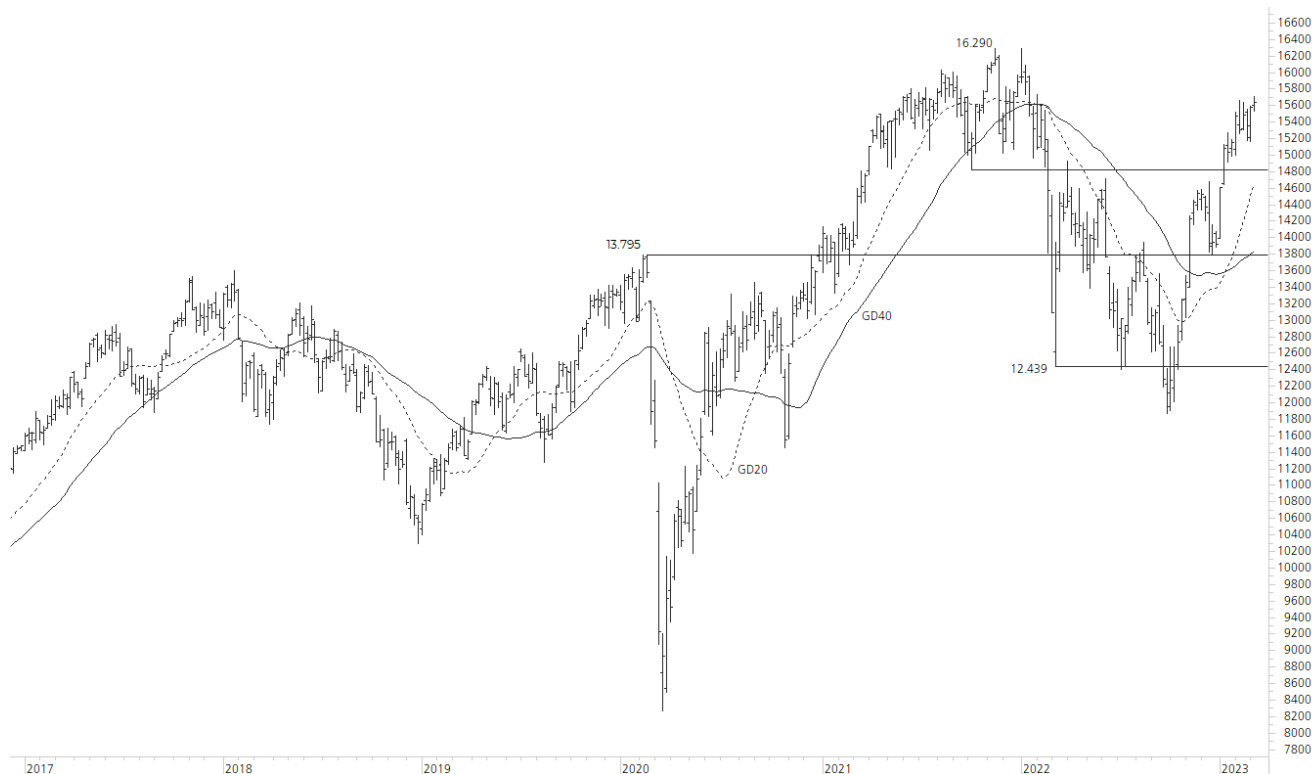
1-Jahres-Chart | DAX | Aktueller Kurs: 15.633,21 Punkte

Stand: 10.03.2023, 7:00 Uhr, Quelle: Prime Quants



5-Jahres-Chart | DAX | Aktueller Kurs: 15.633,21 Punkte

Stand: 10.03.2023, 7:00 Uhr, Quelle: Prime Quants


Entwicklung

	akt. Werte
Tag	0,01%
5 Tage	1,99%
20 Tage	0,71%
52 Wochen	16,30%
im März	1,74%
im Jahr 2023	12,28%

Hoch- / Tiefpunkte

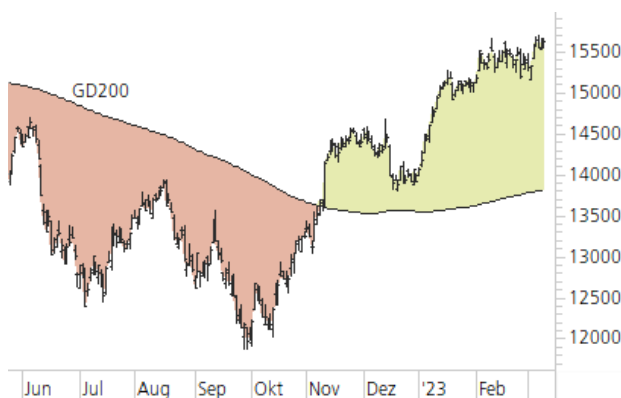
	akt. Werte
52-Wochenhoch	15.706,37
52-Wochenhoch-Abstand	-0,47%
52-Wochtief	11.862,84
52-Wochtief-Abstand	31,78%
Allzeithoch	16.290,19
Allzeithoch-Abstand	-4,03%

Trend

	akt. Werte
200-Tage-Linie	13.818,83
Abstand 200-Tage-Linie	13,13%
Status (langfristig)	aufwärts
100-Tage-Linie	14.559,43
Abstand 100-Tage-Linie	7,38%
Status (mittelfristig)	aufwärts
50-Tage-Linie	15.168,33
Abstand 50-Tage-Linie	3,06%
Status (kurzfristig)	aufwärts

Trend-Chart

Stand: 10.03.2023, 7:00 Uhr, Quelle: Prime Quants



KeyInvest DailyTrader

BMW Volatiler Handelstag

BMW hat gestern erste Zahlen zum vierten Quartal 2022 präsentiert, worauf die Aktie eine volatile Sitzung erlebte.

Rückblick: In einer ersten Reaktion auf das am gestrigen Donnerstag veröffentlichte Zahlenwerk stieg die Aktie des Autobauers BMW in der Spitze bis auf 103,70 EUR – das war der höchste Stand seit dem 3. Dezember 2015. Im weiteren Verlauf gaben die Kurse die zwischenzeitlichen Gewinne von 2,7% jedoch wieder aus der Hand und fielen auf das Tagestief bei 97,25 EUR zurück. Schlussendlich konnten sich die Notierungen auf 99,53 EUR erholen, gingen damit aber unter der runden 100er-Marke aus dem Handel.

Ausblick: Trotz des Rücksetzers (-1,4%) konnte die BMW-Aktie das 2022er-Februar-Hoch als Unterstützung gestern verteidigen. Das Long-Szenario: Um an den vorherigen Aufwärtstrend (+19,4% seit Jahresbeginn) anzuknüpfen,

müssten die Notierungen nun erneut über die 100er-Marke steigen. Dabei sollte auch das 2022er-Hoch überboten werden, das bei 100,42 EUR einen Widerstand bildet. Gelingt dort der Break, würde das gestrige Tages- und aktuelle Jahreshoch bei 103,70 EUR in den Fokus rücken. Anschließend wäre das Dezember-Top aus dem Jahr 2015 bei 104,85 EUR als weitere charttechnische Hürde zu nennen. Das Short-Szenario: Auf der Unterseite lässt sich der erste Halt am 2022er-Februar-Hoch bei 97,60 EUR festmachen. Dieses Level hat durch das gestrige Tagestief bei 97,25 EUR nun zusätzlich an Bedeutung gewonnen. Fallen die Kurse unter diesen Halt und unterbieten auch das Verlaufstief vom 28. Februar bei 97,01 EUR, könnte es zu einer Korrektur bis zur kurzfristigen 50-Tage-Linie bei aktuell 94,90 EUR kommen. Darunter müsste dann ein Test des Januar-Hochs bei 93,36 EUR einkalkuliert werden, bevor sich weiterer Abwärtsspielraum in Richtung 90er-Marke bzw. bis zur mittelfristigen 100-Tage-Linie (aktuell bei 88,73 EUR) ergeben könnte.

Long-Produkte BMW

	Turbo OS	Turbo OS
WKN	UK8EXV	UK9LB7
SL/KO/Strike	71,75	81,62
Hebel	3,61	5,63
Briefkurs	2,75 EUR	1,76 EUR

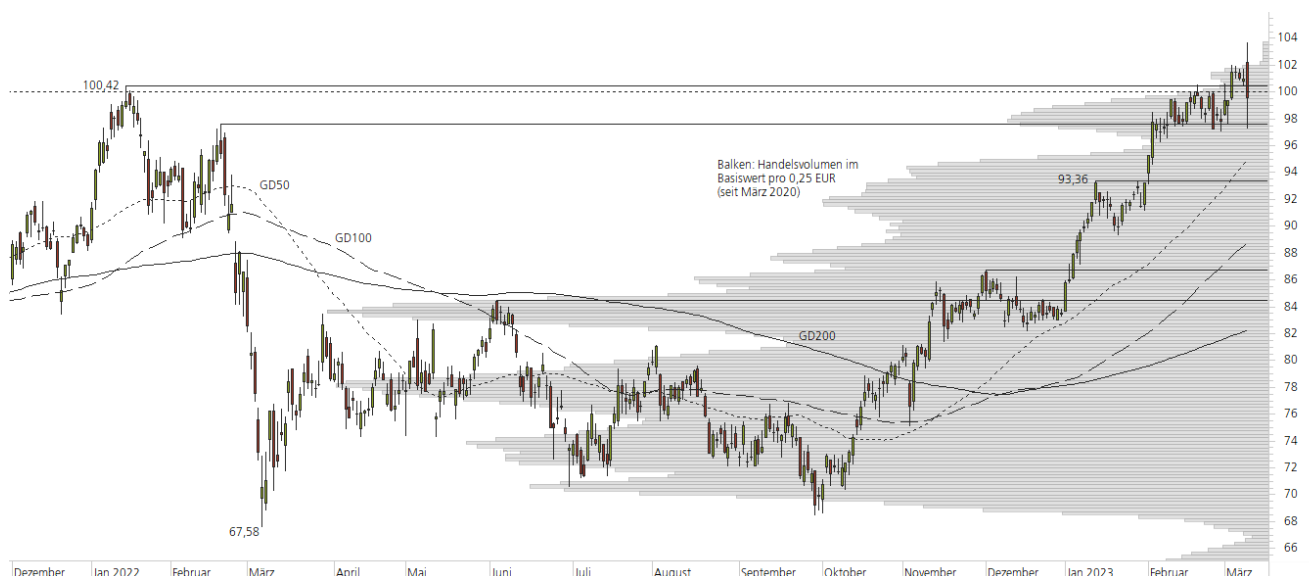
Short-Produkte BMW

	Turbo OS	Turbo OS
WKN	UH3UOW	UL10CB
SL/KO/Strike	126,32	117,31
Hebel	3,52	5,18
Briefkurs	2,80 EUR	1,90 EUR

Die Produktdokumentation, d.h. der Prospekt und das Basisinformationsblatt (BIB), sowie Informationen zu Chancen und Risiken, finden Sie unter: <https://keyinvest-de.ubs.com>

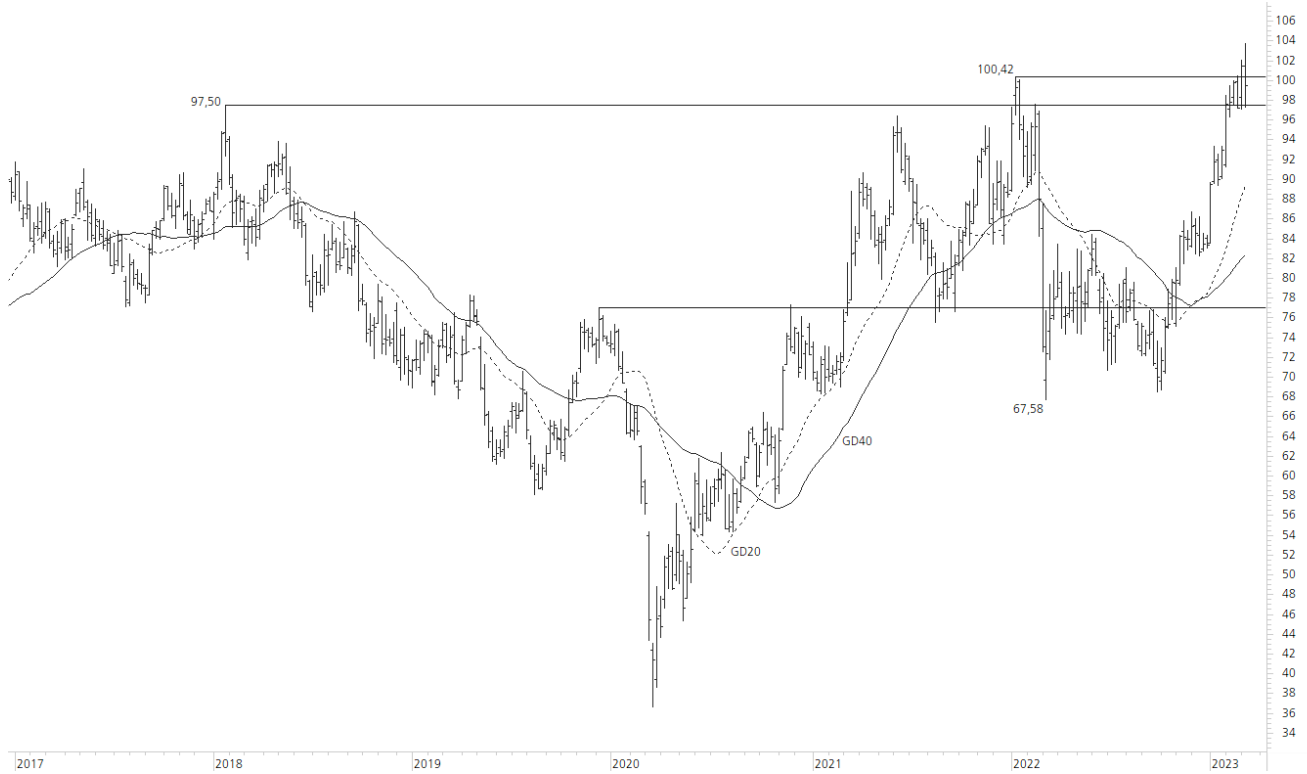
1-Jahres-Chart | BMW | Aktueller Kurs: 99,53 EUR

Stand: 10.03.2023, 7:00 Uhr, Quelle: Prime Quants



5-Jahres-Chart | BMW | Aktueller Kurs: 99,53 EUR

Stand: 10.03.2023, 7:00 Uhr, Quelle: Prime Quants


Entwicklung

	akt. Werte
Tag	-1,42%
5 Tage	0,18%
20 Tage	0,07%
52 Wochen	38,24%
im März	1,82%
im Jahr 2023	19,37%

Hoch- / Tiefpunkte

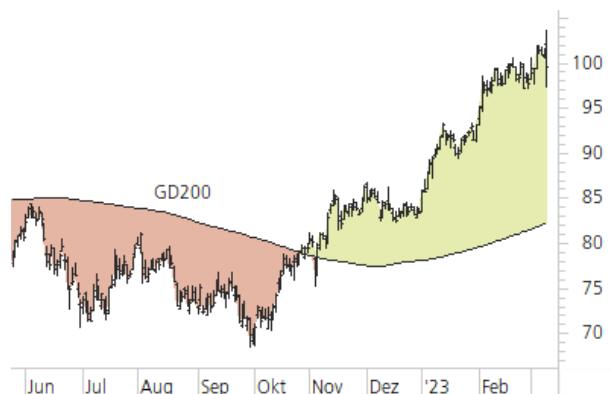
	akt. Werte
52-Wochenhoch	103,70
52-Wochenhoch-Abstand	-4,02%
52-Wochtief	68,44
52-Wochtief-Abstand	45,43%
Allzeithoch	123,75
Allzeithoch-Abstand	-19,57%

Trend

	akt. Werte
200-Tage-Linie	82,20
Abstand 200-Tage-Linie	21,08%
Status (langfristig)	aufwärts
100-Tage-Linie	88,73
Abstand 100-Tage-Linie	12,18%
Status (mittelfristig)	aufwärts
50-Tage-Linie	94,90
Abstand 50-Tage-Linie	4,88%
Status (kurzfristig)	aufwärts

Trend-Chart

Stand: 10.03.2023, 7:00 Uhr, Quelle: Prime Quants



Rechtliche Hinweise

Herausgeberin dieser Werbemitteilung ist die UBS Europe SE, Bockenheimer Landstraße 2-4, 60306 Frankfurt am Main ("UBS") eine Tochtergesellschaft von UBS AG.

Die Werbemitteilung unterliegt ausschließlich deutschem Recht. Die Werbemitteilung dient lediglich allgemeinen Zwecken und stellt keineswegs eine Aufforderung zum Kauf oder Verkauf von Wertpapieren, Derivaten oder Finanzdienstleistungen dar. Sie berücksichtigt weder spezielle Anlageziele noch die finanzielle Situation oder besondere Bedürfnisse des Empfängers und ersetzt keine eingehende Beratung mit weiteren zeitnahen Informationen. UBS erteilt keine Steuerberatung. Wir raten Ihnen, vor einer möglichen Investition Ihren Anlage-, Steuer- oder Rechtsberater bezüglich möglicher – einschließlich steuertechnischer Auswirkungen einer Investition zu konsultieren. Bitte berücksichtigen Sie, dass die Emittentin und oder eine andere Konzerngesellschaft der UBS AG (oder Mitarbeiter derselben) jederzeit Finanzinstrumente, die in diesem Dokument erwähnt sind, einschließlich Derivate auf solche Finanzinstrumente kaufen oder verkaufen können. Außerdem können sie als Auftraggeber beziehungsweise Mandatsträger auftreten oder für die Emittentin bzw. mit ihm verbundene Unternehmen Beratungs- oder andere Dienstleistungen erbringen.

Die vorliegende Werbemitteilung genügt nicht allen gesetzlichen Anforderungen zur Gewährleistung der Unvoreingenommenheit von Finanzanalysen und unterliegt nicht einem Verbot des Handels vor der Veröffentlichung von Finanzanalysen. Frühere Wertentwicklungen, Simulationen oder Prognosen sind keine verlässlichen Indikatoren für die zukünftige Wertentwicklung. Die Werbemitteilung und die darin enthaltenen Informationen sind ausschließlich für Personen mit Domizil Deutschland, Luxemburg oder Österreich gedacht. Sie dürfen unter keinen Umständen in Rechtsordnungen verbreitet werden, in denen eine solche Verbreitung gegen geltende Gesetze oder Regulierungen verstößt. Sie dürfen insbesondere nicht in den USA und/oder an US-Personen oder in Rechtsordnungen verteilt werden, in denen der Vertrieb durch uns eingeschränkt ist.

Die in dieser Werbemitteilung verwendeten Informationen beruhen auf Quellen, die UBS für verlässlich hält. Eine Gewähr für deren Richtigkeit und Vollständigkeit kann UBS jedoch nicht übernehmen. UBS übernimmt keinerlei Haftung für die Verwendung dieser Werbemitteilung oder deren Inhalt. Die darin enthaltenen produktspezifischen Informationen basieren auf Angaben, die dem Wertpapierprospekt entnommen sind. Rechtlich maßgeblich ist jedoch nur der Wertpapierprospekt, der bei Interesse bei UBS Europe SE, Postfach 102042, 60020 Frankfurt am Main, angefordert werden kann.

Die vorliegende Werbemitteilung sollte daher nur in Verbindung mit diesem gelesen werden. Weitere Informationen sind auf Anfrage erhältlich. Ohne Genehmigung von UBS darf die vorliegende Werbemitteilung – einschließlich aller ihrer Teile – weder vervielfältigt noch verteilt werden. UBS untersagt ausdrücklich die Weiterleitung der vorliegenden Werbemitteilung – sei es über das Internet oder anderweitig – und übernimmt keine Haftung für diesbezügliche Handlungen Dritter.

Diese Werbemitteilung enthält Inhalte Dritter und Links zu Webseiten Dritter. Diese Inhalte und Links dienen ausschließlich der Benutzerfreundlichkeit und Information. UBS besitzt keine Kontrolle über die Inhalte oder Webseiten Dritter, übernimmt keinerlei Verantwortung oder Gewähr für diese Inhalte oder Webseiten und macht diesbezüglich keinerlei Zusicherungen. Dies schließt unter anderem die Richtigkeit, den Inhalt, die Qualität oder die Aktualität dieser Webseiten ein.

Warnhinweis: Sie sind im Begriff, ein Produkt zu erwerben, das nicht einfach ist und schwer zu verstehen sein kann. Die vorstehenden Informationen dienen ausschließlich Informations- und Marketingzwecken und stellen weder ein Angebot noch eine Aufforderung zur Abgabe eines Angebots zum Kauf oder Verkauf von bestimmten Produkten dar. Es ist zu beachten, dass die Billigung des Wertpapierprospekts von einer zuständigen Behörde nicht als Befürwortung des entsprechenden Produktes zu verstehen ist. Den potenziellen Anleger wird daher empfohlen den entsprechenden Wertpapierprospekt und die relevanten endgültigen Bedingungen zu lesen, bevor eine Anlageentscheidung getroffen wird, um die potenziellen Risiken und Chancen der Entscheidung, in das Produkt zu investieren, vollends zu verstehen.

Hinweis zu Renditeangaben: Tatsächliche Kosten wie z.B. Gebühren, Provisionen und andere Entgelte, die nicht bei der Emittentin oder Anbieterin anfallen, sind hier nicht berücksichtigt und wirken sich negativ auf die Rendite aus. Beispiel: Bei einer Anlagesumme von z.B. 1.000 EUR sind beispielhaft angenommene Gesamtkosten in Höhe von 1,2% zu berücksichtigen (Verwahrung und Verwaltung, z.B. 0,20%, inkl. MwSt., sowie einmalige Transaktionsentgelte, z.B. 1,0% für Kauf und Verkauf des Produktes). Die Bruttowertentwicklung der Anlagesumme verringert sich durch diese Kosten mit den beispielhaft angenommenen Sätzen bei beispielhaft unterstellter Laufzeit und/oder Haltedauer des Produktes. Bei 1 jähriger Laufzeit und/oder Haltedauer verringert sich die Bruttowertentwicklung um 1,2% p.a., bei 5 jähriger Laufzeit und/oder Haltedauer um 0,24% p.a. Die tatsächliche Laufzeit und/oder Haltedauer kann je nach Produkt und/oder Anlagehorizont des Investors variieren. Die tatsächlich allgemein gültigen bzw. individuell vereinbarten Kosten ergeben sich aus dem Preis- und Leistungsverzeichnis bzw. der individuellen Vereinbarung mit Ihrer Bank/ Ihre(m/s) Broker(s) und ändern das beispielhaft aufgeführte Ergebnis. Bitte erkundigen Sie sich vor einer Transaktion bei Ihrer Bank/Ihrem Broker über die tatsächlich anfallenden Kosten.

Melden Sie sich hier für den Newsletter an:
www.ubs.com/dailytrader

Hotline:
0800-800 0404 (keine Anlageberatung)

Telefon:
+49 (0) 69-1369 8989

Fax:
+49 (0) 69-1369 8174

E-mail:
invest@ubs.com

Website:
www.ubs.com/keyinvest

UBS Europe SE ist eine Aktiengesellschaft deutschen Rechts mit Sitz in Frankfurt am Main. Sie ist im Handelsregister des Amtsgerichts Frankfurt unter der Nummer HRB 107046 eingetragen. Die zuständige Aufsichtsbehörde ist die Europäische Zentralbank (EZB), (Sonnemannstraße 22, D-60314 Frankfurt am Main), sowie hinsichtlich der Erbringung von Finanzdienstleistungen die Bundesanstalt für Finanzdienstleistungsaufsicht (Marie-Curie-Straße 24-28, D60439 Frankfurt am Main). Vorsitzender des Aufsichtsrats: Reto Francioni. Dem Vorstand gehören an: Christine Novakovic (Vorstandsvorsitzende), Heinrich Baer, Dr. Denise Bauer-Weiler, Pierre Chavenon, Georgia Paphiti, Dr. Andreas Przewloka, Tobias Vogel.
<https://www.ubs.com/global/de/legal/country/germany.html>

@ UBS 1998-2023. Das Schlüsselssymbol und UBS gehören zu den eingetragenen und nicht eingetragenen Markenzeichen von UBS. Alle Rechte vorbehalten.
[Information zu UBS | Nutzungsbedingungen](#)
[Datenschutzerklärung](#) | [Betrügerische E-Mail melden](#)

Der SMI™ Index, der SMIM™ Index und der SLI™ Index sowie entsprechende Marken sind Eigentum der SIX Swiss Exchange AG. Alle Rechte vorbehalten. Der DAX™ Index, der MDAX™ Index und der TecDAX™ Index sowie entsprechende Marken sind Eigentum der Deutsche Börse AG. Alle Rechte vorbehalten. Der S&P 500™ Index und der S&P™ BRIC 40 Index sowie entsprechende Marken sind Eigentum der Standard & Poor's Financial Services LLC. Alle Rechte vorbehalten.

Der Euro STOXX 50™ Index und der STOXX 50™ Index sowie entsprechende Marken sind Eigentum der Stoxx AG. Alle Rechte vorbehalten. Der NIKKEI 225™ Index sowie entsprechende Marken sind Eigentum der Nihon Keizai Shimbun Incorporation. Alle Rechte vorbehalten. Der CMCI™ Composite Index sowie entsprechende Marken sind Eigentum der UBS AG. Alle Rechte vorbehalten. Der FTSE™ Index sowie entsprechende Marken sind Eigentum der London Stock Exchange Group Holdings Limited. Alle Rechte vorbehalten. Der MSCI™ World Index sowie entsprechende Marken sind Eigentum der MSCI Incorporation. Alle Rechte vorbehalten. Der KOSPI™ Index sowie entsprechende Marken sind Eigentum der Korea Exchange Incorporation. Alle Rechte vorbehalten. Der HSI™ Index und der HSCIE™ Index sowie entsprechende Marken sind Eigentum der Hang Seng Data Services Limited.

Alle Rechte vorbehalten.

Unsere Datenschutzhinweise unter www.ubs.com/data-privacy-noticegermany enthalten ausführliche Informationen zur Erhebung, Verarbeitung und Offenlegung Ihrer personenbezogenen Daten durch UBS, ebenso zur Speicherfrist Ihrer personenbezogenen Daten bei UBS sowie die Begründung und personenbezogenen Rechtsgrundlage Daten und für die Informationen Nutzung zu Ihrer unseren Schutzmaßnahmen. Weiterhin finden Sie dort Informationen zu Ihren persönlichen Rechten.

Impressum

Herausgeber: UBS Europe SE,
Bockenheimer Landstraße 2-4, D-60306 Frankfurt am Main
Telefon: +49 (0)69 1369 8989 (keine Anlageberatung)
Telefax: +49-69-1369-8174
E-Mail: invest@ubs.com
Website: www.ubs.com/keyinvest
Gestaltung: Prime Quants GbR, Stephanskirchen
Text: Prime Quants GbR, Stephanskirchen
Erscheinungsweise: börsentäglich
Copyright by UBS AG
Wiedergabe, auch auszugsweise, nur unter Quellenangabe gestattet.

Alle Angaben ohne Gewähr