

KeyInvest DailyTrader

DAX Aufwärts nach dem Zinsentscheid

Für den DAX ging es am Tag des EZB-Leitzinsentscheids in einer volatilen Sitzung per Saldo 1,6% nach oben.

Rückblick: Die Europäische Zentralbank hat den Leitzins gestern um weitere 0,5 Prozentpunkte auf nunmehr 3,5% angehoben. Der DAX, der bereits mit einer festeren Eröffnung bei 14.974 Punkten in den Handel gestartet war, markierte daraufhin bei 14.664 ein neues März-Tief. Am Nachmittag drehten die Kurse jedoch wieder nach oben und stiegen auf das Tageshoch bei 15.018 Zählern. Zur Schlussglocke gingen die Blue Chips bei 14.967 Punkten in den Feierabend.

Ausblick: Die gestrige Sitzung kann dank des Tagesgewinns von 1,6% bzw. 232 Punkten als Stabilisierungstag gewertet werden. Um das Chartbild wieder deutlich aufzuhellen, wären aber weitere Kursanstiege erforderlich. Das Long-Szenario: Auf der Oberseite steht nun zunächst die

15.000er-Barriere im Fokus, die gestern kurzzeitig bereits überboten werden konnte. Sobald der DAX oberhalb dieser Hürde aus dem Handel geht und im Anschluss auch den Widerstand bei 15.151 überwindet, hätten die Kurse Platz bis an die Volumenspitze bei 15.225/15.250 Punkten. Gelingt der Sprung über diesen markanten Bremsbereich, könnte die 15.300er-Marke angesteuert werden. Das Short-Szenario: Dreht der deutsche Leitindex hingegen wieder nach unten ab, müsste auf die Auffangzone um 14.800 geachtet werden. Finden die Notierungen dort keinen Halt, dürfte es zu einem Test des Juni-Hochs bzw. der 14.700er-Marke kommen. Geht der schief, könnte das Dezember-Top bei 14'676 auf den Prüfstand gestellt werden, bevor das gestrige Tages- und neue Monatstief bei 14.664 Punkten sowie die mittelfristige 100-Tage-Linie (aktuell bei 14.666) als mögliche Haltestellen infrage kämen. Unterhalb des GD100 wäre dann sogar ein Rücksetzer bis an die Volumenspitze im Bereich von 14.450 Zählern denkbar.

Long-Produkte DAX

	Turbo OS	Turbo OS
WKN	UK83YE	UK9Q96
SL/KO/Strike	13.335,26	13.908,58
Hebel	8,63	12,70
Briefkurs	17,47 EUR	11,89 EUR

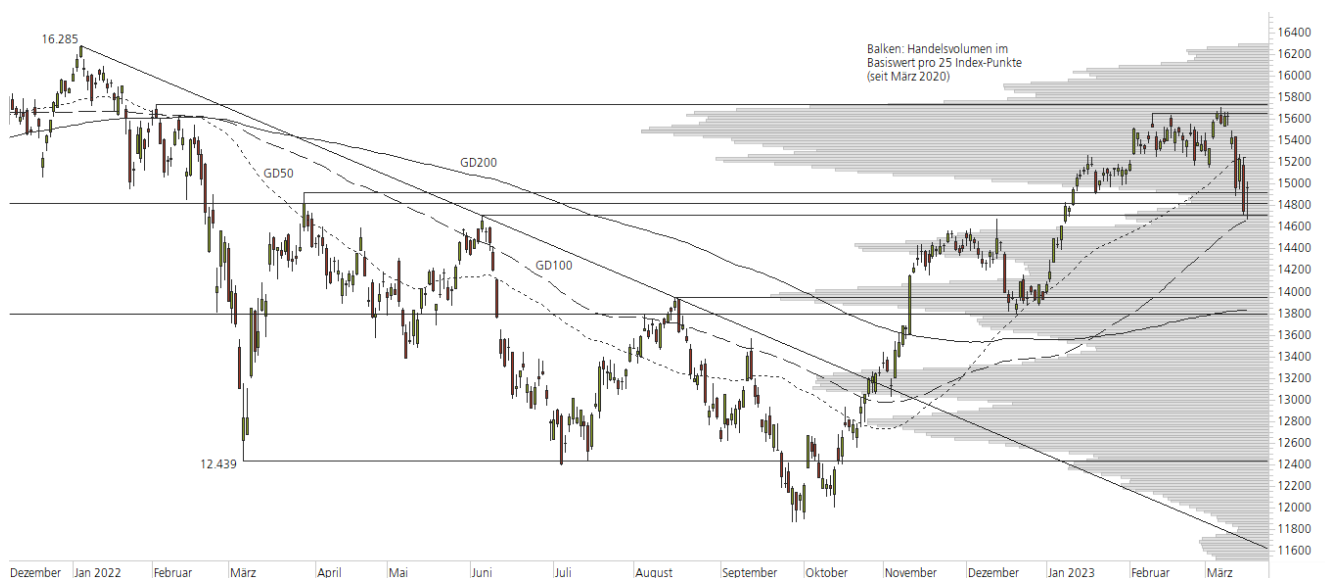
Short-Produkte DAX

	Turbo OS	Turbo OS
WKN	UH2NDM	UL0MUK
SL/KO/Strike	16.786,86	16.250,51
Hebel	8,68	12,54
Briefkurs	17,39 EUR	12,00 EUR

Die Produktdokumentation, d.h. der Prospekt und das Basisinformationsblatt (BIB) sowie Informationen zu Chancen und Risiken finden Sie unter: <https://keyinvest-de.ubs.com>

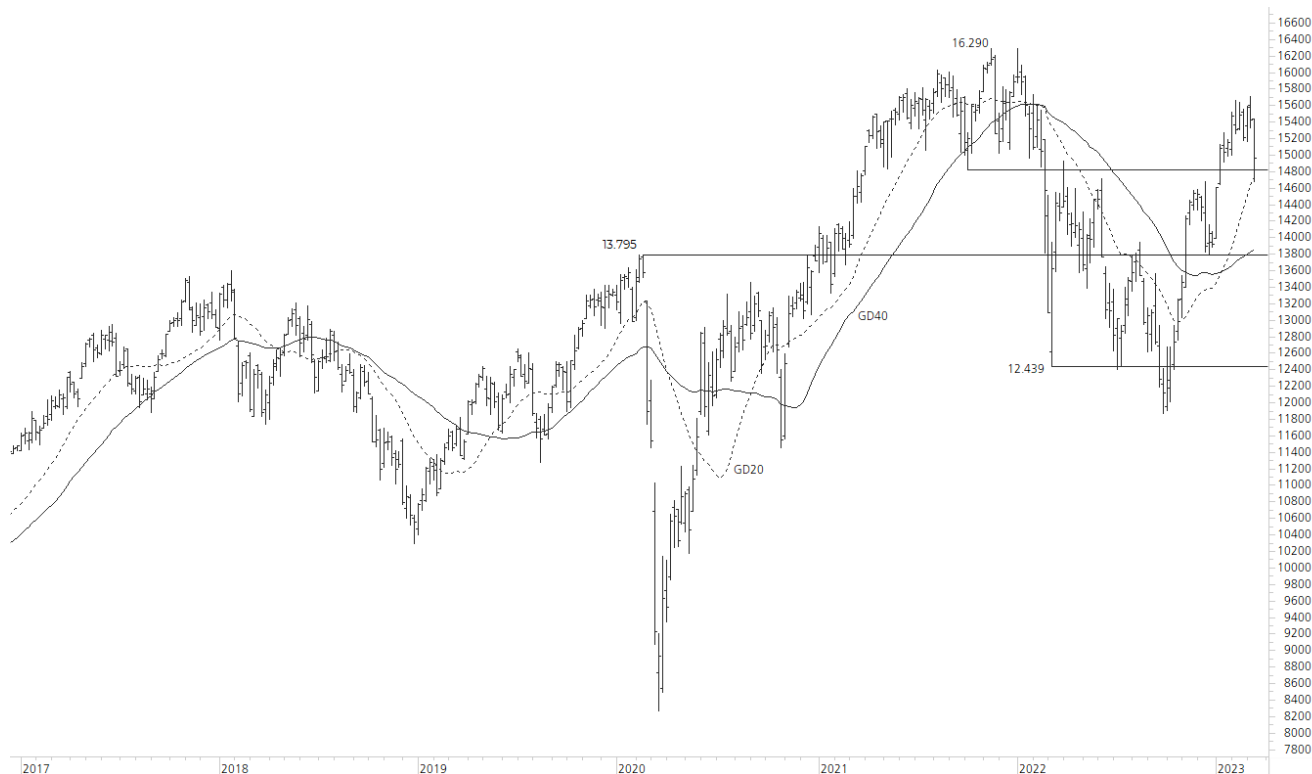
1-Jahres-Chart | DAX | Aktueller Kurs: 14.967,10 Punkte

Stand: 17.03.2023, 7:00 Uhr, Quelle: Prime Quants



5-Jahres-Chart | DAX | Aktueller Kurs: 14.967,10 Punkte

Stand: 17.03.2023, 7:00 Uhr, Quelle: Prime Quants


Entwicklung

	akt. Werte
Tag	1,57%
5 Tage	-4,26%
20 Tage	-3,65%
52 Wochen	4,02%
im März	-2,59%
im Jahr 2023	7,49%

Hoch- / Tiefpunkte

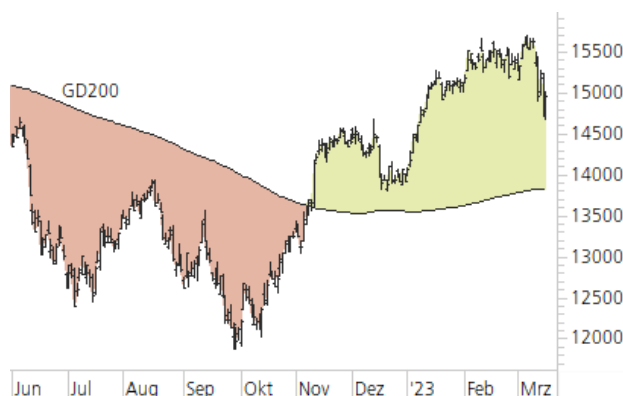
	akt. Werte
52-Wochenhoch	15.706,37
52-Wochenhoch-Abstand	-4,71%
52-Wochentief	11.862,84
52-Wochentief-Abstand	26,17%
Allzeithoch	16.290,19
Allzeithoch-Abstand	-8,12%

Trend

	akt. Werte
200-Tage-Linie	13.832,43
Abstand 200-Tage-Linie	8,20%
Status (langfristig)	aufwärts
100-Tage-Linie	14.665,87
Abstand 100-Tage-Linie	2,05%
Status (mittelfristig)	aufwärts
50-Tage-Linie	15.252,75
Abstand 50-Tage-Linie	-1,87%
Status (kurzfristig)	abwärts

Trend-Chart

Stand: 17.03.2023, 7:00 Uhr, Quelle: Prime Quants



KeyInvest DailyTrader

LVMH Wieder über der 800er-Marke

Die Aktie von LVMH hat sich gestern um 3,5% verbessert und dabei auch die 800er-Barriere zurückerobert.

Rückblick: Die Aktie des weltgrößten Luxuskonzerns LVMH konnte im Jahr 2023 bereits zehn neue Allzeithochs markieren. Zuletzt stiegen die Notierungen am 6. März mit 830,70 EUR auf eine historische Bestmarke, scheiterten dort jedoch am Ausbruch über die beiden Februar-Tops und drehten wieder nach unten ab. Im Mittelpunkt des Geschehens stand dabei in den vergangenen Handelstagen die runde 800er-Marke, die seit Mitte Januar auf Schlusskursbasis bereits 13-mal gekreuzt wurde.

Ausblick: Während die Kurse am Mittwoch auf ein neues Monatstief bei 767,60 EUR abgerutscht waren, wurde gestern die Folge der fallenden Tageshochs durchbrochen, die in den vorangegangenen sieben Sitzungen entstanden war. Das Long-Szenario: Oberhalb von 800,00 EUR hätten

die Papiere nun Platz für einen Anstieg bis in den Bereich von 810,00 EUR, der bereits Ende Februar bremsend gewirkt hatte. Gelingt der Sprung über diese Hürde, würden die beiden Februar-Tops bei 830,00 EUR und 830,50 EUR sowie das Allzeithoch bei 830,70 EUR in den Fokus rücken. Kann das Dreifach-Top per Tagesschluss überwunden werden, wäre weiteres Aufwärtspotenzial in Richtung 850,00 EUR möglich. Das Short-Szenario: Auf der Unterseite ist die erste Haltestelle erneut an der 800er-Marke zu finden, die durch den kurzfristigen GD50 (aktuell bei 798,06 EUR) verstärkt wird. Darunter ist rund um das Verlaufstief vom 24. Februar bei 777,30 EUR eine Haltezone entstanden, die sich bis zum Tief vom Mittwoch bei 767,60 EUR erstreckt. Wird diese Unterstützung per Tagesschluss unterboten, müsste eine Abwärtsbewegung auf das 2022er-Hoch bei 758,50 EUR einkalkuliert werden. Anschließend sollten das Dezember-, November- und Februar-Hoch aus dem Vorjahr zwischen 739,40 EUR und 737,30 EUR stützend wirken.

Long-Produkte LVMH

	Turbo OS	Turbo OS
WKN	UK24DM	UK9M9Y
SL/KO/Strike	583,81	657,36
Hebel	3,56	5,28
Briefkurs	2,27 EUR	1,53 EUR

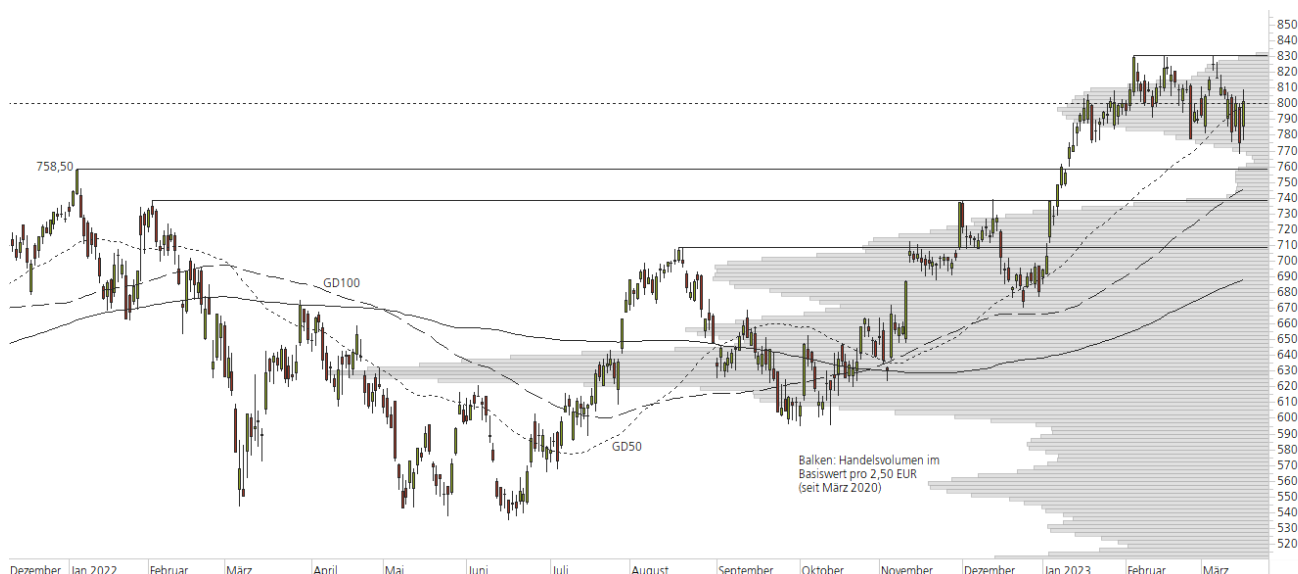
Short-Produkte LVMH

	Turbo OS	Turbo OS
WKN	UL2WX7	UK9QWC
SL/KO/Strike	1.029,68	957,79
Hebel	3,59	5,27
Briefkurs	2,25 EUR	1,53 EUR

Die Produktdokumentation, d.h. der Prospekt und das Basisinformationsblatt (BIB) sowie Informationen zu Chancen und Risiken finden Sie unter: <https://keyinvest-de.ubs.com>

1-Jahres-Chart | LVMH | Aktueller Kurs: 801,70 EUR

Stand: 17.03.2023, 7:00 Uhr, Quelle: Prime Quants



5-Jahres-Chart | LVMH | Aktueller Kurs: 801,70 EUR

Stand: 17.03.2023, 7:00 Uhr, Quelle: Prime Quants


Entwicklung

	akt. Werte
Tag	3,49%
5 Tage	-0,43%
20 Tage	-2,62%
52 Wochen	27,29%
im März	1,61%
im Jahr 2023	17,91%

Hoch- / Tiefpunkte

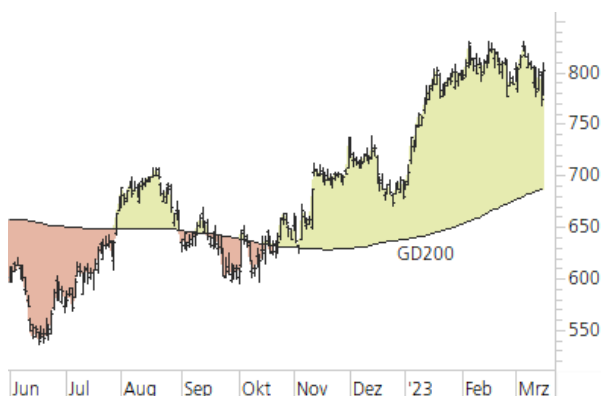
	akt. Werte
52-Wochenhoch	830,70
52-Wochenhoch-Abstand	-3,49%
52-Wochentief	535,00
52-Wochentief-Abstand	49,85%
Allzeithoch	830,70
Allzeithoch-Abstand	-3,49%

Trend

	akt. Werte
200-Tage-Linie	687,86
Abstand 200-Tage-Linie	16,55%
Status (langfristig)	aufwärts
100-Tage-Linie	745,52
Abstand 100-Tage-Linie	7,54%
Status (mittelfristig)	aufwärts
50-Tage-Linie	798,06
Abstand 50-Tage-Linie	0,46%
Status (kurzfristig)	aufwärts

Trend-Chart

Stand: 17.03.2023, 7:00 Uhr, Quelle: Prime Quants



Rechtliche Hinweise

Herausgeberin dieser Werbemitteilung ist die UBS Europe SE, Bockenheimer Landstraße 2-4, 60306 Frankfurt am Main ("UBS") eine Tochtergesellschaft von UBS AG.

Die Werbemitteilung unterliegt ausschließlich deutschem Recht. Die Werbemitteilung dient lediglich allgemeinen Zwecken und stellt keineswegs eine Aufforderung zum Kauf oder Verkauf von Wertpapieren, Derivaten oder Finanzdienstleistungen dar. Sie berücksichtigt weder spezielle Anlageziele noch die finanzielle Situation oder besondere Bedürfnisse des Empfängers und ersetzt keine eingehende Beratung mit weiteren zeitnahen Informationen. UBS erteilt keine Steuerberatung. Wir raten Ihnen, vor einer möglichen Investition Ihren Anlage-, Steuer- oder Rechtsberater bezüglich möglicher – einschließlich steuertechnischer Auswirkungen einer Investition zu konsultieren. Bitte berücksichtigen Sie, dass die Emittentin und oder eine andere Konzerngesellschaft der UBS AG (oder Mitarbeiter derselben) jederzeit Finanzinstrumente, die in diesem Dokument erwähnt sind, einschließlich Derivate auf solche Finanzinstrumente kaufen oder verkaufen können. Außerdem können sie als Auftraggeber beziehungsweise Mandatsträger auftreten oder für die Emittentin bzw. mit ihm verbundene Unternehmen Beratungs- oder andere Dienstleistungen erbringen.

Die vorliegende Werbemitteilung genügt nicht allen gesetzlichen Anforderungen zur Gewährleistung der Unvoreingenommenheit von Finanzanalysen und unterliegt nicht einem Verbot des Handels vor der Veröffentlichung von Finanzanalysen. Frühere Wertentwicklungen, Simulationen oder Prognosen sind keine verlässlichen Indikatoren für die zukünftige Wertentwicklung. Die Werbemitteilung und die darin enthaltenen Informationen sind ausschließlich für Personen mit Domizil Deutschland, Luxemburg oder Österreich gedacht. Sie dürfen unter keinen Umständen in Rechtsordnungen verbreitet werden, in denen eine solche Verbreitung gegen geltende Gesetze oder Regulierungen verstößt. Sie dürfen insbesondere nicht in den USA und/oder an US-Personen oder in Rechtsordnungen verteilt werden, in denen der Vertrieb durch uns eingeschränkt ist.

Die in dieser Werbemitteilung verwendeten Informationen beruhen auf Quellen, die UBS für verlässlich hält. Eine Gewähr für deren Richtigkeit und Vollständigkeit kann UBS jedoch nicht übernehmen. UBS übernimmt keinerlei Haftung für die Verwendung dieser Werbemitteilung oder deren Inhalt. Die darin enthaltenen produktspezifischen Informationen basieren auf Angaben, die dem Wertpapierprospekt entnommen sind. Rechtlich maßgeblich ist jedoch nur der Wertpapierprospekt, der bei Interesse bei UBS Europe SE, Postfach 102042, 60020 Frankfurt am Main, angefordert werden kann.

Die vorliegende Werbemitteilung sollte daher nur in Verbindung mit diesem gelesen werden. Weitere Informationen sind auf Anfrage erhältlich. Ohne Genehmigung von UBS darf die vorliegende Werbemitteilung – einschließlich aller ihrer Teile – weder vervielfältigt noch verteilt werden. UBS untersagt ausdrücklich die Weiterleitung der vorliegenden Werbemitteilung – sei es über das Internet oder anderweitig – und übernimmt keine Haftung für diesbezügliche Handlungen Dritter.

Diese Werbemitteilung enthält Inhalte Dritter und Links zu Webseiten Dritter. Diese Inhalte und Links dienen ausschließlich der Benutzerfreundlichkeit und Information. UBS besitzt keine Kontrolle über die Inhalte oder Webseiten Dritter, übernimmt keinerlei Verantwortung oder Gewähr für diese Inhalte oder Webseiten und macht diesbezüglich keinerlei Zusicherungen. Dies schließt unter anderem die Richtigkeit, den Inhalt, die Qualität oder die Aktualität dieser Webseiten ein.

Warnhinweis: Sie sind im Begriff, ein Produkt zu erwerben, das nicht einfach ist und schwer zu verstehen sein kann. Die vorstehenden Informationen dienen ausschließlich Informations- und Marketingzwecken und stellen weder ein Angebot noch eine Aufforderung zur Abgabe eines Angebots zum Kauf oder Verkauf von bestimmten Produkten dar. Es ist zu beachten, dass die Billigung des Wertpapierprospekts von einer zuständigen Behörde nicht als Befürwortung des entsprechenden Produktes zu verstehen ist. Den potenziellen Anleger wird daher empfohlen den entsprechenden Wertpapierprospekt und die relevanten endgültigen Bedingungen zu lesen, bevor eine Anlageentscheidung getroffen wird, um die potenziellen Risiken und Chancen der Entscheidung, in das Produkt zu investieren, vollends zu verstehen.

Hinweis zu Renditeangaben: Tatsächliche Kosten wie z.B. Gebühren, Provisionen und andere Entgelte, die nicht bei der Emittentin oder Anbieterin anfallen, sind hier nicht berücksichtigt und wirken sich negativ auf die Rendite aus. Beispiel: Bei einer Anlagesumme von z.B. 1.000 EUR sind beispielhaft angenommene Gesamtkosten in Höhe von 1,2% zu berücksichtigen (Verwahrung und Verwaltung, z.B. 0,20%, inkl. MwSt., sowie einmalige Transaktionsentgelte, z.B. 1,0% für Kauf und Verkauf des Produktes). Die Bruttowertentwicklung der Anlagesumme verringert sich durch diese Kosten mit den beispielhaft angenommenen Sätzen bei beispielhaft unterstellter Laufzeit und/oder Haltedauer des Produktes. Bei 1 jähriger Laufzeit und/oder Haltedauer verringert sich die Bruttowertentwicklung um 1,2% p.a., bei 5 jähriger Laufzeit und/oder Haltedauer um 0,24% p.a. Die tatsächliche Laufzeit und/oder Haltedauer kann je nach Produkt und/oder Anlagehorizont des Investors variieren. Die tatsächlich allgemein gültigen bzw. individuell vereinbarten Kosten ergeben sich aus dem Preis- und Leistungsverzeichnis bzw. der individuellen Vereinbarung mit Ihrer Bank/ Ihre(m/s) Broker(s) und ändern das beispielhaft aufgeführte Ergebnis. Bitte erkundigen Sie sich vor einer Transaktion bei Ihrer Bank/Ihrem Broker über die tatsächlich anfallenden Kosten.

Melden Sie sich hier für den Newsletter an:
www.ubs.com/dailytrader

Hotline:
0800-800 0404 (keine Anlageberatung)

Telefon:
+49 (0) 69-1369 8989

Fax:
+49 (0) 69-1369 8174

E-mail:
invest@ubs.com

Website:
www.ubs.com/keyinvest

UBS Europe SE ist eine Aktiengesellschaft deutschen Rechts mit Sitz in Frankfurt am Main. Sie ist im Handelsregister des Amtsgerichts Frankfurt unter der Nummer HRB 107046 eingetragen. Die zuständige Aufsichtsbehörde ist die Europäische Zentralbank (EZB), (Sonnemannstraße 22, D-60314 Frankfurt am Main), sowie hinsichtlich der Erbringung von Finanzdienstleistungen die Bundesanstalt für Finanzdienstleistungsaufsicht (Marie-Curie-Straße 24-28, D60439 Frankfurt am Main). Vorsitzender des Aufsichtsrats: Reto Francioni. Dem Vorstand gehören an: Christine Novakovic (Vorstandsvorsitzende), Heinrich Baer, Dr. Denise Bauer-Weiler, Pierre Chavenon, Georgia Paphiti, Dr. Andreas Przewloka, Tobias Vogel.
<https://www.ubs.com/global/de/legal/country/germany.html>

@ UBS 1998-2023. Das Schlüsselssymbol und UBS gehören zu den eingetragenen und nicht eingetragenen Markenzeichen von UBS. Alle Rechte vorbehalten.
[Information zu UBS I Nutzungsbedingungen](#)
[Datenschutzerklärung](#) | [Betrügerische E-Mail melden](#)

Der SMI™ Index, der SMIM™ Index und der SLI™ Index sowie entsprechende Marken sind Eigentum der SIX Swiss Exchange AG. Alle Rechte vorbehalten. Der DAX™ Index, der MDAX™ Index und der TecDAX™ Index sowie entsprechende Marken sind Eigentum der Deutsche Börse AG. Alle Rechte vorbehalten. Der S&P 500™ Index und der S&P™ BRIC 40 Index sowie entsprechende Marken sind Eigentum der Standard & Poor's Financial Services LLC. Alle Rechte vorbehalten.

Der Euro STOXX 50™ Index und der STOXX 50™ Index sowie entsprechende Marken sind Eigentum der Stoxx AG. Alle Rechte vorbehalten. Der NIKKEI 225™ Index sowie entsprechende Marken sind Eigentum der Nihon Keizai Shimbun Incorporation. Alle Rechte vorbehalten. Der CMCI™ Composite Index sowie entsprechende Marken sind Eigentum der UBS AG. Alle Rechte vorbehalten. Der FTSE™ Index sowie entsprechende Marken sind Eigentum der London Stock Exchange Group Holdings Limited. Alle Rechte vorbehalten. Der MSCI™ World Index sowie entsprechende Marken sind Eigentum der MSCI Incorporation. Alle Rechte vorbehalten. Der KOSPI™ Index sowie entsprechende Marken sind Eigentum der Korea Exchange Incorporation. Alle Rechte vorbehalten. Der HSI™ Index und der HSCEI™ Index sowie entsprechende Marken sind Eigentum der Hang Seng Data Services Limited.

Alle Rechte vorbehalten.
Unsere Datenschutzhinweise unter www.ubs.com/data-privacy-noticegermany enthalten ausführliche Informationen zur Erhebung, Verarbeitung und Offenlegung Ihrer personenbezogenen Daten durch UBS, ebenso zur Speicherfrist Ihrer personenbezogenen Daten bei UBS sowie die Begründung und personenbezogenen Rechtsgrundlage Daten und für die Informationen Nutzung zu Ihrer unseren Schutzmaßnahmen. Weiterhin finden Sie dort Informationen zu Ihren persönlichen Rechten.

Impressum
Herausgeber: UBS Europe SE,
Bockenheimer Landstraße 2-4, D-60306 Frankfurt am Main
Telefon: +49 (0)69 1369 8989 (keine Anlageberatung)
Telefax: +49-69-1369-8174
E-Mail: invest@ubs.com
Website: www.ubs.com/keyinvest
Gestaltung: Prime Quants GbR, Stephanskirchen
Text: Prime Quants GbR, Stephanskirchen
Erscheinungsweise: börsentäglich
Copyright by UBS AG
Wiedergabe, auch auszugsweise, nur unter Quellenangabe gestattet.

Alle Angaben ohne Gewähr