

KeyInvest DailyTrader

DAX Volumenmaximum auf dem Prüfstand

Der DAX ist gestern an das Volumenmaximum zurückgefallen und hat dabei 0,5% abgegeben.

Rückblick: Nachdem die deutschen Blue Chips am Dienstag noch auf ein neues Jahreshoch bei 15.737 gestiegen waren, legten die Kurse in der Folge den Rückwärtsgang ein. Dabei eröffneten die Notierungen den Handel am gestrigen Mittwoch mit 15.612 Punkten knapp oberhalb des Vortagsschlusskurses (15.603) und markierten direkt im Anschluss das Tageshoch bei 15.627 Zählern. Danach fiel der Index jedoch in die Verlustzone zurück und rutschte im Tief auf 15.483 ab. Mit dem Endstand bei 15.520 Punkten konnte der DAX das Volumenmaximum allerdings erfolgreich verteidigen.

Ausblick: Der Rückfall an das Level mit dem meisten Handelsvolumen seit dem März-Tief 2020 kann zunächst als Pullback-Bewegung eingestuft werden. Allerdings

müssten die Kurse zur Bestätigung jetzt wieder nach oben abfedern. Das Long-Szenario: Kann der DAX das Pullback vollenden, sollte es im ersten Schritt zurück über 15.600 Punkte gehen. Darüber würden dann die Tops bei 15.659 und 15.706 in den Fokus rücken, bevor die Notierungen einen Sprint an das amtierende Jahreshoch bei 15.737 Punkten lancieren könnten. Oberhalb dieses Levels hätten die Blue Chips anschließend Platz bis an die 16.000er-Barriere. Das Short-Szenario: In der Gegenrichtung lässt sich der erste Halt nun am Volumenmaximum bei 15.500/15.475 antragen. Sollte der DAX per Tagesschluss unter 15.475 fallen, müsste ein Rücksetzer bis in den Bereich um 15.400 einkalkuliert werden. Bricht der Index dort nach unten durch, würden der GD50 (15.328) und die Haltezone rund um 15.300/15.298 (= Zwischenhoch vom 22. März) als mögliche charttechnische Unterstützungen nachrücken. Finden die Kurse auf diesem Niveau ebenfalls keinen Halt, könnte es im Anschluss zu einem Dip an die Volumenspitze bei 15.250/15.225 kommen.

Long-Produkte DAX

| | Turbo OS | Turbo OS |
|--------------|-----------|-----------|
| WKN | UK8X2X | UL0F28 |
| SL/KO/Strike | 13.714,68 | 14.340,14 |
| Hebel | 8,44 | 12,73 |
| Briefkurs | 18,42 EUR | 12,22 EUR |

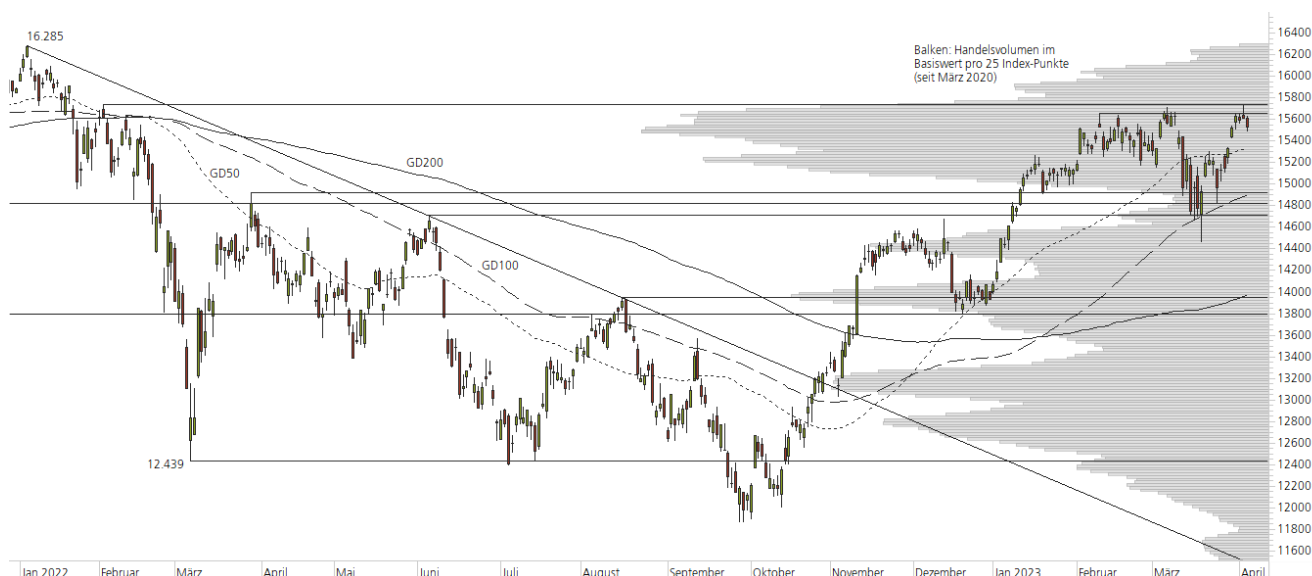
Short-Produkte DAX

| | Turbo OS | Turbo OS |
|--------------|-----------|-----------|
| WKN | UH01ZM | UH0N9H |
| SL/KO/Strike | 17.371,47 | 16.746,50 |
| Hebel | 8,45 | 12,74 |
| Briefkurs | 18,37 EUR | 12,18 EUR |

Die Produktdokumentation, d.h. der Prospekt und das Basisinformationsblatt (BIB) sowie Informationen zu Chancen und Risiken finden Sie unter: <https://keyinvest-de.ubs.com>

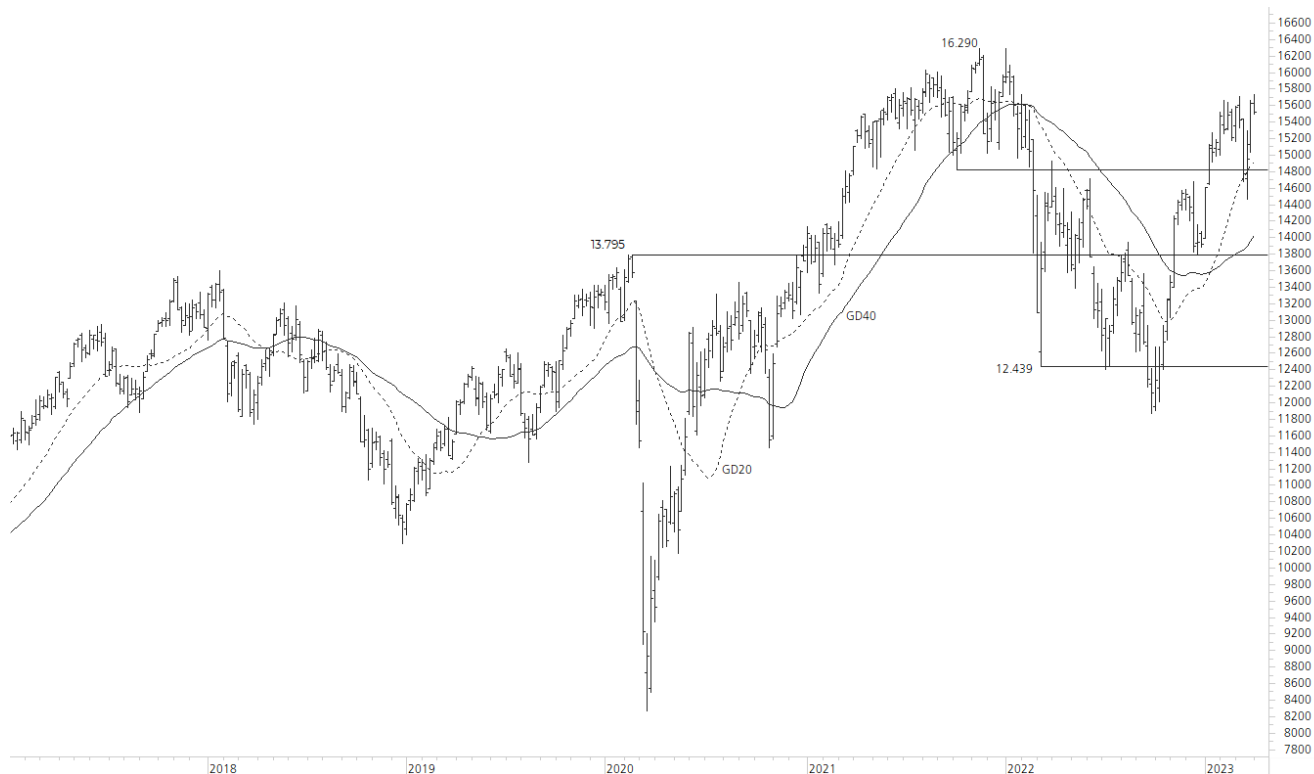
1-Jahres-Chart | DAX | Aktueller Kurs: 15.520,17 Punkte

Stand: 06.04.2023, 7:00 Uhr, Quelle: Prime Quants



5-Jahres-Chart | DAX | Aktueller Kurs: 15.520,17 Punkte

Stand: 06.04.2023, 7:00 Uhr, Quelle: Prime Quants


Entwicklung

| | akt. Werte |
|--------------|------------|
| Tag | -0,53% |
| 5 Tage | 1,25% |
| 20 Tage | -0,71% |
| 52 Wochen | 9,67% |
| im April | -0,70% |
| im Jahr 2023 | 11,47% |

Hoch- / Tiefpunkte

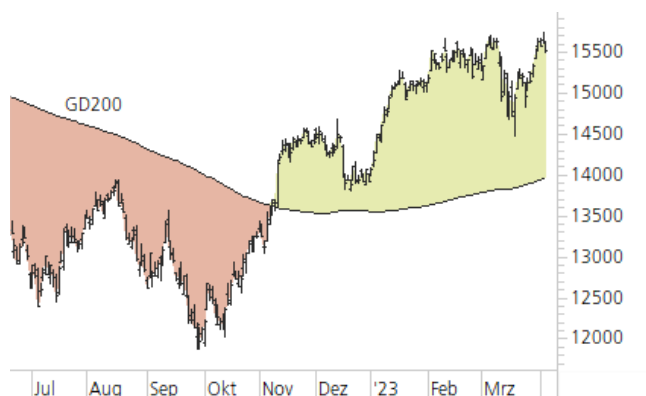
| | akt. Werte |
|-----------------------|------------|
| 52-Wochenhoch | 15.736,56 |
| 52-Wochenhoch-Abstand | -1,38% |
| 52-Wochtief | 11.862,84 |
| 52-Wochtief-Abstand | 30,83% |
| Allzeithoch | 16.290,19 |
| Allzeithoch-Abstand | -4,73% |

Trend

| | akt. Werte |
|------------------------|------------|
| 200-Tage-Linie | 13.968,64 |
| Abstand 200-Tage-Linie | 11,11% |
| Status (langfristig) | aufwärts |
| 100-Tage-Linie | 14.894,77 |
| Abstand 100-Tage-Linie | 4,20% |
| Status (mittelfristig) | aufwärts |
| 50-Tage-Linie | 15.327,35 |
| Abstand 50-Tage-Linie | 1,26% |
| Status (kurzfristig) | aufwärts |

Trend-Chart

Stand: 06.04.2023, 7:00 Uhr, Quelle: Prime Quants



KeyInvest DailyTrader

Euro STOXX 50 Verschnaufpause nach dem Jahreshoch

Nachdem der Index am Dienstag ein neues Jahreshoch markieren konnte, ging es gestern um 0,4% zurück.

Rückblick: Während der Euro STOXX 50 noch am 20. März unter die mittelfristige 100-Tage-Linie auf das Monatstief bei 3.981 gefallen war, drehten die Kurse anschließend wieder nach oben. In einer fünftägigen Gewinnserie legte der Index dabei in der vergangenen Woche 4,5% zu und erzielte auch für den Monat März mit +1,8% ein positives Gesamtergebnis. Zum Start in den April schraubten sich die Notierungen am Dienstag sogar noch auf ein neues Jahreshoch bei 4.347 Zählern, legten danach aber eine Verschnaufpause ein.

Ausblick: Mit dem gestrigen Schlusskurs bei 4.298 ist der Euro STOXX 50 wieder unter die 4.300er-Schwelle gefallen. Das Long-Szenario: Um an die vormalige Aufwärtstendenz anzuknüpfen, müsste der Index zunächst wieder über die

4.300er-Marke steigen. Gelingt der Re-Break, wäre der Weg bis zum März-Hoch bei 4.324 Punkten frei. Können die Notierungen diese Hürde überwinden, würde das aktuelle 2023er-Top bei 4.347 in den Fokus rücken. Nach dem Sprung auf eine neue Jahresbestmarke könnten die nächsten Widerstände dann am 2022er-Januar-Hoch bei 4.396 bzw. am 2021er-November-Top bei 4.415 vermerkt werden. Das Short-Szenario: Fällt der Index hingegen weiter zurück, sollte auf das 2022er-Februar-Top bei 4.259 geachtet werden. Unterhalb dieses Niveaus würde sich der GD50 (aktuell bei 4.220) zusammen mit der Haltelinie bei 4.215 und der 4.200er-Marke als Auffangzone anbieten. Drehen die Kurse dort nicht nach oben (Stichwort Pullback), müsste danach ein Test des Volumenmaximums bei 4.170/4.160 einkalkuliert werden. Ein Schlusskurs unterhalb des Levels mit dem meisten Handelsvolumen seit dem 2020er-Tief dürfte schließlich eine Ausweitung der Verkäufe bis an den mittelfristigen Durchschnitt begünstigen, der aktuell bei 4.092 verläuft.

Long-Produkte Euro STOXX 50

| | Turbo OS | Turbo OS |
|--------------|----------|----------|
| WKN | UL07FH | UK977F |
| SL/KO/Strike | 3.801,28 | 3.980,53 |
| Hebel | 8,42 | 12,77 |
| Briefkurs | 5,12 EUR | 3,38 EUR |

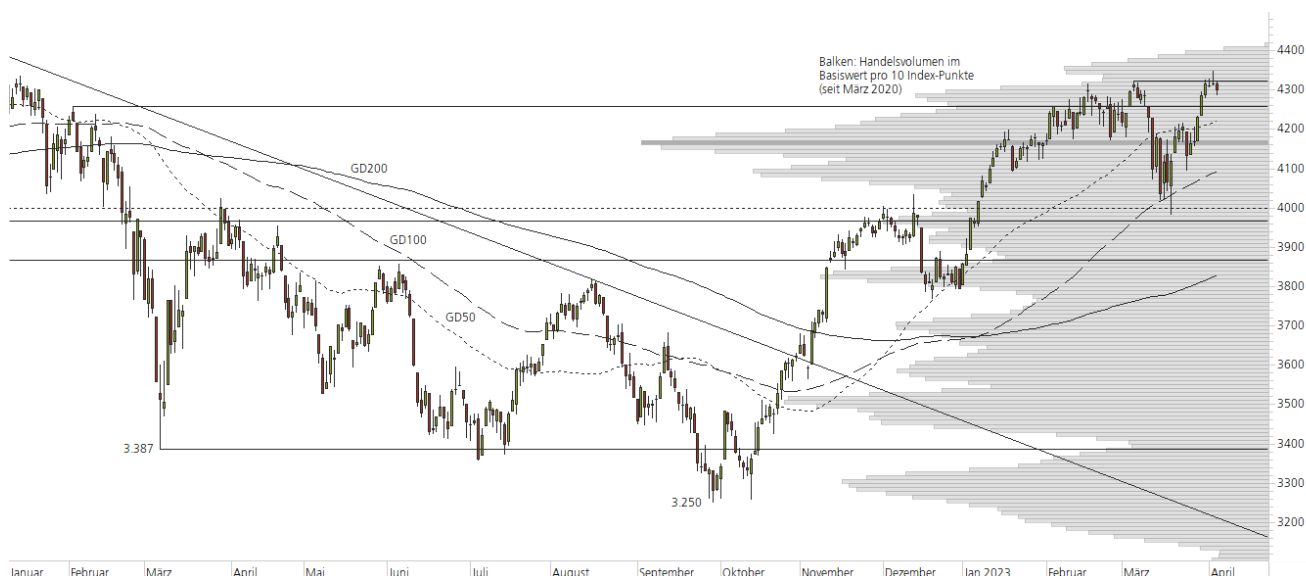
Short-Produkte Euro STOXX 50

| | Turbo OS | Turbo OS |
|--------------|----------|----------|
| WKN | UH1MOX | UH1RSD |
| SL/KO/Strike | 4.803,63 | 4.624,67 |
| Hebel | 8,33 | 12,57 |
| Briefkurs | 5,15 EUR | 3,41 EUR |

Die Produktdokumentation, d.h. der Prospekt und das Basisinformationsblatt (BIB) sowie Informationen zu Chancen und Risiken finden Sie unter: <https://keyinvest-de.ubs.com>

1-Jahres-Chart | Euro STOXX 50 | Aktueller Kurs: 4.298,36 Punkte

Stand: 06.04.2023, 7:00 Uhr, Quelle: Prime Quants



5-Jahres-Chart | Euro STOXX 50 | Aktueller Kurs: 4.298,36 Punkte

Stand: 06.04.2023, 7:00 Uhr, Quelle: Prime Quants


Entwicklung

| | akt. Werte |
|--------------|------------|
| Tag | -0,39% |
| 5 Tage | 1,59% |
| 20 Tage | 0,23% |
| 52 Wochen | 12,38% |
| im April | -0,39% |
| im Jahr 2023 | 13,30% |

Hoch- / Tiefpunkte

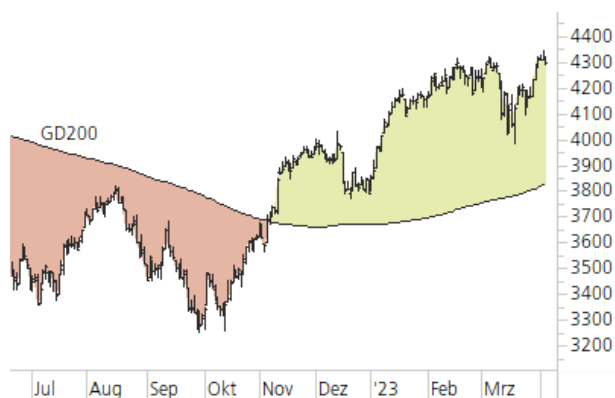
| | akt. Werte |
|-----------------------|------------|
| 52-Wochenhoch | 4.346,95 |
| 52-Wochenhoch-Abstand | -1,12% |
| 52-Wochtief | 3.249,57 |
| 52-Wochtief-Abstand | 32,27% |
| Allzeithoch | 5.522,42 |
| Allzeithoch-Abstand | -22,17% |

Trend

| | akt. Werte |
|------------------------|------------|
| 200-Tage-Linie | 3.827,59 |
| Abstand 200-Tage-Linie | 12,30% |
| Status (langfristig) | aufwärts |
| 100-Tage-Linie | 4.091,75 |
| Abstand 100-Tage-Linie | 5,05% |
| Status (mittelfristig) | aufwärts |
| 50-Tage-Linie | 4.220,03 |
| Abstand 50-Tage-Linie | 1,86% |
| Status (kurzfristig) | aufwärts |

Trend-Chart

Stand: 06.04.2023, 7:00 Uhr, Quelle: Prime Quants



Rechtliche Hinweise

Herausgeberin dieser Werbemitteilung ist die UBS Europe SE, Bockenheimer Landstraße 2-4, 60306 Frankfurt am Main ("UBS") eine Tochtergesellschaft von UBS AG.

Die Werbemitteilung unterliegt ausschließlich deutschem Recht. Die Werbemitteilung dient lediglich allgemeinen Zwecken und stellt keineswegs eine Aufforderung zum Kauf oder Verkauf von Wertpapieren, Derivaten oder Finanzdienstleistungen dar. Sie berücksichtigt weder spezielle Anlageziele noch die finanzielle Situation oder besondere Bedürfnisse des Empfängers und ersetzt keine eingehende Beratung mit weiteren zeitnahen Informationen. UBS erteilt keine Steuerberatung. Wir raten Ihnen, vor einer möglichen Investition Ihren Anlage-, Steuer- oder Rechtsberater bezüglich möglicher – einschließlich steuertechnischer Auswirkungen einer Investition zu konsultieren. Bitte berücksichtigen Sie, dass die Emittentin und oder eine andere Konzerngesellschaft der UBS AG (oder Mitarbeiter derselben) jederzeit Finanzinstrumente, die in diesem Dokument erwähnt sind, einschließlich Derivate auf solche Finanzinstrumente kaufen oder verkaufen können. Außerdem können sie als Auftraggeber beziehungsweise Mandatsträger auftreten oder für die Emittentin bzw. mit ihm verbundene Unternehmen Beratungs- oder andere Dienstleistungen erbringen.

Die vorliegende Werbemitteilung genügt nicht allen gesetzlichen Anforderungen zur Gewährleistung der Unvoreingenommenheit von Finanzanalysen und unterliegt nicht einem Verbot des Handels vor der Veröffentlichung von Finanzanalysen. Frühere Wertentwicklungen, Simulationen oder Prognosen sind keine verlässlichen Indikatoren für die zukünftige Wertentwicklung. Die Werbemitteilung und die darin enthaltenen Informationen sind ausschließlich für Personen mit Domizil Deutschland, Luxemburg oder Österreich gedacht. Sie dürfen unter keinen Umständen in Rechtsordnungen verbreitet werden, in denen eine solche Verbreitung gegen geltende Gesetze oder Regulierungen verstößt. Sie dürfen insbesondere nicht in den USA und/oder an US-Personen oder in Rechtsordnungen verteilt werden, in denen der Vertrieb durch uns eingeschränkt ist.

Die in dieser Werbemitteilung verwendeten Informationen beruhen auf Quellen, die UBS für verlässlich hält. Eine Gewähr für deren Richtigkeit und Vollständigkeit kann UBS jedoch nicht übernehmen. UBS übernimmt keinerlei Haftung für die Verwendung dieser Werbemitteilung oder deren Inhalt. Die darin enthaltenen produktspezifischen Informationen basieren auf Angaben, die dem Wertpapierprospekt entnommen sind. Rechtlich maßgeblich ist jedoch nur der Wertpapierprospekt, der bei Interesse bei UBS Europe SE, Postfach 102042, 60020 Frankfurt am Main, angefordert werden kann.

Die vorliegende Werbemitteilung sollte daher nur in Verbindung mit diesem gelesen werden. Weitere Informationen sind auf Anfrage erhältlich. Ohne Genehmigung von UBS darf die vorliegende Werbemitteilung – einschließlich aller ihrer Teile – weder vervielfältigt noch verteilt werden. UBS untersagt ausdrücklich die Weiterleitung der vorliegenden Werbemitteilung – sei es über das Internet oder anderweitig – und übernimmt keine Haftung für diesbezügliche Handlungen Dritter.

Diese Werbemitteilung enthält Inhalte Dritter und Links zu Webseiten Dritter. Diese Inhalte und Links dienen ausschließlich der Benutzerfreundlichkeit und Information. UBS besitzt keine Kontrolle über die Inhalte oder Webseiten Dritter, übernimmt keinerlei Verantwortung oder Gewähr für diese Inhalte oder Webseiten und macht diesbezüglich keinerlei Zusicherungen. Dies schließt unter anderem die Richtigkeit, den Inhalt, die Qualität oder die Aktualität dieser Webseiten ein.

Warnhinweis: Sie sind im Begriff, ein Produkt zu erwerben, das nicht einfach ist und schwer zu verstehen sein kann. Die vorstehenden Informationen dienen ausschließlich Informations- und Marketingzwecken und stellen weder ein Angebot noch eine Aufforderung zur Abgabe eines Angebots zum Kauf oder Verkauf von bestimmten Produkten dar. Es ist zu beachten, dass die Billigung des Wertpapierprospekts von einer zuständigen Behörde nicht als Befürwortung des entsprechenden Produktes zu verstehen ist. Den potenziellen Anleger wird daher empfohlen den entsprechenden Wertpapierprospekt und die relevanten endgültigen Bedingungen zu lesen, bevor eine Anlageentscheidung getroffen wird, um die potenziellen Risiken und Chancen der Entscheidung, in das Produkt zu investieren, vollends zu verstehen.

Hinweis zu Renditeangaben: Tatsächliche Kosten wie z.B. Gebühren, Provisionen und andere Entgelte, die nicht bei der Emittentin oder Anbieterin anfallen, sind hier nicht berücksichtigt und wirken sich negativ auf die Rendite aus. Beispiel: Bei einer Anlagesumme von z.B. 1.000 EUR sind beispielhaft angenommene Gesamtkosten in Höhe von 1,2% zu berücksichtigen (Verwahrung und Verwaltung, z.B. 0,20%, inkl. MwSt., sowie einmalige Transaktionsentgelte, z.B. 1,0% für Kauf und Verkauf des Produktes). Die Bruttowertentwicklung der Anlagesumme verringert sich durch diese Kosten mit den beispielhaft angenommenen Sätzen bei beispielhaft unterstellter Laufzeit und/oder Haltedauer des Produktes. Bei 1 jähriger Laufzeit und/oder Haltedauer verringert sich die Bruttowertentwicklung um 1,2% p.a., bei 5 jähriger Laufzeit und/oder Haltedauer um 0,24% p.a. Die tatsächliche Laufzeit und/oder Haltedauer kann je nach Produkt und/oder Anlagehorizont des Investors variieren. Die tatsächlich allgemein gültigen bzw. individuell vereinbarten Kosten ergeben sich aus dem Preis- und Leistungsverzeichnis bzw. der individuellen Vereinbarung mit Ihrer Bank/ Ihre(m/s) Broker(s) und ändern das beispielhaft aufgeführte Ergebnis. Bitte erkundigen Sie sich vor einer Transaktion bei Ihrer Bank/Ihrem Broker über die tatsächlich anfallenden Kosten.

Melden Sie sich hier für den Newsletter an:
www.ubs.com/dailytrader

Hotline:
0800-800 0404 (keine Anlageberatung)

Telefon:
+49 (0) 69-1369 8989

Fax:
+49 (0) 69-1369 8174

E-mail:
invest@ubs.com

Website:
www.ubs.com/keyinvest

UBS Europe SE ist eine Aktiengesellschaft deutschen Rechts mit Sitz in Frankfurt am Main. Sie ist im Handelsregister des Amtsgerichts Frankfurt unter der Nummer HRB 107046 eingetragen. Die zuständige Aufsichtsbehörde ist die Europäische Zentralbank (EZB), (Sonnenmannstraße 22, D-60314 Frankfurt am Main), sowie hinsichtlich der Erbringung von Finanzdienstleistungen die Bundesanstalt für Finanzdienstleistungsaufsicht (Marie-Curie-Straße 24-28, D60439 Frankfurt am Main). Vorsitzender des Aufsichtsrats: Reto Francioni. Dem Vorstand gehören an: Christine Novakovic (Vorstandsvorsitzende), Heinrich Baer, Dr. Denise Bauer-Weiler, Pierre Chavenon, Georgia Paphiti, Dr. Andreas Przewloka, Tobias Vogel.
<https://www.ubs.com/global/de/legal/country/germany.html>

@ UBS 1998-2023. Das Schlüsselssymbol und UBS gehören zu den eingetragenen und nicht eingetragenen Markenzeichen von UBS. Alle Rechte vorbehalten.
[Information zu UBS I Nutzungsbedingungen](#)
[Datenschutzerklärung](#) | [Betrügerische E-Mail melden](#)

Der SMI™ Index, der SMIM™ Index und der SLI™ Index sowie entsprechende Marken sind Eigentum der SIX Swiss Exchange AG. Alle Rechte vorbehalten. Der DAX™ Index, der MDAX™ Index und der TecDAX™ Index sowie entsprechende Marken sind Eigentum der Deutsche Börse AG. Alle Rechte vorbehalten. Der S&P 500™ Index und der S&P™ BRIC 40 Index sowie entsprechende Marken sind Eigentum der Standard & Poor's Financial Services LLC. Alle Rechte vorbehalten.

Der Euro STOXX 50™ Index und der STOXX 50™ Index sowie entsprechende Marken sind Eigentum der Stoxx AG. Alle Rechte vorbehalten. Der NIKKEI 225™ Index sowie entsprechende Marken sind Eigentum der Nihon Keizai Shimbun Incorporation. Alle Rechte vorbehalten. Der CMCI™ Composite Index sowie entsprechende Marken sind Eigentum der UBS AG. Alle Rechte vorbehalten. Der FTSE™ Index sowie entsprechende Marken sind Eigentum der London Stock Exchange Group Holdings Limited. Alle Rechte vorbehalten. Der MSCI™ World Index sowie entsprechende Marken sind Eigentum der MSCI Incorporation. Alle Rechte vorbehalten. Der KOSPI™ Index sowie entsprechende Marken sind Eigentum der Korea Exchange Incorporation. Alle Rechte vorbehalten. Der HSI™ Index und der HSEI™ Index sowie entsprechende Marken sind Eigentum der Hang Seng Data Services Limited.

Alle Rechte vorbehalten.

Unsere Datenschutzhinweise unter www.ubs.com/data-privacy-noticegermany enthalten ausführliche Informationen zur Erhebung, Verarbeitung und Offenlegung Ihrer personenbezogenen Daten durch UBS, ebenso zur Speicherfrist Ihrer personenbezogenen Daten bei UBS sowie die Begründung und personenbezogenen Rechtsgrundlage Daten und für die Informationen Nutzung zu Ihrer unseren Schutzmaßnahmen. Weiterhin finden Sie dort Informationen zu Ihren persönlichen Rechten.

Impressum

Herausgeber: UBS Europe SE,
Bockenheimer Landstraße 2-4, D-60306 Frankfurt am Main
Telefon: +49 (0)69 1369 8989 (keine Anlageberatung)
Telefax: +49-69-1369-8174
E-Mail: invest@ubs.com
Website: www.ubs.com/keyinvest
Gestaltung: Prime Quants GbR, Stephanskirchen
Text: Prime Quants GbR, Stephanskirchen
Erscheinungsweise: börsentäglich
Copyright by UBS AG
Wiedergabe, auch auszugsweise, nur unter Quellenangabe gestattet.

Alle Angaben ohne Gewähr