

# KeyInvest DailyTrader

## DAX Neues Monatstief nach dem Zinsentscheid

Für den deutschen Leitindex ging es gestern nach dem EZB-Zinsentscheid im Tief auf 15.662 Zähler zurück.

Rückblick: Auch am gestrigen Donnerstag bestimmten die Notenbanken das Kursgeschehen an den Märkten. Nach der Leitzinserhöhung durch die US-Notenbank am Mittwochabend drehte auch die EZB gestern an der Zinsschraube. Für den DAX – der bereits zum Opening bei 15.781 rund 34 Zähler unter dem Vortagsschluss (15.815) notierte – ging es danach bis auf das neue Monatstief bei 15.662 Punkten hinunter. Von dort konnte sich der Index aber wieder nach oben abdrücken und in den Einzugsbereich des 2022er-Februar-Tops zurückkehren. Ausblick: Mit dem Schlusskurs bei 15.734 Zählern (-0,5%) ist der DAX hauchdünn unterhalb des ersten Widerstands hängengeblieben. Das Long-Szenario: Um neue Impulse auf der Oberseite freizusetzen, müsste der deutsche

Leitindex zunächst über das bereits erwähnte 2022er-Februar-Hoch bei 15.737 steigen und im Anschluss auch das Zwischenhoch vom 12. April bei 15.827 überwinden. Oberhalb dieses Levels könnte dann ein Vorstoß an die Tops aus den vergangenen Wochen bei 15.916, 15.919 und 15.922 Punkten erfolgen. Kann der DAX diesen Bremsbereich hinter sich lassen, wäre Platz für einen Sprint an die 16.000er-Barriere bzw. bis zum aktuellen Jahreshoch bei 16.012 Zählern. Das Short-Szenario: Nimmt der Abwärtsdruck zum Abschluss der ersten Mai-Woche hingegen wieder zu, wäre die erste Haltezone am März-Hoch (15.706) zu finden, wobei dieser Bereich zuletzt mehrfach erfolgreich angesteuert wurde. Kommt es zu einem Rückfall unter diese Auffangzone, die sich bis an das Tagestief vom vergangenen Freitag bei 15.688 erstreckt, dürfte das gestrige Tief mit dem Verlaufshoch vom 9. Februar bei 15.659 auf den Prüfstand gestellt werden. Darunter würde das Volumenmaximum (15.525/15.500) als Haltestelle nachrücken.

### Long-Produkte DAX

	Turbo OS	Turbo OS
WKN	UK8072	UL0F1W
SL/KO/Strike	13.882,72	14.506,07
Hebel	8,33	12,37
Briefkurs	18,94 EUR	12,75 EUR

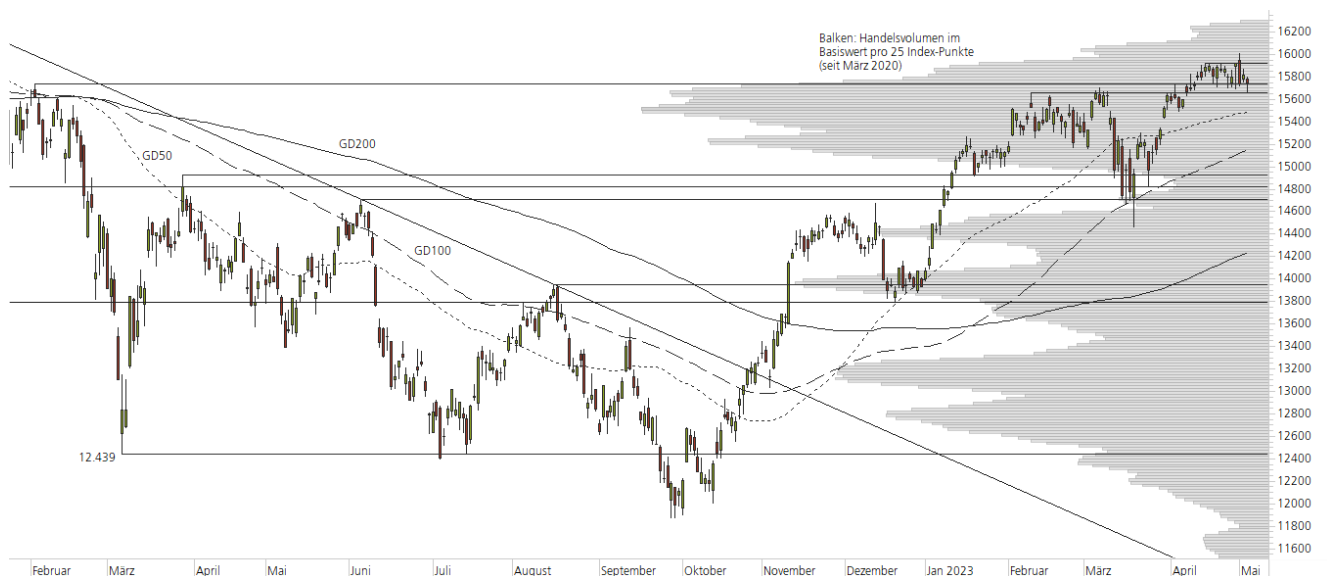
### Short-Produkte DAX

	Turbo OS	Turbo OS
WKN	UH0KVT	UH322R
SL/KO/Strike	17.620,20	16.961,92
Hebel	8,33	12,72
Briefkurs	18,89 EUR	12,36 EUR

Die Produktdokumentation, d.h. der Prospekt und das Basisinformationsblatt (BIB) sowie Informationen zu Chancen und Risiken finden Sie unter: <https://keyinvest-de.ubs.com>

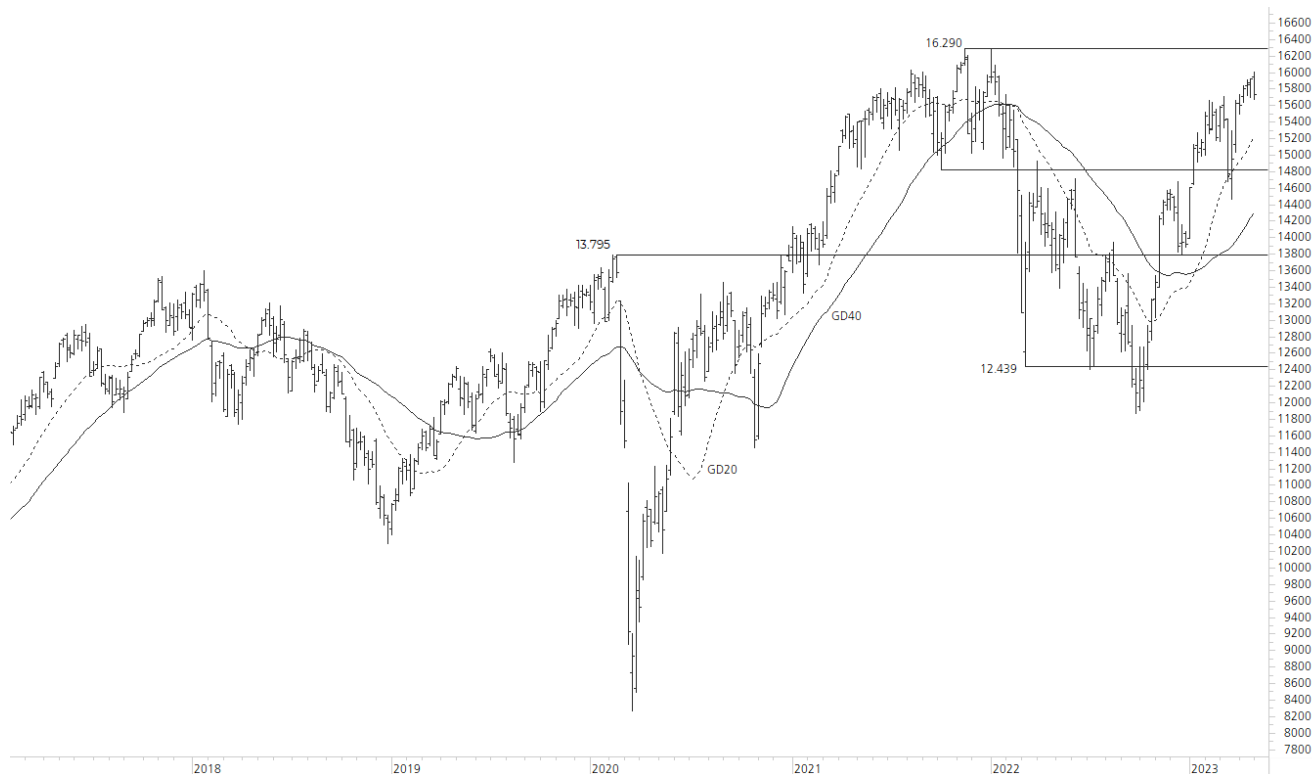
### 1-Jahres-Chart | DAX | Aktueller Kurs: 15.734,24 Punkte

Stand: 05.05.2023, 7:00 Uhr, Quelle: Prime Quants



**5-Jahres-Chart | DAX | Aktueller Kurs: 15.734,24 Punkte**

Stand: 05.05.2023, 7:00 Uhr, Quelle: Prime Quants


**Entwicklung**

	akt. Werte
Tag	-0,51%
5 Tage	-0,39%
20 Tage	0,98%
52 Wochen	13,18%
im Mai	-1,18%
im Jahr 2023	13,00%

**Hoch- / Tiefpunkte**

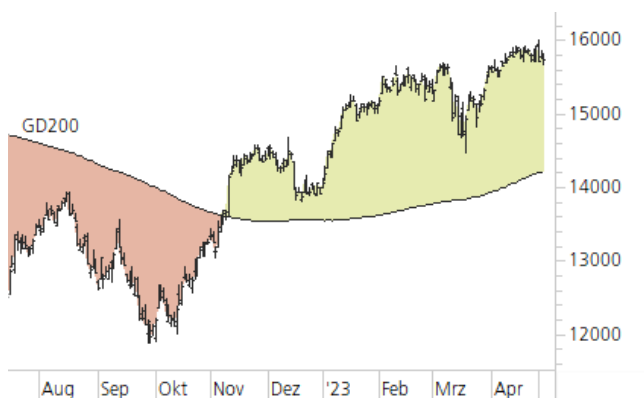
	akt. Werte
52-Wochenhoch	16.011,56
52-Wochenhoch-Abstand	-1,73%
52-Wochentief	11.862,84
52-Wochentief-Abstand	32,63%
Allzeithoch	16.290,19
Allzeithoch-Abstand	-3,41%

**Trend**

	akt. Werte
200-Tage-Linie	14.229,21
Abstand 200-Tage-Linie	10,58%
Status (langfristig)	aufwärts
100-Tage-Linie	15.146,60
Abstand 100-Tage-Linie	3,88%
Status (mittelfristig)	aufwärts
50-Tage-Linie	15.484,92
Abstand 50-Tage-Linie	1,61%
Status (kurzfristig)	aufwärts

**Trend-Chart**

Stand: 05.05.2023, 7:00 Uhr, Quelle: Prime Quants



# KeyInvest DailyTrader

## Apple Fester nach den Zahlen

Apple hat gestern Abend die Zahlen zum zweiten Quartal präsentiert und dabei die Erwartungen der Wall Street übertroffen.

Rückblick: Die Apple-Aktie konnte auch im April weiter zulegen und mit einem Plus von 3% den vierten Gewinnmonat in Folge beenden. Zum Start in den Mai stiegen die Kurse dann auf ein neues Jahreshoch, das am Mittwoch noch ein Stück weiter nach oben geschoben werden konnte. Ausgehend von der neuen 2023er-Bestmarke bei 170,92 USD drehten die Notierungen jedoch wieder nach unten und fielen gestern – vor den mit Spannung erwarteten Quartalszahlen – bis auf das Tagestief bei 164,31 USD zurück.

Ausblick: Die gestern vorgelegten Quartalszahlen haben die Apple-Aktie nachbörslich wieder angeschoben. Dabei verbesserten sich die Papiere um 2,5% auf 169,91 USD.

Das Long-Szenario: Damit der Rücksetzer nun als Pullback

eingestuft werden kann, müssten die Papiere auch im regulären Handel über das Verlaufshoch vom 19. April bei 168,16 USD steigen. Anschließend würde das aktuelle Jahreshoch bei 170,92 USD in den Fokus rücken. Gelingt dort der Break, wären die nächsten Widerstände am August- und März-Hoch aus dem Vorjahr bei 176,15 USD bzw. 179,61 USD zu finden. Darüber könnten die Notierungen schließlich an das Allzeithoch heranlaufen, das am 4. Januar 2022 bei 182,94 USD markiert wurde. Das Short-Szenario: Auf der Unterseite hat die Doppelunterstützung aus der 2022er-Abwärtstrendgerade und dem September-Top (164,26 USD) mit dem gestrigen Tagestief an Bedeutung gewonnen. Sollten die Kurse unter diesen Halt fallen, müsste auf das Vorwochentief bei 162,80 USD geachtet werden. Darunter wäre die Folge der steigenden Tiefpunkte durchbrochen, sodass es zu einem Test der 160er-Marke und/oder des GD50 bei 159,25 USD kommen könnte. Eine Etage tiefer bilden dann das Oktober- und Februar-Hoch einen wichtigen Haltebereich.

### Long-Produkte Apple

	Turbo OS	Turbo OS
WKN	UK3T3S	UK9ATB
SL/KO/Strike	113,70	133,96
Hebel	3,16	5,14
Briefkurs	4,77 EUR	2,93 EUR

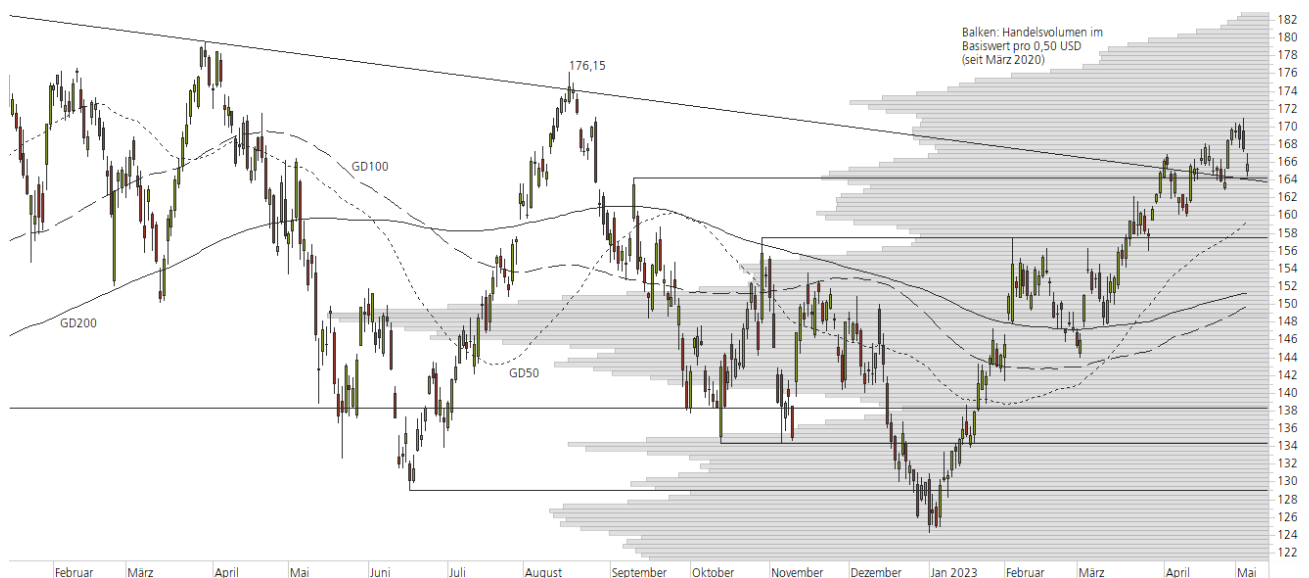
### Short-Produkte Apple

	Turbo OS	Turbo OS
WKN	UL3Q76	UH43N7
SL/KO/Strike	217,39	197,41
Hebel	3,16	5,13
Briefkurs	4,73 EUR	2,92 EUR

Die Produktdokumentation, d.h. der Prospekt und das Basisinformationsblatt (BIB) sowie Informationen zu Chancen und Risiken finden Sie unter: <https://keyinvest-de.ubs.com>

### 1-Jahres-Chart | Apple | Aktueller Kurs: 165,79 USD

Stand: 05.05.2023, 7:00 Uhr, Quelle: Prime Quants



**5-Jahres-Chart | Apple | Aktueller Kurs: 165,79 USD**

Stand: 05.05.2023, 7:00 Uhr, Quelle: Prime Quants


**Entwicklung**

	akt. Werte
Tag	-0,99%
5 Tage	-1,56%
20 Tage	1,24%
52 Wochen	5,75%
im Mai	-2,30%
im Jahr 2023	27,60%

**Hoch- / Tiefpunkte**

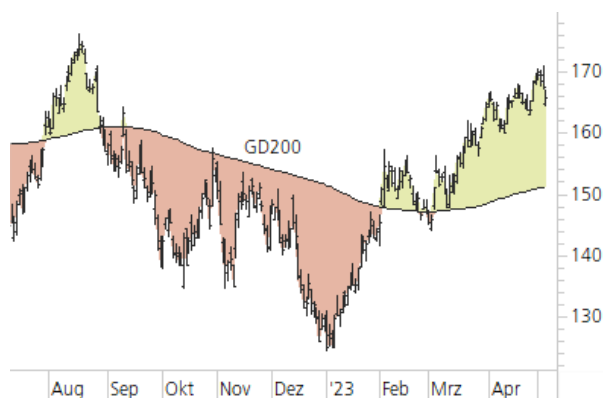
	akt. Werte
52-Wochenhoch	176,15
52-Wochenhoch-Abstand	-5,88%
52-Wochtief	124,17
52-Wochtief-Abstand	33,52%
Allzeithoch	182,94
Allzeithoch-Abstand	-9,37%

**Trend**

	akt. Werte
200-Tage-Linie	151,27
Abstand 200-Tage-Linie	9,60%
Status (langfristig)	aufwärts
100-Tage-Linie	149,81
Abstand 100-Tage-Linie	10,66%
Status (mittelfristig)	aufwärts
50-Tage-Linie	159,25
Abstand 50-Tage-Linie	4,10%
Status (kurzfristig)	aufwärts

**Trend-Chart**

Stand: 05.05.2023, 7:00 Uhr, Quelle: Prime Quants



## Rechtliche Hinweise

Herausgeberin dieser Werbemitteilung ist die UBS Europe SE, Bockenheimer Landstraße 2-4, 60306 Frankfurt am Main ("UBS") eine Tochtergesellschaft von UBS AG.

Die Werbemitteilung unterliegt ausschließlich deutschem Recht. Die Werbemitteilung dient lediglich allgemeinen Zwecken und stellt keineswegs eine Aufforderung zum Kauf oder Verkauf von Wertpapieren, Derivaten oder Finanzdienstleistungen dar. Sie berücksichtigt weder spezielle Anlageziele noch die finanzielle Situation oder besondere Bedürfnisse des Empfängers und ersetzt keine eingehende Beratung mit weiteren zeitnahen Informationen. UBS erteilt keine Steuerberatung. Wir raten Ihnen, vor einer möglichen Investition Ihren Anlage-, Steuer- oder Rechtsberater bezüglich möglicher – einschließlich steuertechnischer Auswirkungen einer Investition zu konsultieren. Bitte berücksichtigen Sie, dass die Emittentin und oder eine andere Konzerngesellschaft der UBS AG (oder Mitarbeiter derselben) jederzeit Finanzinstrumente, die in diesem Dokument erwähnt sind, einschließlich Derivate auf solche Finanzinstrumente kaufen oder verkaufen können. Außerdem können sie als Auftraggeber beziehungsweise Mandatsträger auftreten oder für die Emittentin bzw. mit ihm verbundene Unternehmen Beratungs- oder andere Dienstleistungen erbringen.

Die vorliegende Werbemitteilung genügt nicht allen gesetzlichen Anforderungen zur Gewährleistung der Unvoreingenommenheit von Finanzanalysen und unterliegt nicht einem Verbot des Handels vor der Veröffentlichung von Finanzanalysen. Frühere Wertentwicklungen, Simulationen oder Prognosen sind keine verlässlichen Indikatoren für die zukünftige Wertentwicklung. Die Werbemitteilung und die darin enthaltenen Informationen sind ausschließlich für Personen mit Domizil Deutschland, Luxemburg oder Österreich gedacht. Sie dürfen unter keinen Umständen in Rechtsordnungen verbreitet werden, in denen eine solche Verbreitung gegen geltende Gesetze oder Regulierungen verstößt. Sie dürfen insbesondere nicht in den USA und/oder an US-Personen oder in Rechtsordnungen verteilt werden, in denen der Vertrieb durch uns eingeschränkt ist.

Die in dieser Werbemitteilung verwendeten Informationen beruhen auf Quellen, die UBS für verlässlich hält. Eine Gewähr für deren Richtigkeit und Vollständigkeit kann UBS jedoch nicht übernehmen. UBS übernimmt keinerlei Haftung für die Verwendung dieser Werbemitteilung oder deren Inhalt. Die darin enthaltenen produktspezifischen Informationen basieren auf Angaben, die dem Wertpapierprospekt entnommen sind. Rechtlich maßgeblich ist jedoch nur der Wertpapierprospekt, der bei Interesse bei UBS Europe SE, Postfach 102042, 60020 Frankfurt am Main, angefordert werden kann.

Die vorliegende Werbemitteilung sollte daher nur in Verbindung mit diesem gelesen werden. Weitere Informationen sind auf Anfrage erhältlich. Ohne Genehmigung von UBS darf die vorliegende Werbemitteilung – einschließlich aller ihrer Teile – weder vervielfältigt noch verteilt werden. UBS untersagt ausdrücklich die Weiterleitung der vorliegenden Werbemitteilung – sei es über das Internet oder anderweitig – und übernimmt keine Haftung für diesbezügliche Handlungen Dritter.

Diese Werbemitteilung enthält Inhalte Dritter und Links zu Webseiten Dritter. Diese Inhalte und Links dienen ausschließlich der Benutzerfreundlichkeit und Information. UBS besitzt keine Kontrolle über die Inhalte oder Webseiten Dritter, übernimmt keinerlei Verantwortung oder Gewähr für diese Inhalte oder Webseiten und macht diesbezüglich keinerlei Zusicherungen. Dies schließt unter anderem die Richtigkeit, den Inhalt, die Qualität oder die Aktualität dieser Webseiten ein.

**Warnhinweis:** Sie sind im Begriff, ein Produkt zu erwerben, das nicht einfach ist und schwer zu verstehen sein kann. Die vorstehenden Informationen dienen ausschließlich Informations- und Marketingzwecken und stellen weder ein Angebot noch eine Aufforderung zur Abgabe eines Angebots zum Kauf oder Verkauf von bestimmten Produkten dar. Es ist zu beachten, dass die Billigung des Wertpapierprospekts von einer zuständigen Behörde nicht als Befürwortung des entsprechenden Produktes zu verstehen ist. Den potenziellen Anleger wird daher empfohlen den entsprechenden Wertpapierprospekt und die relevanten endgültigen Bedingungen zu lesen, bevor eine Anlageentscheidung getroffen wird, um die potenziellen Risiken und Chancen der Entscheidung, in das Produkt zu investieren, vollends zu verstehen.

**Hinweis zu Renditeangaben:** Tatsächliche Kosten wie z.B. Gebühren, Provisionen und andere Entgelte, die nicht bei der Emittentin oder Anbieterin anfallen, sind hier nicht berücksichtigt und wirken sich negativ auf die Rendite aus. Beispiel: Bei einer Anlagesumme von z.B. 1.000 EUR sind beispielhaft angenommene Gesamtkosten in Höhe von 1,2% zu berücksichtigen (Verwahrung und Verwaltung, z.B. 0,20%, inkl. MwSt., sowie einmalige Transaktionsentgelte, z.B. 1,0% für Kauf und Verkauf des Produktes). Die Bruttowertentwicklung der Anlagesumme verringert sich durch diese Kosten mit den beispielhaft angenommenen Sätzen bei beispielhaft unterstellter Laufzeit und/oder Haltedauer des Produktes. Bei 1 jähriger Laufzeit und/oder Haltedauer verringert sich die Bruttowertentwicklung um 1,2% p.a., bei 5 jähriger Laufzeit und/oder Haltedauer um 0,24% p.a. Die tatsächliche Laufzeit und/oder Haltedauer kann je nach Produkt und/oder Anlagehorizont des Investors variieren. Die tatsächlich allgemein gültigen bzw. individuell vereinbarten Kosten ergeben sich aus dem Preis- und Leistungsverzeichnis bzw. der individuellen Vereinbarung mit Ihrer Bank/ Ihre(m/s) Broker(s) und ändern das beispielhaft aufgeführte Ergebnis. Bitte erkundigen Sie sich vor einer Transaktion bei Ihrer Bank/Ihrem Broker über die tatsächlich anfallenden Kosten.

**Melden Sie sich hier für den Newsletter an:**  
[www.ubs.com/dailytrader](http://www.ubs.com/dailytrader)

**Hotline:**  
0800-800 0404 (keine Anlageberatung)

**Telefon:**  
+49 (0) 69-1369 8989

**Fax:**  
+49 (0) 69-1369 8174

**E-mail:**  
[invest@ubs.com](mailto:invest@ubs.com)

**Website:**  
[www.ubs.com/keyinvest](http://www.ubs.com/keyinvest)

UBS Europe SE ist eine Aktiengesellschaft deutschen Rechts mit Sitz in Frankfurt am Main. Sie ist im Handelsregister des Amtsgerichts Frankfurt unter der Nummer HRB 107046 eingetragen. Die zuständige Aufsichtsbehörde ist die Europäische Zentralbank (EZB), (Sonnenmannstraße 22, D-60314 Frankfurt am Main), sowie hinsichtlich der Erbringung von Finanzdienstleistungen die Bundesanstalt für Finanzdienstleistungsaufsicht (Marie-Curie-Straße 24-28, D60439 Frankfurt am Main). Vorsitzender des Aufsichtsrats: Reto Francioni. Dem Vorstand gehören an: Christine Novakovic (Vorstandsvorsitzende), Heinrich Baer, Dr. Denise Bauer-Weiler, Pierre Chavenon, Georgia Paphiti, Dr. Andreas Przewloka, Tobias Vogel.  
<https://www.ubs.com/global/de/legal/country/germany.html>

@ UBS 1998-2023. Das Schlüsselssymbol und UBS gehören zu den eingetragenen und nicht eingetragenen Markenzeichen von UBS. Alle Rechte vorbehalten.  
[Information zu UBS | Nutzungsbedingungen](#)  
[Datenschutzerklärung](#) | [Betrügerische E-Mail melden](#)

Der SMI™ Index, der SMIM™ Index und der SLI™ Index sowie entsprechende Marken sind Eigentum der SIX Swiss Exchange AG. Alle Rechte vorbehalten. Der DAX™ Index, der MDAX™ Index und der TecDAX™ Index sowie entsprechende Marken sind Eigentum der Deutsche Börse AG. Alle Rechte vorbehalten. Der S&P 500™ Index und der S&P™ BRIC 40 Index sowie entsprechende Marken sind Eigentum der Standard & Poor's Financial Services LLC. Alle Rechte vorbehalten.

Der Euro STOXX 50™ Index und der STOXX 50™ Index sowie entsprechende Marken sind Eigentum der Stoxx AG. Alle Rechte vorbehalten. Der NIKKEI 225™ Index sowie entsprechende Marken sind Eigentum der Nihon Keizai Shimbun Incorporation. Alle Rechte vorbehalten. Der CMCI™ Composite Index sowie entsprechende Marken sind Eigentum der UBS AG. Alle Rechte vorbehalten. Der FTSE™ Index sowie entsprechende Marken sind Eigentum der London Stock Exchange Group Holdings Limited. Alle Rechte vorbehalten. Der MSCI™ World Index sowie entsprechende Marken sind Eigentum der MSCI Incorporation. Alle Rechte vorbehalten. Der KOSPI™ Index sowie entsprechende Marken sind Eigentum der Korea Exchange Incorporation. Alle Rechte vorbehalten. Der HSI™ Index und der HSCIE™ Index sowie entsprechende Marken sind Eigentum der Hang Seng Data Services Limited.

Alle Rechte vorbehalten.  
Unsere Datenschutzhinweise unter [www.ubs.com/data-privacy-noticegermany](http://www.ubs.com/data-privacy-noticegermany) enthalten ausführliche Informationen zur Erhebung, Verarbeitung und Offenlegung Ihrer personenbezogenen Daten durch UBS, ebenso zur Speicherfrist Ihrer personenbezogenen Daten bei UBS sowie die Begründung und personenbezogenen Rechtsgrundlage Daten und für die Informationen Nutzung zu Ihrer unseren Schutzmaßnahmen. Weiterhin finden Sie dort Informationen zu Ihren persönlichen Rechten.

**Impressum**  
Herausgeber: UBS Europe SE,  
Bockenheimer Landstraße 2-4, D-60306 Frankfurt am Main  
Telefon: +49 (0)69 1369 8989 (keine Anlageberatung)  
Telefax: +49-69-1369-8174  
E-Mail: [invest@ubs.com](mailto:invest@ubs.com)  
Website: [www.ubs.com/keyinvest](http://www.ubs.com/keyinvest)  
Gestaltung: Prime Quants GbR, Stephanskirchen  
Text: Prime Quants GbR, Stephanskirchen  
Erscheinungsweise: börsentäglich  
Copyright by UBS AG  
Wiedergabe, auch auszugsweise, nur unter Quellenangabe gestattet.

Alle Angaben ohne Gewähr