

KeyInvest DailyTrader

DAX Blue Chips ohne Biss

Für den DAX ging es am gestrigen Dienstag zwischenzeitlich zwar über die 16.000er-Marke, per Saldo gaben die Kurse aber 0,3% ab.

Rückblick: Licht und Schatten beim deutschen Leitindex – nachdem die Notierungen am Pfingstmontag bereits 0,2% verloren hatten, gaben die Blue Chips gestern erneut nach. Dabei waren die Kurse mit dem Opening bei 15.962 noch knapp über dem Vortagsschluss (15.953) in die Sitzung gestartet und im Anschluss auf das Tageshoch bei 16.058 gestiegen. Im Sog einer schwächeren Wall Street fiel der DAX jedoch am Nachmittag in die Verlustzone zurück und markierte bei 15.889 das späte Tagestief. Ausblick: Dank des Endstands bei 15.909 Punkten konnte der deutsche Leitindex die 15.900er-Marke per Tagesschluss verteidigen. Damit kann zunächst weiterhin

von einer Konsolidierung gesprochen werden. Das Long-Szenario: Um neue Impulse auf der Oberseite freizusetzen, müsste das Aktienbarometer nun auf Schlusskursbasis über die 16.000er-Barriere steigen. Gelingt der Break, wäre zur Bestätigung ein Sprung über das 2021er-August-Hoch erforderlich. Darüber sollte dann die offene Kurslücke vom vergangenen Mittwoch bei 16.153 vollständig geschlossen werden. Ein Gap-Close vorausgesetzt, könnte sich ein Hochlauf an das 2021er-November-Top bei 16.290 und/oder das amtierende Allzeithoch bei 16.332 anschließen. Das Short-Szenario: Auf der Unterseite ist der erste Halt dagegen nun direkt bei 15.900 zu finden. Fällt der DAX per Tagesschluss unter dieses Level, dürfte es zunächst zu einem Test des Verlaufshochs vom 12. April bei 15.827 kommen. Geht der schief, müsste mit einem Rückfall an die Unterstützung aus dem 2022er-Februar-Top bei 15.737 und dem Vorwochentief bei 15.727 gerechnet werden. Darunter müsste auf die Auffangzone rund um das März-Hoch bei 15.706 geachtet werden.

Long-Produkte DAX

| | Turbo OS | Turbo OS |
|--------------|-----------|-----------|
| WKN | UK87L4 | UL0EPV |
| SL/KO/Strike | 14.081,15 | 14.693,16 |
| Hebel | 8,63 | 12,87 |
| Briefkurs | 18,46 EUR | 12,38 EUR |

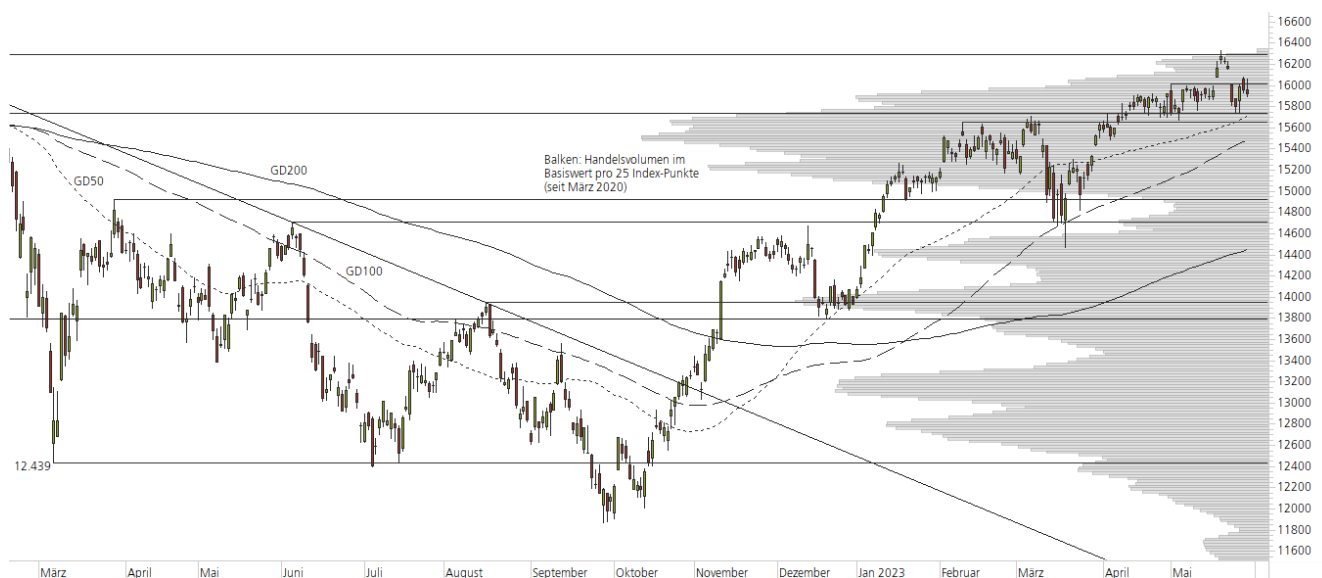
Short-Produkte DAX

| | Turbo OS | Turbo OS |
|--------------|-----------|-----------|
| WKN | UL3TUC | UH2QH2 |
| SL/KO/Strike | 17.743,45 | 17.136,39 |
| Hebel | 8,65 | 12,84 |
| Briefkurs | 18,39 EUR | 12,38 EUR |

Die Produktdokumentation, d.h. der Prospekt und das Basisinformationsblatt (BIB) sowie Informationen zu Chancen und Risiken finden Sie unter: <https://keyinvest-de.ubs.com>

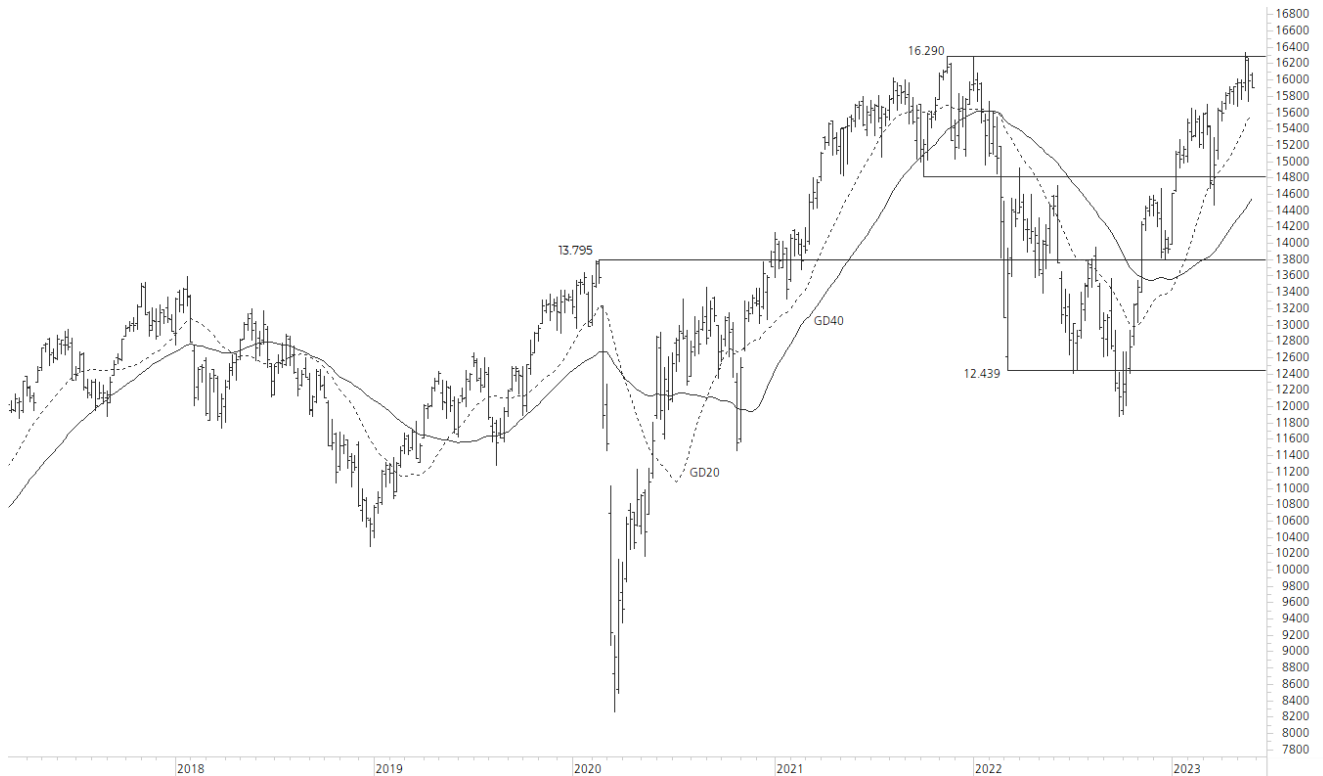
1-Jahres-Chart | DAX | Aktueller Kurs: 15.908,91 Punkte

Stand: 31.05.2023, 7:00 Uhr, Quelle: Prime Quants



5-Jahres-Chart | DAX | Aktueller Kurs: 15.908,91 Punkte

Stand: 31.05.2023, 7:00 Uhr, Quelle: Prime Quants


Entwicklung

| | akt. Werte |
|--------------|------------|
| Tag | -0,27% |
| 5 Tage | -1,51% |
| 20 Tage | 1,16% |
| 52 Wochen | 10,57% |
| im Mai | -0,08% |
| im Jahr 2023 | 14,26% |

Hoch- / Tiefpunkte

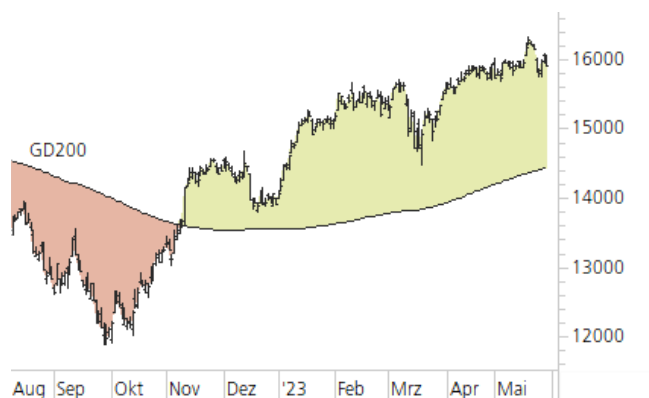
| | akt. Werte |
|-----------------------|------------|
| 52-Wochenhoch | 16.331,94 |
| 52-Wochenhoch-Abstand | -2,59% |
| 52-Wochtief | 11.862,84 |
| 52-Wochtief-Abstand | 34,11% |
| Allzeithoch | 16.331,94 |
| Allzeithoch-Abstand | -2,59% |

Trend

| | akt. Werte |
|------------------------|------------|
| 200-Tage-Linie | 14.448,29 |
| Abstand 200-Tage-Linie | 10,11% |
| Status (langfristig) | aufwärts |
| 100-Tage-Linie | 15.482,20 |
| Abstand 100-Tage-Linie | 2,76% |
| Status (mittelfristig) | aufwärts |
| 50-Tage-Linie | 15.711,65 |
| Abstand 50-Tage-Linie | 1,26% |
| Status (kurzfristig) | aufwärts |

Trend-Chart

Stand: 31.05.2023, 7:00 Uhr, Quelle: Prime Quants



KeyInvest DailyTrader

Apple Doppelwiderstand überboten

Die Apple-Aktie hat gestern eine Doppelhürde überboten, gleichzeitig kam es jedoch zu einer langen oberen Lunte.

Rückblick: Nachdem die Apple-Aktie am 19. Mai an das August-Top herangelaufen war, kam es in der vergangenen Woche zunächst zu einem Rücksetzer. Zur Wochenmitte drehten die Notierungen jedoch wieder nach oben und verbesserten sich in vier positiven Sitzungen um 3,4%. In der Spitze stiegen die Papiere gestern bis auf 178,99 USD – das war der höchste Stand seit dem 30. März 2022. Mit einem Endstand bei 177,30 USD (+1,1%) wurde das aktuelle Mai-Plus zudem auf 4,5% ausgebaut.

Ausblick: Die Apple-Aktie hat mit dem gestrigen Sprung über einen charttechnischen Doppelwiderstand eine wichtige Hürde auf dem Weg zum Allzeithoch überboten. Das Long-Szenario: Oberhalb des August-Tops (176,15 USD) und dem Zwischenhoch vom 19. Mai (176,39 USD) kann

der nächste Widerstand nun am gestrigen Tageshoch bei 178,99 USD festgemacht werden. Knapp darüber dürfte dann das 2022er-März-Top bei 179,61 USD bremsend wirken, bevor ein Anstieg bis zum Allzeithoch bei 182,94 USD möglich wäre. Gelingt der Ausbruch auf einen neuen historischen Höchststand, könnte sich die Aufwärtsbewegung anschließend in Richtung 190er- bzw. 200er-Marke fortsetzen. Das Short-Szenario: Auf der Unterseite bildet das Top vom 19. Mai zusammen mit dem August-Hoch (176,39/176,15 USD) jetzt den ersten Haltebereich. Fallen die Kurse unter diese Doppelunterstützung, müsste bei 175,43 USD mit einer Schließung der gestrigen Aufwärtslücke gerechnet werden. Darunter könnte es zu einem Test der Volumenspitze bei 173,00/172,00 USD kommen, bevor auf die beiden Korrekturtiefs vom 24. und 17. Mai bei 170,52 USD bzw. 170,42 USD zu achten wäre. Unterhalb der 170er-Marke würde das Gap vom 5. Mai mit dem GD50 (aktuell bei 167,08 USD) in den Fokus rücken.

Long-Produkte Apple

| | Turbo OS | Turbo OS |
|--------------|----------|----------|
| WKN | UL1HHS | UL1Z56 |
| SL/KO/Strike | 121,29 | 144,97 |
| Hebel | 3,16 | 5,45 |
| Briefkurs | 5,25 EUR | 3,04 EUR |

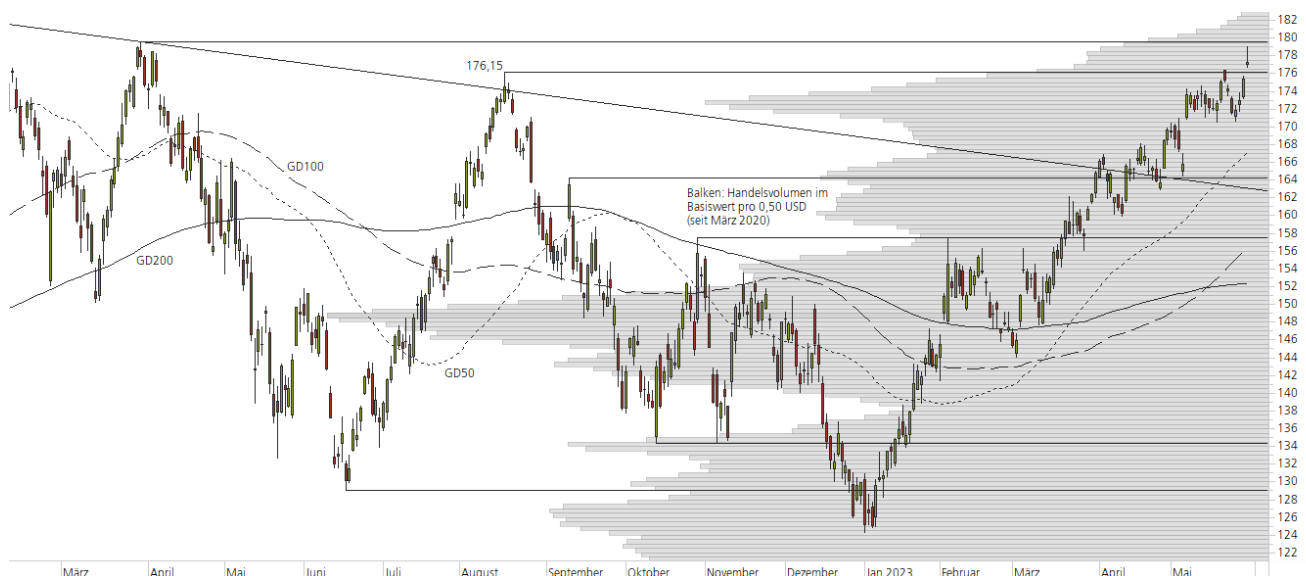
Short-Produkte Apple

| | Turbo OS | Turbo OS |
|--------------|----------|----------|
| WKN | UH6SLO | UH7FE5 |
| SL/KO/Strike | 232,69 | 209,11 |
| Hebel | 3,16 | 5,46 |
| Briefkurs | 5,23 EUR | 3,03 EUR |

Die Produktdokumentation, d.h. der Prospekt und das Basisinformationsblatt (BIB) sowie Informationen zu Chancen und Risiken finden Sie unter: <https://keyinvest-de.ubs.com>

1-Jahres-Chart | Apple | Aktueller Kurs: 177,30 USD

Stand: 31.05.2023, 7:00 Uhr, Quelle: Prime Quants



5-Jahres-Chart | Apple | Aktueller Kurs: 177,30 USD

Stand: 31.05.2023, 7:00 Uhr, Quelle: Prime Quants


Entwicklung

| | akt. Werte |
|--------------|------------|
| Tag | 1,07% |
| 5 Tage | 1,75% |
| 20 Tage | 4,55% |
| 52 Wochen | 19,12% |
| im Mai | 4,48% |
| im Jahr 2023 | 36,46% |

Hoch- / Tiefpunkte

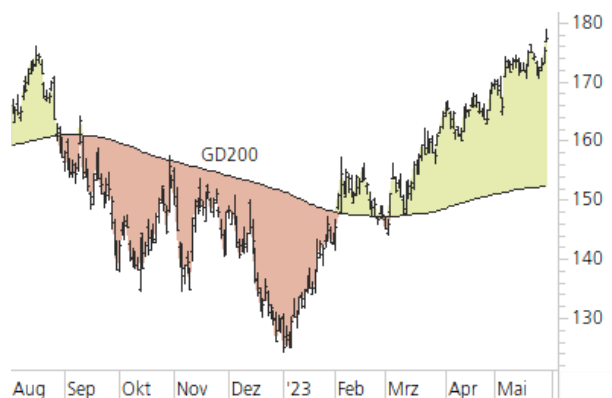
| | akt. Werte |
|-----------------------|------------|
| 52-Wochenhoch | 178,99 |
| 52-Wochenhoch-Abstand | -0,94% |
| 52-Wochentief | 124,17 |
| 52-Wochentief-Abstand | 42,79% |
| Allzeithoch | 182,94 |
| Allzeithoch-Abstand | -3,08% |

Trend

| | akt. Werte |
|------------------------|------------|
| 200-Tage-Linie | 152,36 |
| Abstand 200-Tage-Linie | 16,37% |
| Status (langfristig) | aufwärts |
| 100-Tage-Linie | 156,53 |
| Abstand 100-Tage-Linie | 13,27% |
| Status (mittelfristig) | aufwärts |
| 50-Tage-Linie | 167,08 |
| Abstand 50-Tage-Linie | 6,12% |
| Status (kurzfristig) | aufwärts |

Trend-Chart

Stand: 31.05.2023, 7:00 Uhr, Quelle: Prime Quants



Rechtliche Hinweise

Herausgeberin dieser Werbemitteilung ist die UBS Europe SE, Bockenheimer Landstraße 2-4, 60306 Frankfurt am Main ("UBS") eine Tochtergesellschaft von UBS AG.

Die Werbemitteilung unterliegt ausschließlich deutschem Recht. Die Werbemitteilung dient lediglich allgemeinen Zwecken und stellt keineswegs eine Aufforderung zum Kauf oder Verkauf von Wertpapieren, Derivaten oder Finanzdienstleistungen dar. Sie berücksichtigt weder spezielle Anlageziele noch die finanzielle Situation oder besondere Bedürfnisse des Empfängers und ersetzt keine eingehende Beratung mit weiteren zeitnahen Informationen. UBS erteilt keine Steuerberatung. Wir raten Ihnen, vor einer möglichen Investition Ihren Anlage-, Steuer- oder Rechtsberater bezüglich möglicher – einschließlich steuertechnischer Auswirkungen einer Investition zu konsultieren. Bitte berücksichtigen Sie, dass die Emittentin und oder eine andere Konzerngesellschaft der UBS AG (oder Mitarbeiter derselben) jederzeit Finanzinstrumente, die in diesem Dokument erwähnt sind, einschließlich Derivate auf solche Finanzinstrumente kaufen oder verkaufen können. Außerdem können sie als Auftraggeber beziehungsweise Mandatsträger auftreten oder für die Emittentin bzw. mit ihm verbundene Unternehmen Beratungs- oder andere Dienstleistungen erbringen.

Die vorliegende Werbemitteilung genügt nicht allen gesetzlichen Anforderungen zur Gewährleistung der Unvoreingenommenheit von Finanzanalysen und unterliegt nicht einem Verbot des Handels vor der Veröffentlichung von Finanzanalysen. Frühere Wertentwicklungen, Simulationen oder Prognosen sind keine verlässlichen Indikatoren für die zukünftige Wertentwicklung. Die Werbemitteilung und die darin enthaltenen Informationen sind ausschließlich für Personen mit Domizil Deutschland, Luxemburg oder Österreich gedacht. Sie dürfen unter keinen Umständen in Rechtsordnungen verbreitet werden, in denen eine solche Verbreitung gegen geltende Gesetze oder Regulierungen verstößt. Sie dürfen insbesondere nicht in den USA und/oder an US-Personen oder in Rechtsordnungen verteilt werden, in denen der Vertrieb durch uns eingeschränkt ist.

Die in dieser Werbemitteilung verwendeten Informationen beruhen auf Quellen, die UBS für verlässlich hält. Eine Gewähr für deren Richtigkeit und Vollständigkeit kann UBS jedoch nicht übernehmen. UBS übernimmt keinerlei Haftung für die Verwendung dieser Werbemitteilung oder deren Inhalt. Die darin enthaltenen produktspezifischen Informationen basieren auf Angaben, die dem Wertpapierprospekt entnommen sind. Rechtlich maßgeblich ist jedoch nur der Wertpapierprospekt, der bei Interesse bei UBS Europe SE, Postfach 102042, 60020 Frankfurt am Main, angefordert werden kann.

Die vorliegende Werbemitteilung sollte daher nur in Verbindung mit diesem gelesen werden. Weitere Informationen sind auf Anfrage erhältlich. Ohne Genehmigung von UBS darf die vorliegende Werbemitteilung – einschließlich aller ihrer Teile – weder vervielfältigt noch verteilt werden. UBS untersagt ausdrücklich die Weiterleitung der vorliegenden Werbemitteilung – sei es über das Internet oder anderweitig – und übernimmt keine Haftung für diesbezügliche Handlungen Dritter.

Diese Werbemitteilung enthält Inhalte Dritter und Links zu Webseiten Dritter. Diese Inhalte und Links dienen ausschließlich der Benutzerfreundlichkeit und Information. UBS besitzt keine Kontrolle über die Inhalte oder Webseiten Dritter, übernimmt keinerlei Verantwortung oder Gewähr für diese Inhalte oder Webseiten und macht diesbezüglich keinerlei Zusicherungen. Dies schließt unter anderem die Richtigkeit, den Inhalt, die Qualität oder die Aktualität dieser Webseiten ein.

Warnhinweis: Sie sind im Begriff, ein Produkt zu erwerben, das nicht einfach ist und schwer zu verstehen sein kann. Die vorstehenden Informationen dienen ausschließlich Informations- und Marketingzwecken und stellen weder ein Angebot noch eine Aufforderung zur Abgabe eines Angebots zum Kauf oder Verkauf von bestimmten Produkten dar. Es ist zu beachten, dass die Billigung des Wertpapierprospekts von einer zuständigen Behörde nicht als Befürwortung des entsprechenden Produktes zu verstehen ist. Den potenziellen Anleger wird daher empfohlen den entsprechenden Wertpapierprospekt und die relevanten endgültigen Bedingungen zu lesen, bevor eine Anlageentscheidung getroffen wird, um die potenziellen Risiken und Chancen der Entscheidung, in das Produkt zu investieren, vollends zu verstehen.

Hinweis zu Renditeangaben: Tatsächliche Kosten wie z.B. Gebühren, Provisionen und andere Entgelte, die nicht bei der Emittentin oder Anbieterin anfallen, sind hier nicht berücksichtigt und wirken sich negativ auf die Rendite aus. Beispiel: Bei einer Anlagesumme von z.B. 1.000 EUR sind beispielhaft angenommene Gesamtkosten in Höhe von 1,2% zu berücksichtigen (Verwahrung und Verwaltung, z.B. 0,20%, inkl. MwSt., sowie einmalige Transaktionsentgelte, z.B. 1,0% für Kauf und Verkauf des Produktes). Die Bruttowertentwicklung der Anlagesumme verringert sich durch diese Kosten mit den beispielhaft angenommenen Sätzen bei beispielhaft unterstellter Laufzeit und/oder Haltedauer des Produktes. Bei 1 jähriger Laufzeit und/oder Haltedauer verringert sich die Bruttowertentwicklung um 1,2% p.a., bei 5 jähriger Laufzeit und/oder Haltedauer um 0,24% p.a. Die tatsächliche Laufzeit und/oder Haltedauer kann je nach Produkt und/oder Anlagehorizont des Investors variieren. Die tatsächlich allgemein gültigen bzw. individuell vereinbarten Kosten ergeben sich aus dem Preis- und Leistungsverzeichnis bzw. der individuellen Vereinbarung mit Ihrer Bank/ Ihre(m/s) Broker(s) und ändern das beispielhaft aufgeführte Ergebnis. Bitte erkundigen Sie sich vor einer Transaktion bei Ihrer Bank/Ihrem Broker über die tatsächlich anfallenden Kosten.

Melden Sie sich hier für den Newsletter an:
www.ubs.com/dailytrader

Hotline:
0800-800 0404 (keine Anlageberatung)

Telefon:
+49 (0) 69-1369 8989

Fax:
+49 (0) 69-1369 8174

E-mail:
invest@ubs.com

Website:
www.ubs.com/keyinvest

UBS Europe SE ist eine Aktiengesellschaft deutschen Rechts mit Sitz in Frankfurt am Main. Sie ist im Handelsregister des Amtsgerichts Frankfurt unter der Nummer HRB 107046 eingetragen. Die zuständige Aufsichtsbehörde ist die Europäische Zentralbank (EZB), (Sonnemannstraße 22, D-60314 Frankfurt am Main), sowie hinsichtlich der Erbringung von Finanzdienstleistungen die Bundesanstalt für Finanzdienstleistungsaufsicht (Marie-Curie-Straße 24-28, D60439 Frankfurt am Main). Vorsitzender des Aufsichtsrats: Reto Francioni. Dem Vorstand gehören an: Christine Novakovic (Vorstandsvorsitzende), Heinrich Baer, Dr. Denise Bauer-Weiler, Pierre Chavenon, Georgia Paphiti, Dr. Andreas Przewloka, Tobias Vogel.
<https://www.ubs.com/global/de/legal/country/germany.html>

@ UBS 1998-2023. Das Schlüsselssymbol und UBS gehören zu den eingetragenen und nicht eingetragenen Markenzeichen von UBS. Alle Rechte vorbehalten.
[Information zu UBS | Nutzungsbedingungen](#)
[Datenschutzerklärung](#) | [Betrügerische E-Mail melden](#)

Der SMI™ Index, der SMIM™ Index und der SLI™ Index sowie entsprechende Marken sind Eigentum der SIX Swiss Exchange AG. Alle Rechte vorbehalten. Der DAX™ Index, der MDAX™ Index und der TecDAX™ Index sowie entsprechende Marken sind Eigentum der Deutsche Börse AG. Alle Rechte vorbehalten. Der S&P 500™ Index und der S&P™ BRIC 40 Index sowie entsprechende Marken sind Eigentum der Standard & Poor's Financial Services LLC. Alle Rechte vorbehalten.

Der Euro STOXX 50™ Index und der STOXX 50™ Index sowie entsprechende Marken sind Eigentum der Stoxx AG. Alle Rechte vorbehalten. Der NIKKEI 225™ Index sowie entsprechende Marken sind Eigentum der Nihon Keizai Shimbun Incorporation. Alle Rechte vorbehalten. Der CMCI™ Composite Index sowie entsprechende Marken sind Eigentum der UBS AG. Alle Rechte vorbehalten. Der FTSE™ Index sowie entsprechende Marken sind Eigentum der London Stock Exchange Group Holdings Limited. Alle Rechte vorbehalten. Der MSCI™ World Index sowie entsprechende Marken sind Eigentum der MSCI Incorporation. Alle Rechte vorbehalten. Der KOSPI™ Index sowie entsprechende Marken sind Eigentum der Korea Exchange Incorporation. Alle Rechte vorbehalten. Der HSI™ Index und der HSCEI™ Index sowie entsprechende Marken sind Eigentum der Hang Seng Data Services Limited.

Alle Rechte vorbehalten.

Unsere Datenschutzhinweise unter www.ubs.com/data-privacy-noticegermany enthalten ausführliche Informationen zur Erhebung, Verarbeitung und Offenlegung Ihrer personenbezogenen Daten durch UBS, ebenso zur Speicherfrist Ihrer personenbezogenen Daten bei UBS sowie die Begründung und personenbezogenen Rechtsgrundlage Daten und für die Informationen Nutzung zu Ihrer unseren Schutzmaßnahmen. Weiterhin finden Sie dort Informationen zu Ihren persönlichen Rechten.

Impressum

Herausgeber: UBS Europe SE,
Bockenheimer Landstraße 2-4, D-60306 Frankfurt am Main
Telefon: +49 (0)69 1369 8989 (keine Anlageberatung)
Telefax: +49-69-1369-8174
E-Mail: invest@ubs.com
Website: www.ubs.com/keyinvest
Gestaltung: Prime Quants GbR, Stephanskirchen
Text: Prime Quants GbR, Stephanskirchen
Erscheinungsweise: börsentäglich
Copyright by UBS AG
Wiedergabe, auch auszugsweise, nur unter Quellenangabe gestattet.

Alle Angaben ohne Gewähr