

KeyInvest DailyTrader

DAX 16.000 Punkte im Fokus

Der DAX schob sich am gestrigen Dienstag mit einem Kursgewinn von 0,2% an die runde 16.000er-Marke zurück.

Rückblick: Als Reaktion auf den schwächeren Wochenstart (-0,2%) konnte der DAX gestern in einem freundlichen Marktumfeld wieder etwas Boden gutmachen. Zum Opening bei 15.939 notierten die heimischen Blue Chips zunächst jedoch in der Verlustzone und markierten über Mittag das Tagestief bei 15.926 Punkten. Mit Handelsbeginn an der Wall Street drehten die Kurse dann aber nach oben und stiegen in der Spitze auf 16.009 Zähler. Zur Schlussglocke tauchte der DAX allerdings wieder unter die Tausender-Schwelle ab.

Ausblick: Mit der Oszillation um die 16.000er-Barriere hat der deutsche Leitindex die laufende Konsolidierung fortgesetzt. Das Long-Szenario: Um sich nach oben absetzen zu können, müsste der DAX weiterhin über

16.000 Punkte steigen und den Re-Break mit einem Sprung über das 2021er-August-Hoch bei 16.030 bestätigen. Sobald das Aktienbarometer oberhalb dieser Hürde aus dem Handel geht, würde das offene Gap vom 24. Mai in den Fokus rücken, das erst bei 16.153 vollständig geschlossen wäre. Darüber könnte sich dann weiteres Aufwärtspotenzial bis an das Top bei 16.290 bzw. das aktuelle Allzeithoch bei 16.332 eröffnen. Das Short-Szenario: Auf der Unterseite ist die erste Haltestelle unverändert an der 15.900er-Marke zu finden. Unterhalb dieses Levels wäre ein Rücksetzer an das Verlaufshoch vom 12. April bei 15.827 möglich, bevor der GD50 (aktuell bei 15.796) als Haltelinie infrage käme. Fällt der DAX unter den kurzfristigen Durchschnitt zurück, müsste mit einem Test der Auffangzone zwischen 15.737 (2022er-Februar-Top) und 15.727 (Zwischentief vom 25. Mai) gerechnet werden. Geht der schief, würden das März-Hoch bei 15.706 und das Vorwochentief bei 15.629 als mögliche Unterstützungen nachrücken.

Long-Produkte DAX

	Turbo OS	Turbo OS
WKN	UK9NR0	UL2H5L
SL/KO/Strike	14.199,89	14.771,12
Hebel	8,67	12,49
Briefkurs	18,50 EUR	12,84 EUR

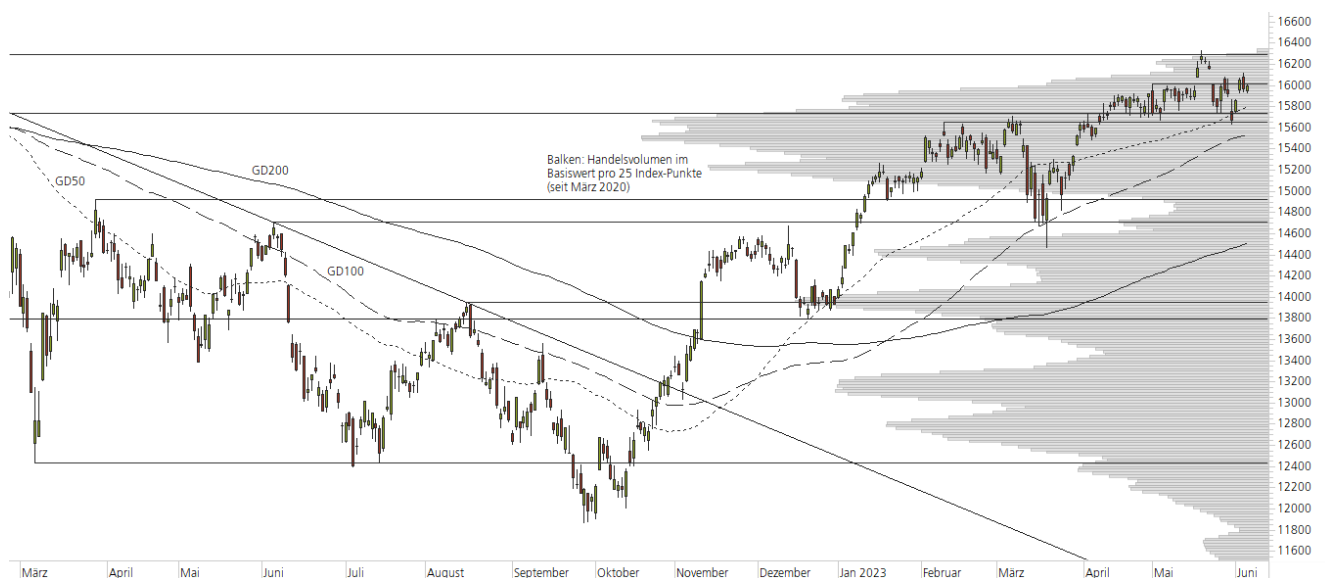
Short-Produkte DAX

	Turbo OS	Turbo OS
WKN	UE9UVR	UH0ELV
SL/KO/Strike	17.871,88	17.303,93
Hebel	8,69	12,51
Briefkurs	18,41 EUR	12,78 EUR

Die Produktdokumentation, d.h. der Prospekt und das Basisinformationsblatt (BIB) sowie Informationen zu Chancen und Risiken finden Sie unter: <https://keyinvest-de.ubs.com>

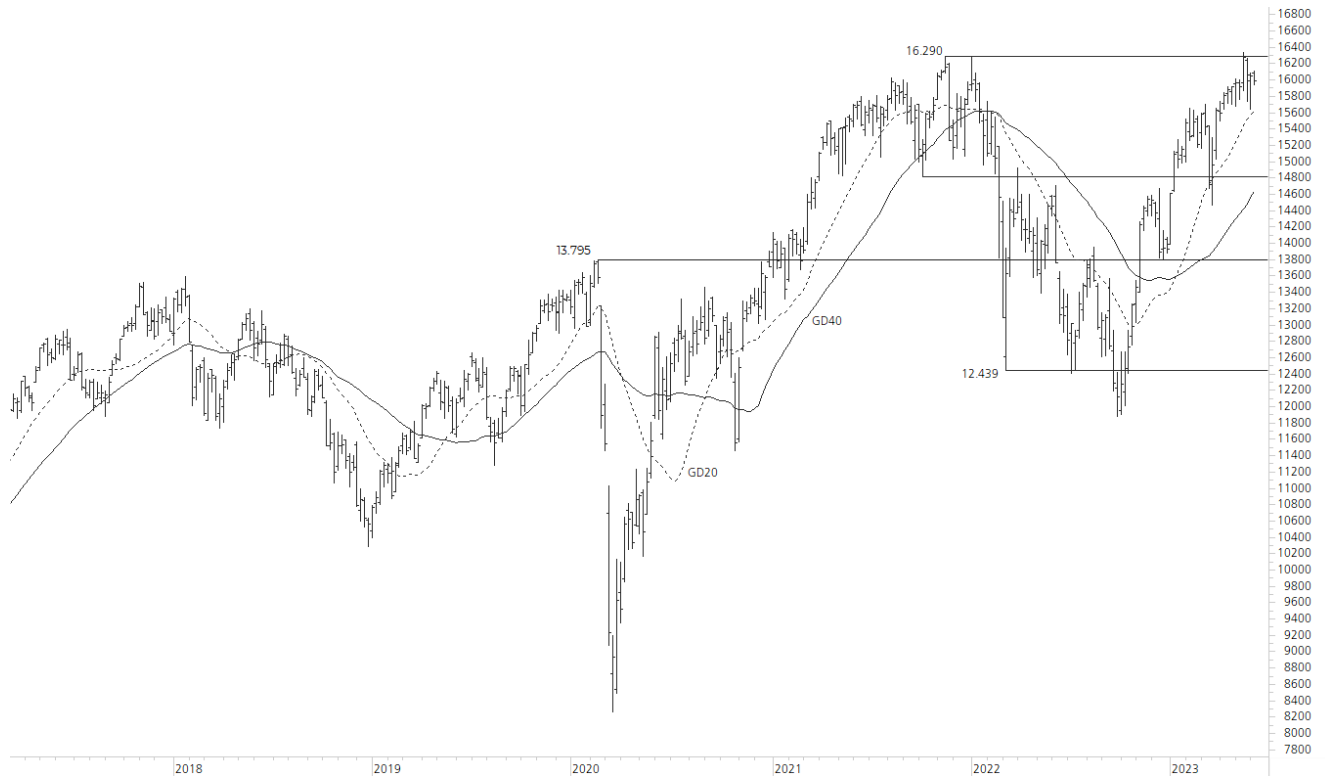
1-Jahres-Chart | DAX | Aktueller Kurs: 15.992,44 Punkte

Stand: 07.06.2023, 7:00 Uhr, Quelle: Prime Quants



5-Jahres-Chart | DAX | Aktueller Kurs: 15.992,44 Punkte

Stand: 07.06.2023, 7:00 Uhr, Quelle: Prime Quants


Entwicklung

	akt. Werte
Tag	0,18%
5 Tage	0,53%
20 Tage	0,23%
52 Wochen	9,86%
im Juni	2,10%
im Jahr 2023	14,86%

Hoch- / Tiefpunkte

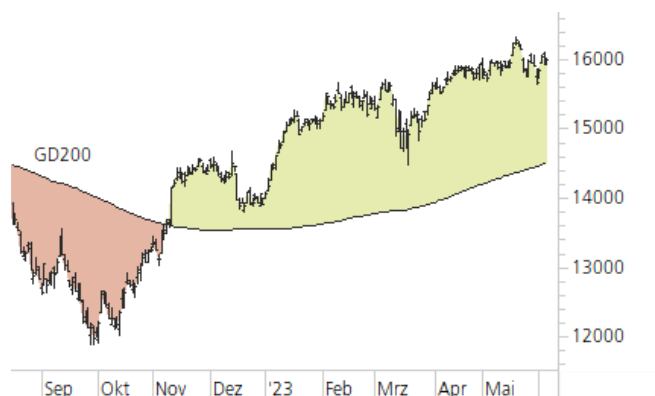
	akt. Werte
52-Wochenhoch	16.331,94
52-Wochenhoch-Abstand	-2,08%
52-Wochtief	11.862,84
52-Wochtief-Abstand	34,81%
Allzeithoch	16.331,94
Allzeithoch-Abstand	-2,08%

Trend

	akt. Werte
200-Tage-Linie	14.511,49
Abstand 200-Tage-Linie	10,21%
Status (langfristig)	aufwärts
100-Tage-Linie	15.535,61
Abstand 100-Tage-Linie	2,94%
Status (mittelfristig)	aufwärts
50-Tage-Linie	15.795,68
Abstand 50-Tage-Linie	1,25%
Status (kurzfristig)	aufwärts

Trend-Chart

Stand: 07.06.2023, 7:00 Uhr, Quelle: Prime Quants



KeyInvest DailyTrader

Apple Schwächer nach dem Allzeithoch

Die Apple-Aktie war am Montag auf ein neues Allzeithoch gestiegen, drehte anschließend jedoch wieder nach unten ab.

Rückblick: Nach 355 Handelstagen war es so weit – die Apple-Aktie konnte zum Wochenauftritt das Top vom 4. Januar 2022 überbieten und bei 184,95 USD ein neues Rekordhoch markieren. Zur Schlussglocke fielen die Notierungen allerdings auf 179,58 USD zurück, womit es im Chart zu einer Tagesumkehr kam. Diese wirkte am gestrigen Dienstag nach und sorgte für weitere Abgaben, die den Kurs bis auf das Tagestief bei 177,43 USD drückten. Ausblick: Das neue Allzeithoch bei der Apple-Aktie hat zunächst Gewinnmitnahmen auf den Plan gerufen und mit dem gestrigen Close bei 179,21 USD (-0,2%) für eine Verschnaufpause gesorgt. Das Long-Szenario: Um an den

vorherigen Aufwärtstrend anzuknüpfen, müssten die Kurse im ersten Schritt erneut über das 2022er-März-Hoch bei 179,61 USD steigen. Im Anschluss sollten das alte und das neue Rekordhoch bei 182,94 USD bzw. 184,95 USD überwunden werden. Gelingt der Break (wichtig: per Tagesschluss), könnte sich die Aufwärtsbewegung bis zu den runden Marken bei 190,00 USD und 200,00 USD fortsetzen. Das Short-Szenario: Unterhalb des März-Hochs aus dem Vorjahr (179,61 USD) richten sich die Blicke nun auf das Verlaufshoch vom 19. Mai bei 176,39 USD und das August-Top bei 176,15 USD. In diesem Bereich klappt im Chart auch noch eine offene Kurslücke, die erst bei 175,43 USD vollständig geschlossen wäre. Darunter könnte es dann zu einem Test der Volumenspitze zwischen 173,00 USD und 172,00 USD kommen, bevor auf das Tief vom 17. Mai bei 170,42 USD geachtet werden müsste. Unterbieten die Notierungen diesen Halt, wäre die Folge der ansteigenden Tiefpunkte gebrochen und eine größere Korrektur in Richtung 166,00 USD möglich.

Long-Produkte Apple

	Turbo OS	Turbo OS
WKN	UH6PFL	UL2FDY
SL/KO/Strike	121,06	145,12
Hebel	3,06	5,18
Briefkurs	5,48 EUR	3,23 EUR

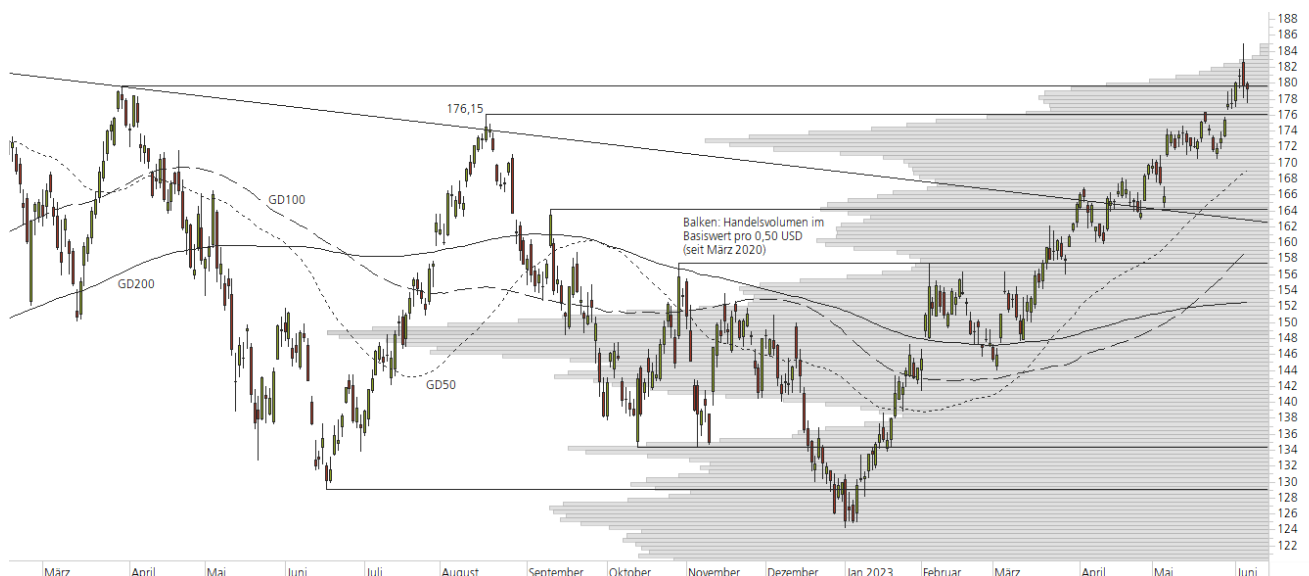
Short-Produkte Apple

	Turbo OS	Turbo OS
WKN	UH5EY2	UH7AWV
SL/KO/Strike	237,36	213,40
Hebel	3,06	5,19
Briefkurs	5,46 EUR	3,22 EUR

Die Produktdokumentation, d.h. der Prospekt und das Basisinformationsblatt (BIB) sowie Informationen zu Chancen und Risiken finden Sie unter: <https://keyinvest-de.ubs.com>

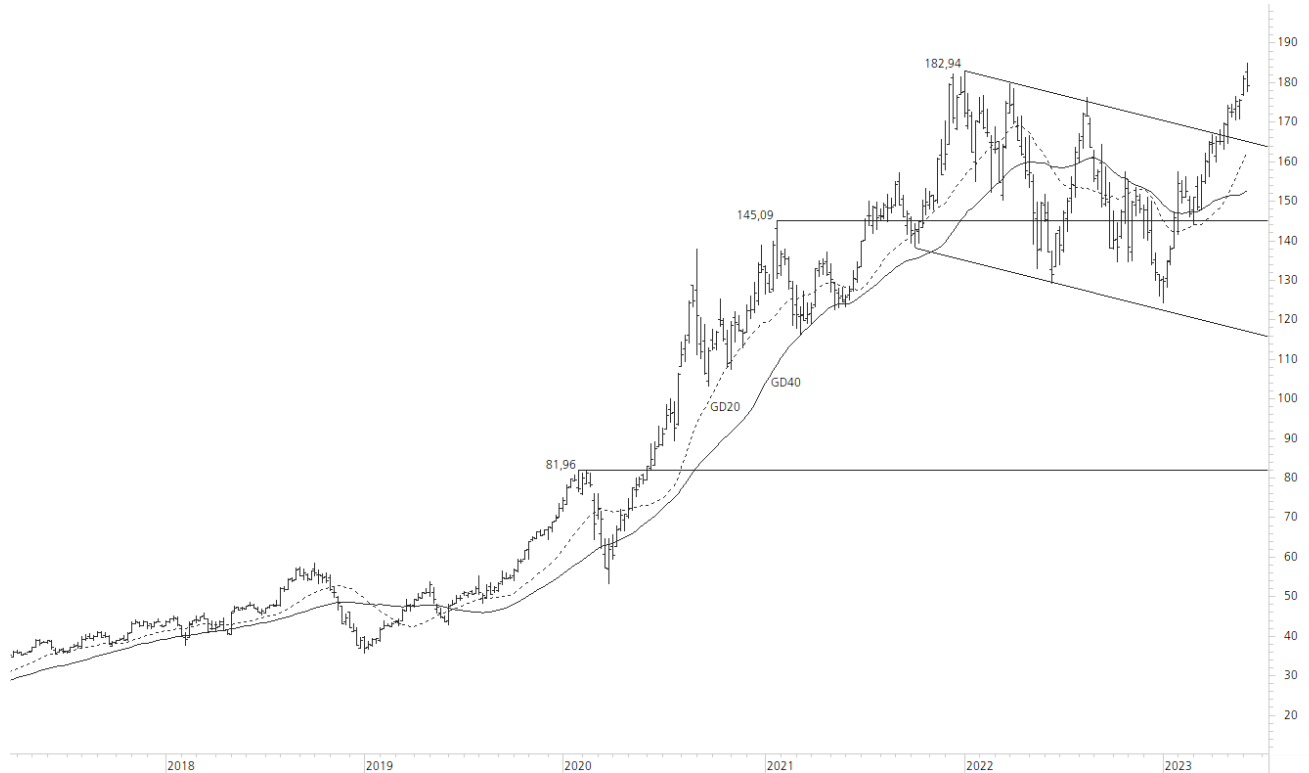
1-Jahres-Chart | Apple | Aktueller Kurs: 179,21 USD

Stand: 07.06.2023, 7:00 Uhr, Quelle: Prime Quants



5-Jahres-Chart | Apple | Aktueller Kurs: 179,21 USD

Stand: 07.06.2023, 7:00 Uhr, Quelle: Prime Quants


Entwicklung

	akt. Werte
Tag	-0,21%
5 Tage	1,08%
20 Tage	3,29%
52 Wochen	20,51%
im Juni	0,99%
im Jahr 2023	37,93%

Hoch- / Tiefpunkte

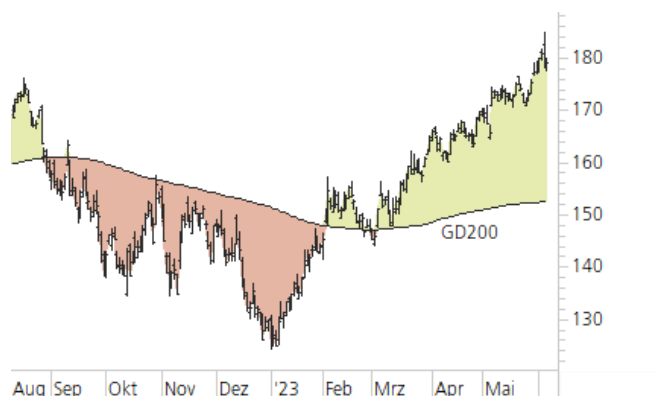
	akt. Werte
52-Wochenhoch	184,95
52-Wochenhoch-Abstand	-3,10%
52-Wochtief	124,17
52-Wochtief-Abstand	44,33%
Allzeithoch	184,95
Allzeithoch-Abstand	-3,10%

Trend

	akt. Werte
200-Tage-Linie	152,52
Abstand 200-Tage-Linie	17,50%
Status (langfristig)	aufwärts
100-Tage-Linie	159,01
Abstand 100-Tage-Linie	12,70%
Status (mittelfristig)	aufwärts
50-Tage-Linie	169,14
Abstand 50-Tage-Linie	5,95%
Status (kurzfristig)	aufwärts

Trend-Chart

Stand: 07.06.2023, 7:00 Uhr, Quelle: Prime Quants



Rechtliche Hinweise

Herausgeberin dieser Werbemitteilung ist die UBS Europe SE, Bockenheimer Landstraße 2-4, 60306 Frankfurt am Main ("UBS") eine Tochtergesellschaft von UBS AG.

Die Werbemitteilung unterliegt ausschließlich deutschem Recht. Die Werbemitteilung dient lediglich allgemeinen Zwecken und stellt keineswegs eine Aufforderung zum Kauf oder Verkauf von Wertpapieren, Derivaten oder Finanzdienstleistungen dar. Sie berücksichtigt weder spezielle Anlageziele noch die finanzielle Situation oder besondere Bedürfnisse des Empfängers und ersetzt keine eingehende Beratung mit weiteren zeitnahen Informationen. UBS erteilt keine Steuerberatung. Wir raten Ihnen, vor einer möglichen Investition Ihren Anlage-, Steuer- oder Rechtsberater bezüglich möglicher – einschließlich steuertechnischer Auswirkungen einer Investition zu konsultieren. Bitte berücksichtigen Sie, dass die Emittentin und oder eine andere Konzerngesellschaft der UBS AG (oder Mitarbeiter derselben) jederzeit Finanzinstrumente, die in diesem Dokument erwähnt sind, einschließlich Derivate auf solche Finanzinstrumente kaufen oder verkaufen können. Außerdem können sie als Auftraggeber beziehungsweise Mandatsträger auftreten oder für die Emittentin bzw. mit ihm verbundene Unternehmen Beratungs- oder andere Dienstleistungen erbringen.

Die vorliegende Werbemitteilung genügt nicht allen gesetzlichen Anforderungen zur Gewährleistung der Unvoreingenommenheit von Finanzanalysen und unterliegt nicht einem Verbot des Handels vor der Veröffentlichung von Finanzanalysen. Frühere Wertentwicklungen, Simulationen oder Prognosen sind keine verlässlichen Indikatoren für die zukünftige Wertentwicklung. Die Werbemitteilung und die darin enthaltenen Informationen sind ausschließlich für Personen mit Domizil Deutschland, Luxemburg oder Österreich gedacht. Sie dürfen unter keinen Umständen in Rechtsordnungen verbreitet werden, in denen eine solche Verbreitung gegen geltende Gesetze oder Regulierungen verstößt. Sie dürfen insbesondere nicht in den USA und/oder an US-Personen oder in Rechtsordnungen verteilt werden, in denen der Vertrieb durch uns eingeschränkt ist.

Die in dieser Werbemitteilung verwendeten Informationen beruhen auf Quellen, die UBS für verlässlich hält. Eine Gewähr für deren Richtigkeit und Vollständigkeit kann UBS jedoch nicht übernehmen. UBS übernimmt keinerlei Haftung für die Verwendung dieser Werbemitteilung oder deren Inhalt. Die darin enthaltenen produktspezifischen Informationen basieren auf Angaben, die dem Wertpapierprospekt entnommen sind. Rechtlich maßgeblich ist jedoch nur der Wertpapierprospekt, der bei Interesse bei UBS Europe SE, Postfach 102042, 60020 Frankfurt am Main, angefordert werden kann.

Die vorliegende Werbemitteilung sollte daher nur in Verbindung mit diesem gelesen werden. Weitere Informationen sind auf Anfrage erhältlich. Ohne Genehmigung von UBS darf die vorliegende Werbemitteilung – einschließlich aller ihrer Teile – weder vervielfältigt noch verteilt werden. UBS untersagt ausdrücklich die Weiterleitung der vorliegenden Werbemitteilung – sei es über das Internet oder anderweitig – und übernimmt keine Haftung für diesbezügliche Handlungen Dritter.

Diese Werbemitteilung enthält Inhalte Dritter und Links zu Webseiten Dritter. Diese Inhalte und Links dienen ausschließlich der Benutzerfreundlichkeit und Information. UBS besitzt keine Kontrolle über die Inhalte oder Webseiten Dritter, übernimmt keinerlei Verantwortung oder Gewähr für diese Inhalte oder Webseiten und macht diesbezüglich keinerlei Zusicherungen. Dies schließt unter anderem die Richtigkeit, den Inhalt, die Qualität oder die Aktualität dieser Webseiten ein.

Warnhinweis: Sie sind im Begriff, ein Produkt zu erwerben, das nicht einfach ist und schwer zu verstehen sein kann. Die vorstehenden Informationen dienen ausschließlich Informations- und Marketingzwecken und stellen weder ein Angebot noch eine Aufforderung zur Abgabe eines Angebots zum Kauf oder Verkauf von bestimmten Produkten dar. Es ist zu beachten, dass die Billigung des Wertpapierprospekts von einer zuständigen Behörde nicht als Befürwortung des entsprechenden Produktes zu verstehen ist. Den potenziellen Anleger wird daher empfohlen den entsprechenden Wertpapierprospekt und die relevanten endgültigen Bedingungen zu lesen, bevor eine Anlageentscheidung getroffen wird, um die potenziellen Risiken und Chancen der Entscheidung, in das Produkt zu investieren, vollends zu verstehen.

Hinweis zu Renditeangaben: Tatsächliche Kosten wie z.B. Gebühren, Provisionen und andere Entgelte, die nicht bei der Emittentin oder Anbieterin anfallen, sind hier nicht berücksichtigt und wirken sich negativ auf die Rendite aus. Beispiel: Bei einer Anlagesumme von z.B. 1.000 EUR sind beispielhaft angenommene Gesamtkosten in Höhe von 1,2% zu berücksichtigen (Verwahrung und Verwaltung, z.B. 0,20%, inkl. MwSt., sowie einmalige Transaktionsentgelte, z.B. 1,0% für Kauf und Verkauf des Produktes). Die Bruttowertentwicklung der Anlagesumme verringert sich durch diese Kosten mit den beispielhaft angenommenen Sätzen bei beispielhaft unterstellter Laufzeit und/oder Haltedauer des Produktes. Bei 1 jähriger Laufzeit und/oder Haltedauer verringert sich die Bruttowertentwicklung um 1,2% p.a., bei 5 jähriger Laufzeit und/oder Haltedauer um 0,24% p.a. Die tatsächliche Laufzeit und/oder Haltedauer kann je nach Produkt und/oder Anlagehorizont des Investors variieren. Die tatsächlich allgemein gültigen bzw. individuell vereinbarten Kosten ergeben sich aus dem Preis- und Leistungsverzeichnis bzw. der individuellen Vereinbarung mit Ihrer Bank/ Ihre(m/s) Broker(s) und ändern das beispielhaft aufgeführte Ergebnis. Bitte erkundigen Sie sich vor einer Transaktion bei Ihrer Bank/Ihrem Broker über die tatsächlich anfallenden Kosten.

Melden Sie sich hier für den Newsletter an:
www.ubs.com/dailytrader

Hotline:
0800-800 0404 (keine Anlageberatung)

Telefon:
+49 (0) 69-1369 8989

Fax:
+49 (0) 69-1369 8174

E-mail:
invest@ubs.com

Website:
www.ubs.com/keyinvest

UBS Europe SE ist eine Aktiengesellschaft deutschen Rechts mit Sitz in Frankfurt am Main. Sie ist im Handelsregister des Amtsgerichts Frankfurt unter der Nummer HRB 107046 eingetragen. Die zuständige Aufsichtsbehörde ist die Europäische Zentralbank (EZB), (Sonnemannstraße 22, D-60314 Frankfurt am Main), sowie hinsichtlich der Erbringung von Finanzdienstleistungen die Bundesanstalt für Finanzdienstleistungsaufsicht (Marie-Curie-Straße 24-28, D60439 Frankfurt am Main). Vorsitzender des Aufsichtsrats: Reto Francioni. Dem Vorstand gehören an: Christine Novakovic (Vorstandsvorsitzende), Heinrich Baer, Dr. Denise Bauer-Weiler, Pierre Chavenon, Georgia Paphiti, Dr. Andreas Przewloka, Tobias Vogel.
<https://www.ubs.com/global/de/legal/country/germany.html>

@ UBS 1998-2023. Das Schlüsselssymbol und UBS gehören zu den eingetragenen und nicht eingetragenen Markenzeichen von UBS. Alle Rechte vorbehalten.
[Information zu UBS | Nutzungsbedingungen](#)
[Datenschutzerklärung](#) | [Betrügerische E-Mail melden](#)

Der SMI™ Index, der SMIM™ Index und der SLI™ Index sowie entsprechende Marken sind Eigentum der SIX Swiss Exchange AG. Alle Rechte vorbehalten. Der DAX™ Index, der MDAX™ Index und der TecDAX™ Index sowie entsprechende Marken sind Eigentum der Deutsche Börse AG. Alle Rechte vorbehalten. Der S&P 500™ Index und der S&P™ BRIC 40 Index sowie entsprechende Marken sind Eigentum der Standard & Poor's Financial Services LLC. Alle Rechte vorbehalten.

Der Euro STOXX 50™ Index und der STOXX 50™ Index sowie entsprechende Marken sind Eigentum der Stoxx AG. Alle Rechte vorbehalten. Der NIKKEI 225™ Index sowie entsprechende Marken sind Eigentum der Nihon Keizai Shimbun Incorporation. Alle Rechte vorbehalten. Der CMCI™ Composite Index sowie entsprechende Marken sind Eigentum der UBS AG. Alle Rechte vorbehalten. Der FTSE™ Index sowie entsprechende Marken sind Eigentum der London Stock Exchange Group Holdings Limited. Alle Rechte vorbehalten. Der MSCI™ World Index sowie entsprechende Marken sind Eigentum der MSCI Incorporation. Alle Rechte vorbehalten. Der KOSPI™ Index sowie entsprechende Marken sind Eigentum der Korea Exchange Incorporation. Alle Rechte vorbehalten. Der HSI™ Index und der HSCEI™ Index sowie entsprechende Marken sind Eigentum der Hang Seng Data Services Limited.

Alle Rechte vorbehalten.
Unsere Datenschutzhinweise unter www.ubs.com/data-privacy-noticegermany enthalten ausführliche Informationen zur Erhebung, Verarbeitung und Offenlegung Ihrer personenbezogenen Daten durch UBS, ebenso zur Speicherfrist Ihrer personenbezogenen Daten bei UBS sowie die Begründung und personenbezogenen Rechtsgrundlage Daten und für die Informationen Nutzung zu Ihrer unseren Schutzmaßnahmen. Weiterhin finden Sie dort Informationen zu Ihren persönlichen Rechten.

Impressum
Herausgeber: UBS Europe SE,
Bockenheimer Landstraße 2-4, D-60306 Frankfurt am Main
Telefon: +49 (0)69 1369 8989 (keine Anlageberatung)
Telefax: +49-69-1369-8174
E-Mail: invest@ubs.com
Website: www.ubs.com/keyinvest
Gestaltung: Prime Quants GbR, Stephanskirchen
Text: Prime Quants GbR, Stephanskirchen
Erscheinungsweise: börsentäglich
Copyright by UBS AG
Wiedergabe, auch auszugsweise, nur unter Quellenangabe gestattet.

Alle Angaben ohne Gewähr