

KeyInvest DailyTrader

DAX Enge Kursspanne am Feiertag

Der DAX handelte am gestrigen Fronleichnam-Donnerstag in einer engen Spanne und legte 0,2% auf 15.990 zu.

Rückblick: Wie schon in den vorangegangenen Sitzungen konnte sich der DAX auch gestern nicht über der 16.000er-Barriere behaupten. In einem ruhigen Handel starteten die Kurse zunächst mit leichten Verlusten bei 15.952 Punkten (Vortagsschluss bei 15.961) und fielen noch in der ersten halben Stunde auf das Tagestief bei 15.914 Zählern. In einer direkten Gegenreaktion sprangen die Notierungen wenig später auf das Tageshoch bei 16.019 und pendelten sich am Nachmittag in einer engen Range knapp unterhalb von 16.000 Punkten ein.

Ausblick: Der DAX hat seine Konsolidierungsbewegung am gestrigen Handelstag fortgesetzt. Die charttechnische Ausgangslage kann daher als neutral gewertet werden. Das Long-Szenario: Für neue Impulse auf der Oberseite sollte

der Index unverändert über die 16.000er-Marke und das 2021er-August-Top bei 16.030 ausbrechen. Sobald die Blue Chips oberhalb dieser Hürde aus dem Handel gehen, müsste die offene Kurslücke vom 24. Mai bei 16.153 vollständig geschlossen werden. Im nächsten Schritt könnte dann ein Sprint an das Top bei 16.290 bzw. das aktuelle Allzeithoch bei 16.332 initiiert werden. Das Short-Szenario: Auf der Unterseite ist der erste Halt, wie schon in den vorangegangenen Sitzungen, bei 15.900 zu finden. Unterhalb dieser Haltelinie würde das Verlaufshoch vom 12. April bei 15.827 als mögliche Unterstützung nachrücken, wobei dieses Level aktuell zusätzlich von der kurzfristigen 50-Tage-Linie (15.833) verstärkt wird. Brechen die Notierungen dort nach unten durch, dürfte die Auffangzone zwischen 15.737 (2022er-Februar-Hoch) und 15.727 (Zwischentief vom 25. Mai) auf den Prüfstand gestellt werden. Nur wenig tiefer sollten dann der Bereich rund um das März-Top bei 15.706 und/oder das Vorwochentief bei 15.629 stützend wirken.

Long-Produkte DAX

	Turbo OS	Turbo OS
WKN	ULOG37	ULQ1R
SL/KO/Strike	14.176,73	14.767,60
Hebel	8,65	12,65
Briefkurs	18,54 EUR	12,68 EUR

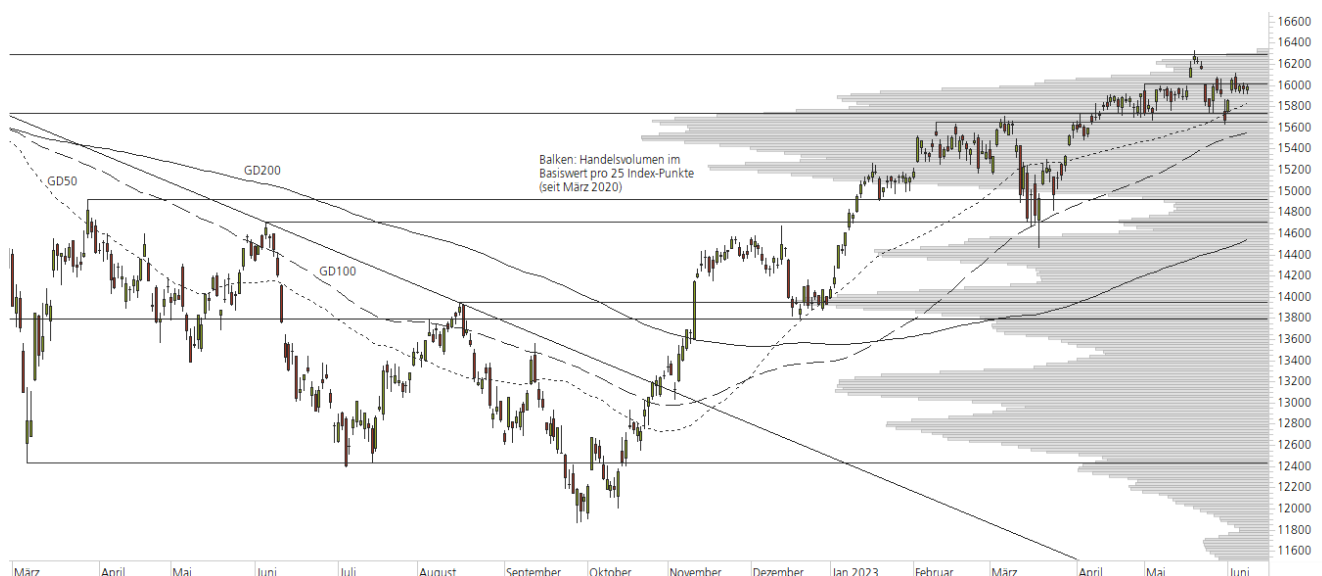
Short-Produkte DAX

	Turbo OS	Turbo OS
WKN	UH149J	UH572L
SL/KO/Strike	17.858,90	17.271,08
Hebel	8,64	12,61
Briefkurs	18,49 EUR	12,68 EUR

Die Produktdokumentation, d.h. der Prospekt und das Basisinformationsblatt (BIB) sowie Informationen zu Chancen und Risiken finden Sie unter: <https://keyinvest-de.ubs.com>

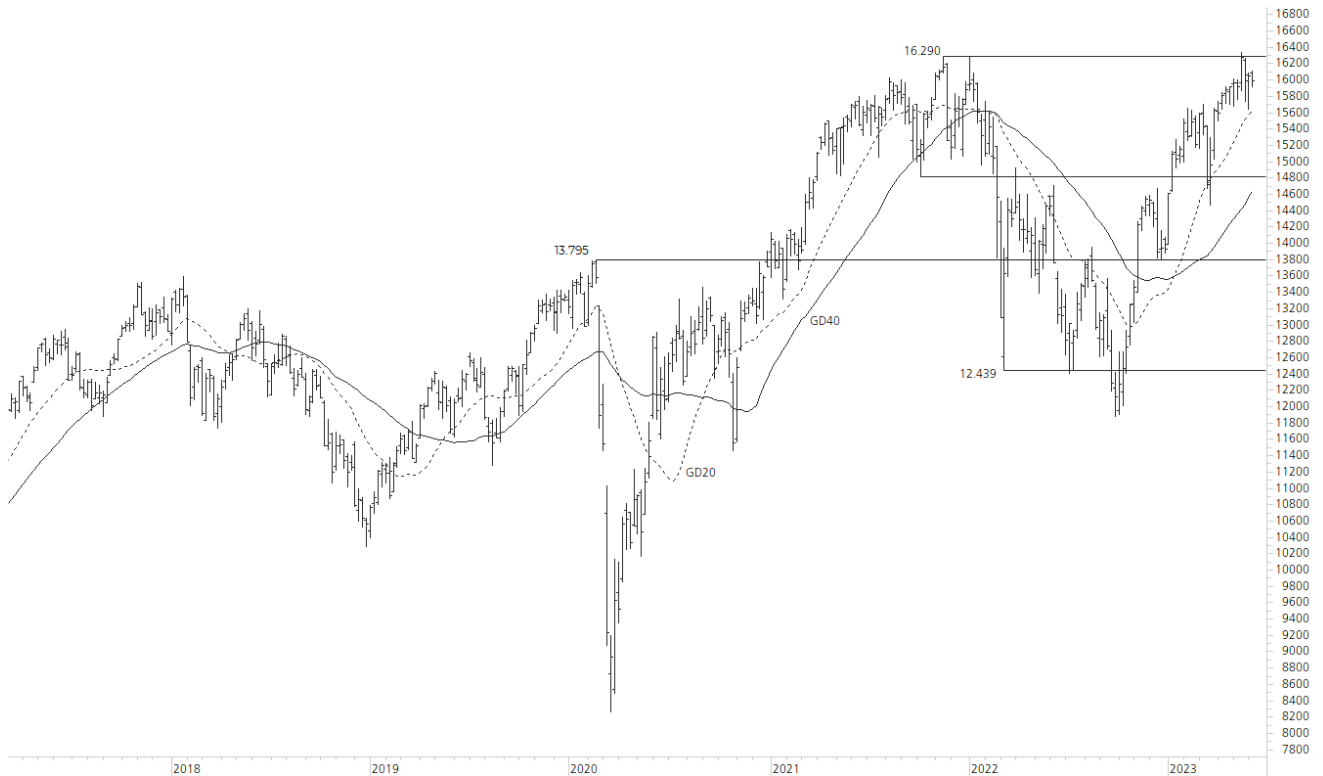
1-Jahres-Chart | DAX | Aktueller Kurs: 15.989,96 Punkte

Stand: 09.06.2023, 7:00 Uhr, Quelle: Prime Quants



5-Jahres-Chart | DAX | Aktueller Kurs: 15.989,96 Punkte

Stand: 09.06.2023, 7:00 Uhr, Quelle: Prime Quants


Entwicklung

	akt. Werte
Tag	0,18%
5 Tage	0,86%
20 Tage	0,98%
52 Wochen	12,61%
im Juni	2,08%
im Jahr 2023	14,84%

Hoch- / Tiefpunkte

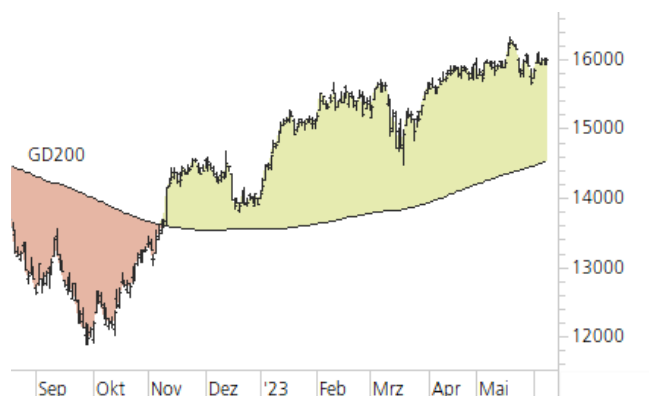
	akt. Werte
52-Wochenhoch	16.331,94
52-Wochenhoch-Abstand	-2,09%
52-Wochtief	11.862,84
52-Wochtief-Abstand	34,79%
Allzeithoch	16.331,94
Allzeithoch-Abstand	-2,09%

Trend

	akt. Werte
200-Tage-Linie	14.540,02
Abstand 200-Tage-Linie	9,97%
Status (langfristig)	aufwärts
100-Tage-Linie	15.552,91
Abstand 100-Tage-Linie	2,81%
Status (mittelfristig)	aufwärts
50-Tage-Linie	15.833,00
Abstand 50-Tage-Linie	0,99%
Status (kurzfristig)	aufwärts

Trend-Chart

Stand: 09.06.2023, 7:00 Uhr, Quelle: Prime Quants



KeyInvest DailyTrader

BMW Kurslücke geschlossen

Die BMW-Aktie ist gestern in der Spitze bis auf 108,84 EUR gestiegen und hat damit das Gap vom 12. Mai geschlossen.

Rückblick: Die BMW-Aktie wurde am 12. Mai ex Dividende gehandelt, wodurch es im Chart zu der typischen Dividendenlücke gekommen ist. Nach einem kurzen Rücksetzer unter die runde 100er-Marke orientierten sich die Papiere aber wieder nach oben und legten allein im Juni bereits 5,9% an Wert zu. Mit dem gestrigen Tageshoch bei 108,84 EUR konnte die Kurslücke vollständig geschlossen werden, mit dem Schlusskurs bei 107,96 EUR (+1%) endete zudem die sechste Gewinnsitzung in Folge. Ausblick: Nach dem Sprung über das April-Hoch bei 104,48 EUR und dem gestrigen Gap-Close rückt das Jahreshoch vom 8. Mai wieder in greifbare Nähe. Das Long-Szenario: Um nun tatsächlich an das bisherige 2023er-Top bei 109,84 EUR heranzulaufen, müssten die

Kurse zunächst die kleine Volumenspitze zwischen 108,25 EUR und 108,50 EUR überbieten. Direkt im Anschluss sollte dann das gestrige Tageshoch bei 108,84 EUR überwunden werden, bevor die Notierungen oberhalb von 109,84 EUR auf den höchsten Stand seit mehr als acht Jahren ausbrechen könnten. Gelingt der Break (wichtig: per Tagesschluss), hätte die Aktie Platz bis zum Verlaufshoch vom 28. April 2015 bei 114,25 EUR. Darüber dürfte dann vor dem Allzeithoch (123,75 EUR) noch der Bereich um 118,00 EUR bremsend wirken. Das Short-Szenario: Fallen die Papiere nach dem gestrigen Gap-Close indes wieder zurück, müsste auf das Top vom 29. Mai bei 105,54 EUR geachtet werden. Wenig tiefer könnte es anschließend zu einem Test des April-Hochs bei 104,48 EUR oder einem Rückfall an das März-Top bei 103,70 EUR kommen. Drehen die Kurse dort nicht nach oben, kämen die kurzfristige 50-Tage-Linie (aktuell 102,91 EUR) bzw. das 2022er-Hoch bei 100,42 EUR mit der runden 100er-Marke als Unterstützungen infrage.

Long-Produkte BMW

	Turbo OS	Turbo OS
WKN	UK8ZZP	UL2GLX
SL/KO/Strike	74,98	87,74
Hebel	3,24	5,23
Briefkurs	3,34 EUR	2,06 EUR

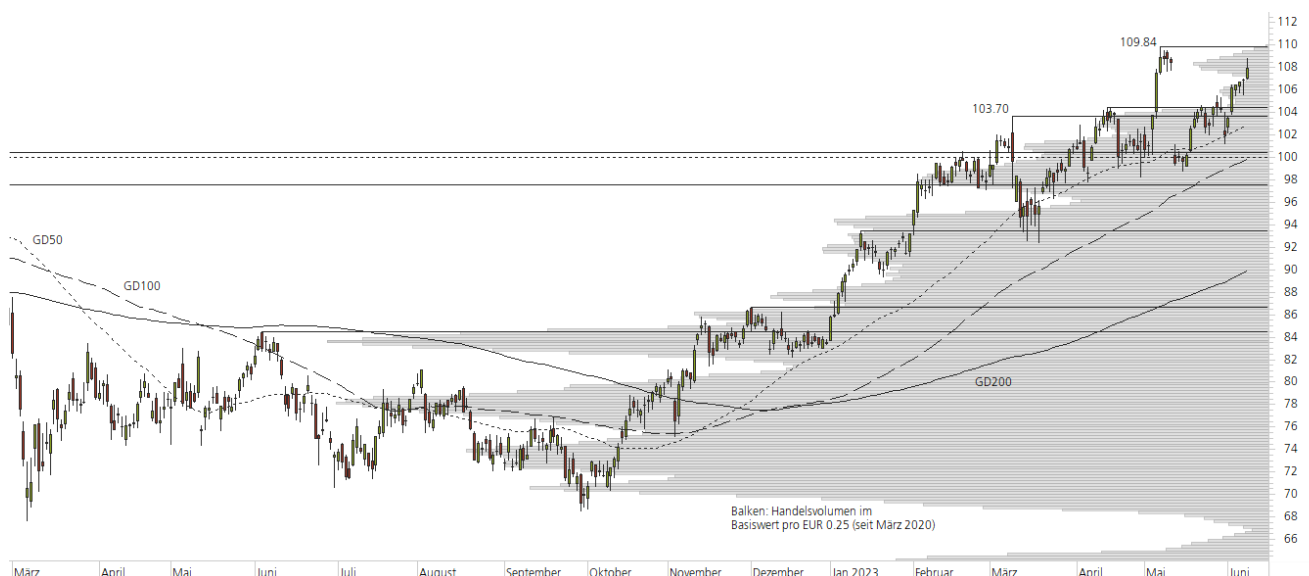
Short-Produkte BMW

	Turbo OS	Turbo OS
WKN	UL4NGK	UL0GFH
SL/KO/Strike	141,43	128,26
Hebel	3,20	5,26
Briefkurs	3,37 EUR	2,04 EUR

Die Produktdokumentation, d.h. der Prospekt und das Basisinformationsblatt (BIB) sowie Informationen zu Chancen und Risiken finden Sie unter: <https://keyinvest-de.ubs.com>

1-Jahres-Chart | BMW | Aktueller Kurs: 107,96 EUR

Stand: 09.06.2023, 7:00 Uhr, Quelle: Prime Quants



5-Jahres-Chart | BMW | Aktueller Kurs: 107,96 EUR

Stand: 09.06.2023, 7:00 Uhr, Quelle: Prime Quants


Entwicklung

	akt. Werte
Tag	1,01%
5 Tage	4,31%
20 Tage	-0,41%
52 Wochen	30,61%
im Juni	5,93%
im Jahr 2023	29,48%

Hoch- / Tiefpunkte

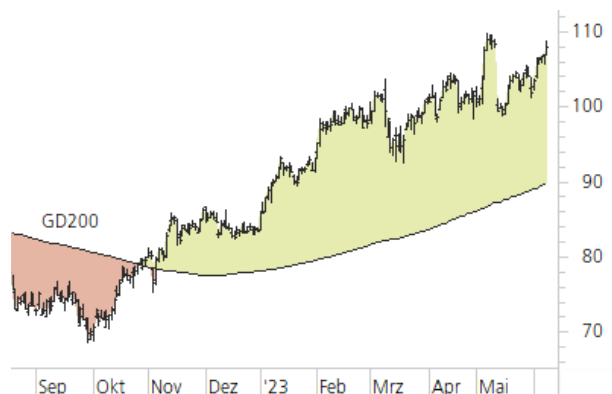
	akt. Werte
52-Wochenhoch	109,84
52-Wochenhoch-Abstand	-1,71%
52-Wochtief	68,44
52-Wochtief-Abstand	57,74%
Allzeithoch	123,75
Allzeithoch-Abstand	-12,76%

Trend

	akt. Werte
200-Tage-Linie	89,85
Abstand 200-Tage-Linie	20,15%
Status (langfristig)	aufwärts
100-Tage-Linie	99,80
Abstand 100-Tage-Linie	8,17%
Status (mittelfristig)	aufwärts
50-Tage-Linie	102,91
Abstand 50-Tage-Linie	4,91%
Status (kurzfristig)	aufwärts

Trend-Chart

Stand: 09.06.2023, 7:00 Uhr, Quelle: Prime Quants



Rechtliche Hinweise

Herausgeberin dieser Werbemitteilung ist die UBS Europe SE, Bockenheimer Landstraße 2-4, 60306 Frankfurt am Main ("UBS") eine Tochtergesellschaft von UBS AG.

Die Werbemitteilung unterliegt ausschließlich deutschem Recht. Die Werbemitteilung dient lediglich allgemeinen Zwecken und stellt keineswegs eine Aufforderung zum Kauf oder Verkauf von Wertpapieren, Derivaten oder Finanzdienstleistungen dar. Sie berücksichtigt weder spezielle Anlageziele noch die finanzielle Situation oder besondere Bedürfnisse des Empfängers und ersetzt keine eingehende Beratung mit weiteren zeitnahen Informationen. UBS erteilt keine Steuerberatung. Wir raten Ihnen, vor einer möglichen Investition Ihren Anlage-, Steuer- oder Rechtsberater bezüglich möglicher – einschließlich steuertechnischer Auswirkungen einer Investition zu konsultieren. Bitte berücksichtigen Sie, dass die Emittentin und oder eine andere Konzerngesellschaft der UBS AG (oder Mitarbeiter derselben) jederzeit Finanzinstrumente, die in diesem Dokument erwähnt sind, einschließlich Derivate auf solche Finanzinstrumente kaufen oder verkaufen können. Außerdem können sie als Auftraggeber beziehungsweise Mandatsträger auftreten oder für die Emittentin bzw. mit ihm verbundene Unternehmen Beratungs- oder andere Dienstleistungen erbringen.

Die vorliegende Werbemitteilung genügt nicht allen gesetzlichen Anforderungen zur Gewährleistung der Unvoreingenommenheit von Finanzanalysen und unterliegt nicht einem Verbot des Handels vor der Veröffentlichung von Finanzanalysen. Frühere Wertentwicklungen, Simulationen oder Prognosen sind keine verlässlichen Indikatoren für die zukünftige Wertentwicklung. Die Werbemitteilung und die darin enthaltenen Informationen sind ausschließlich für Personen mit Domizil Deutschland, Luxemburg oder Österreich gedacht. Sie dürfen unter keinen Umständen in Rechtsordnungen verbreitet werden, in denen eine solche Verbreitung gegen geltende Gesetze oder Regulierungen verstößt. Sie dürfen insbesondere nicht in den USA und/oder an US-Personen oder in Rechtsordnungen verteilt werden, in denen der Vertrieb durch uns eingeschränkt ist.

Die in dieser Werbemitteilung verwendeten Informationen beruhen auf Quellen, die UBS für verlässlich hält. Eine Gewähr für deren Richtigkeit und Vollständigkeit kann UBS jedoch nicht übernehmen. UBS übernimmt keinerlei Haftung für die Verwendung dieser Werbemitteilung oder deren Inhalt. Die darin enthaltenen produktspezifischen Informationen basieren auf Angaben, die dem Wertpapierprospekt entnommen sind. Rechtlich maßgeblich ist jedoch nur der Wertpapierprospekt, der bei Interesse bei UBS Europe SE, Postfach 102042, 60020 Frankfurt am Main, angefordert werden kann.

Die vorliegende Werbemitteilung sollte daher nur in Verbindung mit diesem gelesen werden. Weitere Informationen sind auf Anfrage erhältlich. Ohne Genehmigung von UBS darf die vorliegende Werbemitteilung – einschließlich aller ihrer Teile – weder vervielfältigt noch verteilt werden. UBS untersagt ausdrücklich die Weiterleitung der vorliegenden Werbemitteilung – sei es über das Internet oder anderweitig – und übernimmt keine Haftung für diesbezügliche Handlungen Dritter.

Diese Werbemitteilung enthält Inhalte Dritter und Links zu Webseiten Dritter. Diese Inhalte und Links dienen ausschließlich der Benutzerfreundlichkeit und Information. UBS besitzt keine Kontrolle über die Inhalte oder Webseiten Dritter, übernimmt keinerlei Verantwortung oder Gewähr für diese Inhalte oder Webseiten und macht diesbezüglich keinerlei Zusicherungen. Dies schließt unter anderem die Richtigkeit, den Inhalt, die Qualität oder die Aktualität dieser Webseiten ein.

Warnhinweis: Sie sind im Begriff, ein Produkt zu erwerben, das nicht einfach ist und schwer zu verstehen sein kann. Die vorstehenden Informationen dienen ausschließlich Informations- und Marketingzwecken und stellen weder ein Angebot noch eine Aufforderung zur Abgabe eines Angebots zum Kauf oder Verkauf von bestimmten Produkten dar. Es ist zu beachten, dass die Billigung des Wertpapierprospekts von einer zuständigen Behörde nicht als Befürwortung des entsprechenden Produktes zu verstehen ist. Den potenziellen Anleger wird daher empfohlen den entsprechenden Wertpapierprospekt und die relevanten endgültigen Bedingungen zu lesen, bevor eine Anlageentscheidung getroffen wird, um die potenziellen Risiken und Chancen der Entscheidung, in das Produkt zu investieren, vollends zu verstehen.

Hinweis zu Renditeangaben: Tatsächliche Kosten wie z.B. Gebühren, Provisionen und andere Entgelte, die nicht bei der Emittentin oder Anbieterin anfallen, sind hier nicht berücksichtigt und wirken sich negativ auf die Rendite aus. Beispiel: Bei einer Anlagesumme von z.B. 1.000 EUR sind beispielhaft angenommene Gesamtkosten in Höhe von 1,2% zu berücksichtigen (Verwahrung und Verwaltung, z.B. 0,20%, inkl. MwSt., sowie einmalige Transaktionsentgelte, z.B. 1,0% für Kauf und Verkauf des Produktes). Die Bruttowertentwicklung der Anlagesumme verringert sich durch diese Kosten mit den beispielhaft angenommenen Sätzen bei beispielhaft unterstellter Laufzeit und/oder Haltedauer des Produktes. Bei 1 jähriger Laufzeit und/oder Haltedauer verringert sich die Bruttowertentwicklung um 1,2% p.a., bei 5 jähriger Laufzeit und/oder Haltedauer um 0,24% p.a. Die tatsächliche Laufzeit und/oder Haltedauer kann je nach Produkt und/oder Anlagehorizont des Investors variieren. Die tatsächlich allgemein gültigen bzw. individuell vereinbarten Kosten ergeben sich aus dem Preis- und Leistungsverzeichnis bzw. der individuellen Vereinbarung mit Ihrer Bank/ Ihre(m/s) Broker(s) und ändern das beispielhaft aufgeführte Ergebnis. Bitte erkundigen Sie sich vor einer Transaktion bei Ihrer Bank/Ihrem Broker über die tatsächlich anfallenden Kosten.

Melden Sie sich hier für den Newsletter an:
www.ubs.com/dailytrader

Hotline:
0800-800 0404 (keine Anlageberatung)

Telefon:
+49 (0) 69-1369 8989

Fax:
+49 (0) 69-1369 8174

E-mail:
invest@ubs.com

Website:
www.ubs.com/keyinvest

UBS Europe SE ist eine Aktiengesellschaft deutschen Rechts mit Sitz in Frankfurt am Main. Sie ist im Handelsregister des Amtsgerichts Frankfurt unter der Nummer HRB 107046 eingetragen. Die zuständige Aufsichtsbehörde ist die Europäische Zentralbank (EZB), (Sonnenmannstraße 22, D-60314 Frankfurt am Main), sowie hinsichtlich der Erbringung von Finanzdienstleistungen die Bundesanstalt für Finanzdienstleistungsaufsicht (Marie-Curie-Straße 24-28, D60439 Frankfurt am Main). Vorsitzender des Aufsichtsrats: Reto Francioni. Dem Vorstand gehören an: Christine Novakovic (Vorstandsvorsitzende), Heinrich Baer, Dr. Denise Bauer-Weiler, Pierre Chavenon, Georgia Paphiti, Dr. Andreas Przewloka, Tobias Vogel.
<https://www.ubs.com/global/de/legal/country/germany.html>

@ UBS 1998-2023. Das Schlüsselssymbol und UBS gehören zu den eingetragenen und nicht eingetragenen Markenzeichen von UBS. Alle Rechte vorbehalten.
[Information zu UBS | Nutzungsbedingungen](#)
[Datenschutzerklärung](#) | [Betrügerische E-Mail melden](#)

Der SMI™ Index, der SMIM™ Index und der SLI™ Index sowie entsprechende Marken sind Eigentum der SIX Swiss Exchange AG. Alle Rechte vorbehalten. Der DAX™ Index, der MDAX™ Index und der TecDAX™ Index sowie entsprechende Marken sind Eigentum der Deutsche Börse AG. Alle Rechte vorbehalten. Der S&P 500™ Index und der S&P™ BRIC 40 Index sowie entsprechende Marken sind Eigentum der Standard & Poor's Financial Services LLC. Alle Rechte vorbehalten.

Der Euro STOXX 50™ Index und der STOXX 50™ Index sowie entsprechende Marken sind Eigentum der Stoxx AG. Alle Rechte vorbehalten. Der NIKKEI 225™ Index sowie entsprechende Marken sind Eigentum der Nihon Keizai Shimbun Incorporation. Alle Rechte vorbehalten. Der CMCI™ Composite Index sowie entsprechende Marken sind Eigentum der UBS AG. Alle Rechte vorbehalten. Der FTSE™ Index sowie entsprechende Marken sind Eigentum der London Stock Exchange Group Holdings Limited. Alle Rechte vorbehalten. Der MSCI™ World Index sowie entsprechende Marken sind Eigentum der MSCI Incorporation. Alle Rechte vorbehalten. Der KOSPI™ Index sowie entsprechende Marken sind Eigentum der Korea Exchange Incorporation. Alle Rechte vorbehalten. Der HSI™ Index und der HSCEI™ Index sowie entsprechende Marken sind Eigentum der Hang Seng Data Services Limited.

Alle Rechte vorbehalten.

Unsere Datenschutzhinweise unter www.ubs.com/data-privacy-noticegermany enthalten ausführliche Informationen zur Erhebung, Verarbeitung und Offenlegung Ihrer personenbezogenen Daten durch UBS, ebenso zur Speicherfrist Ihrer personenbezogenen Daten bei UBS sowie die Begründung und personenbezogenen Rechtsgrundlage Daten und für die Informationen Nutzung zu Ihrer unseren Schutzmaßnahmen. Weiterhin finden Sie dort Informationen zu Ihren persönlichen Rechten.

Impressum

Herausgeber: UBS Europe SE,
Bockenheimer Landstraße 2-4, D-60306 Frankfurt am Main
Telefon: +49 (0)69 1369 8989 (keine Anlageberatung)
Telefax: +49-69-1369-8174
E-Mail: invest@ubs.com
Website: www.ubs.com/keyinvest
Gestaltung: Prime Quants GbR, Stephanskirchen
Text: Prime Quants GbR, Stephanskirchen
Erscheinungsweise: börsentäglich
Copyright by UBS AG
Wiedergabe, auch auszugsweise, nur unter Quellenangabe gestattet.

Alle Angaben ohne Gewähr