

# KeyInvest DailyTrader

## DAX Re-Break bei 16.000 Punkten

Der DAX konnte zum Wochenstart über die 16.000er-Barriere ausbrechen und 0,9% auf 16.098 zulegen.

Rückblick: Nachdem der DAX in der vergangenen Woche 0,6% abgeben musste und dabei auch unter die 16.000er-Schwelle zurückgefallen war, ging es am gestrigen Montag in die Gegenrichtung. Dabei eröffnete das Aktienbarometer den Handel (Opening bei 16.053) bereits mit einem 103 Punkte breiten Aufwärts-Gap und markierte direkt im Anschluss das Tagestief bei 16.022 Zählern. Von dort stießen sich die Kurse nach oben ab und schoben sich auf das Intraday-Top bei 16.126 Punkten. Zur Schlussglocke notierte der Index bei 16.098 Punkten.

Ausblick: Mit dem Re-Break an der 16.000er-Barriere und dem Sprung über das 2021er-August-Hoch hat der DAX die vorangegangene Konsolidierung zunächst bullish aufgelöst. Das Long-Szenario: Kann der deutsche Leitindex

an die gestrige Aufwärtstendenz anknüpfen, sollte jetzt die offene Kurslücke vom 24. Mai bei 16.153 vollständig geschlossen werden. Kommt es zu einem Gap-Close, hätten die Notierungen Platz für einen Sprint an das ehemalige Rekordhoch bei 16.290 Punkten, bevor ein Vorstoß an die amtierende Bestmarke bei 16.332 unternommen werden dürfte. Oberhalb dieser Hürde wäre der Weg aus charttechnischer Sicht dann frei von Widerständen. Das Short-Szenario: Auf der Unterseite haben sich die Haltestellen nach dem positiven Wochenstart nach oben verschoben. Die erste Unterstützung ist nun bei 16.030 zu finden, darunter sollte die 16.000er-Barriere stützen wirken. Fällt der DAX unter diesen Halt zurück, müsste auf das offene Gap geachtet werden, das gestern in den Chart gerissen wurde und dessen untere Kante bei 15.950 verläuft. Unterhalb dieses Niveaus könnte es zu einem Test der Haltezone um 15.900 kommen, die aktuell zusammen mit dem kurzfristigen GD50 (aktuell bei 15.865) eine Doppelunterstützung bildet.

### Long-Produkte DAX

|              | Turbo OS  | Turbo OS  |
|--------------|-----------|-----------|
| WKN          | UK9EWT    | UL2H8X    |
| SL/KO/Strike | 14.256,95 | 14.873,77 |
| Hebel        | 8,51      | 12,57     |
| Briefkurs    | 18,97 EUR | 12,86 EUR |

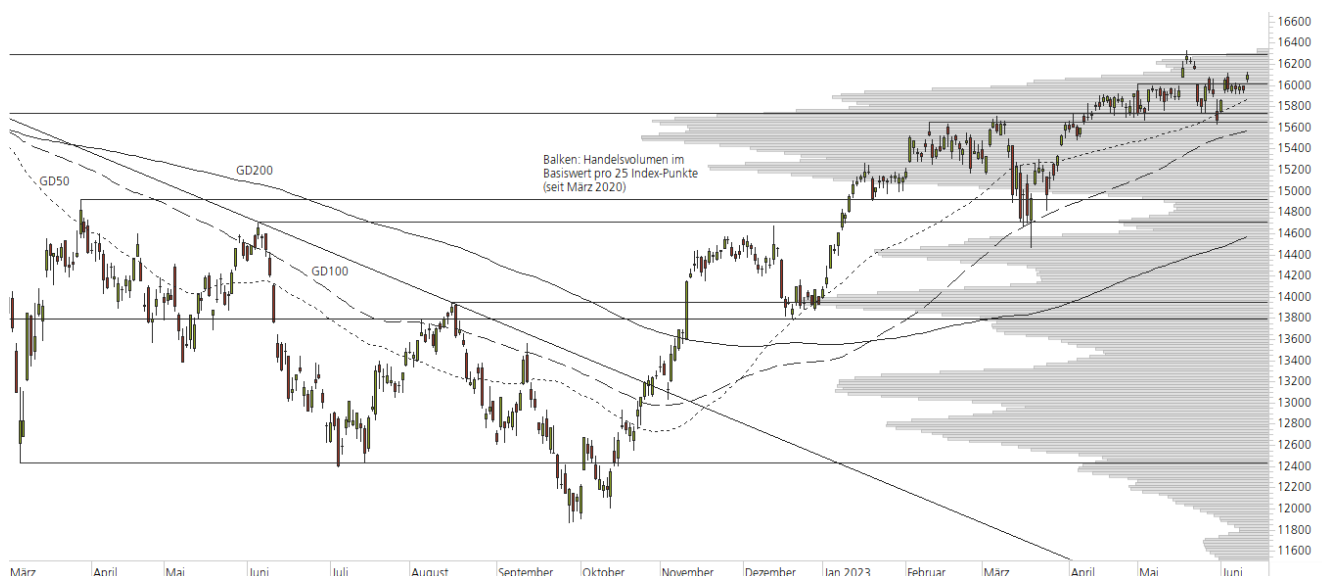
### Short-Produkte DAX

|              | Turbo OS  | Turbo OS  |
|--------------|-----------|-----------|
| WKN          | UH0ELW    | UH0K6H    |
| SL/KO/Strike | 17.994,07 | 17.398,24 |
| Hebel        | 8,66      | 12,68     |
| Briefkurs    | 18,63 EUR | 12,72 EUR |

Die Produktdokumentation, d.h. der Prospekt und das Basisinformationsblatt (BIB) sowie Informationen zu Chancen und Risiken finden Sie unter: <https://keyinvest-de.ubs.com>

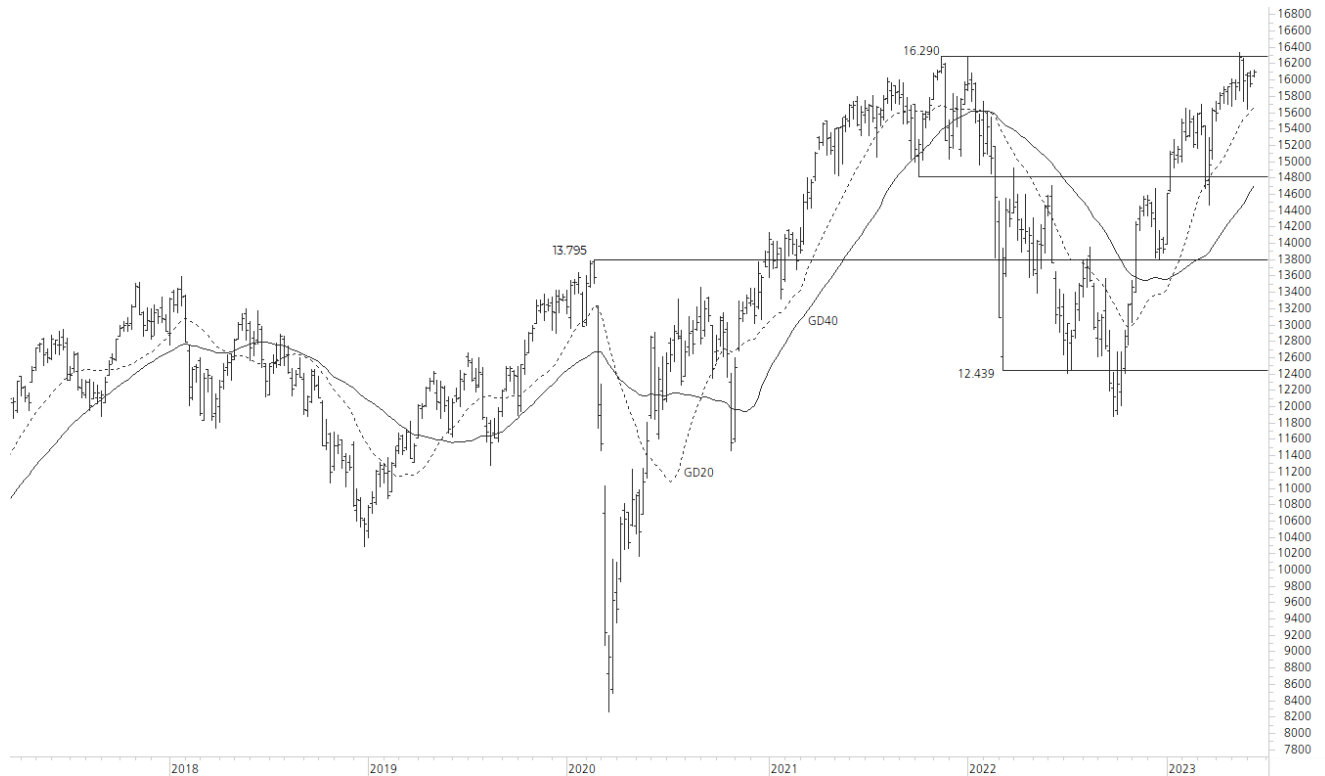
### 1-Jahres-Chart | DAX | Aktueller Kurs: 16.097,87 Punkte

Stand: 13.06.2023, 7:00 Uhr, Quelle: Prime Quants



**5-Jahres-Chart | DAX | Aktueller Kurs: 16.097,87 Punkte**

Stand: 13.06.2023, 7:00 Uhr, Quelle: Prime Quants


**Entwicklung**

|              | akt. Werte |
|--------------|------------|
| Tag          | 0,93%      |
| 5 Tage       | 0,84%      |
| 20 Tage      | 1,13%      |
| 52 Wochen    | 19,89%     |
| im Juni      | 2,77%      |
| im Jahr 2023 | 15,62%     |

**Hoch- / Tiefpunkte**

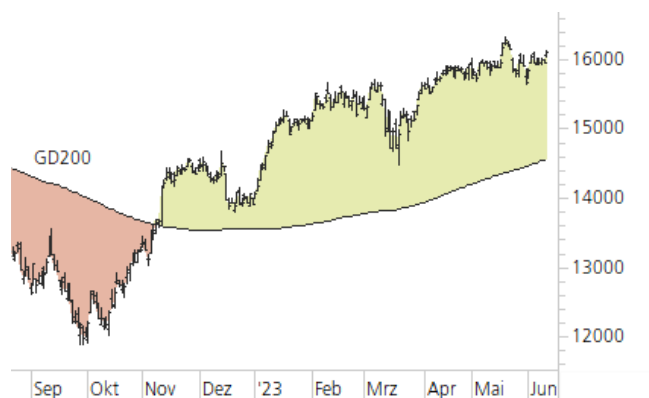
|                       | akt. Werte |
|-----------------------|------------|
| 52-Wochenhoch         | 16.331,94  |
| 52-Wochenhoch-Abstand | -1,43%     |
| 52-Wochentief         | 11.862,84  |
| 52-Wochentief-Abstand | 35,70%     |
| Allzeithoch           | 16.331,94  |
| Allzeithoch-Abstand   | -1,43%     |

**Trend**

|                        | akt. Werte |
|------------------------|------------|
| 200-Tage-Linie         | 14.570,99  |
| Abstand 200-Tage-Linie | 10,48%     |
| Status (langfristig)   | aufwärts   |
| 100-Tage-Linie         | 15.569,70  |
| Abstand 100-Tage-Linie | 3,39%      |
| Status (mittelfristig) | aufwärts   |
| 50-Tage-Linie          | 15.864,53  |
| Abstand 50-Tage-Linie  | 1,47%      |
| Status (kurzfristig)   | aufwärts   |

**Trend-Chart**

Stand: 13.06.2023, 7:00 Uhr, Quelle: Prime Quants



# KeyInvest DailyTrader

## Amazon.com Nur ein Pullback?

Die Amazon-Aktie ist am gestrigen Montag mit einem Plus von 2,5% in die neue Handelswoche gestartet.

Rückblick: Nach Kursgewinnen von 14,3% im Mai waren die Amazon-Papiere in der vergangenen Woche bis auf das neue Jahreshoch bei 127,40 USD gestiegen, bevor es am Mittwoch (-4,3%) zu einem scharfen Rücksetzer kam. Dabei konnten die Notierungen das Verlaufshoch vom 25. Oktober bei 121,32 USD als Unterstützung behaupten und sich (Stichwort Pullback) in der zweiten Wochenhälfte erneut nach oben abdrücken. Am gestrigen Montag ging es schließlich mit einem Plus von 2,5% auf 126,57 USD. Ausblick: Die Kursspanne der vergangenen drei Handelstage lag innerhalb der Range der schwachen Mittwochssitzung (= sogenannte „Inside Days“), was zunächst als Konsolidierung gewertet werden kann. Das Long-Szenario: Um an den positiven Wochenstart

anzuknüpfen, müssten die Notierungen im ersten Schritt auf ein neues 2023er-Top steigen. Gelingt der Ausbruch per Tagesschluss, hätten die Papiere oberhalb der Februar-Eindämmungslinie (128,50 USD) die Möglichkeit, das offene Gap vom 13. September zu schließen und bis zum September-Hoch bei 136,49 USD zu steigen. Darüber wäre anschließend das August-Top bei 146,57 USD als Widerstand hervorzuheben. Das Short-Szenario: Fällt die Aktie hingegen unter das Verlaufshoch vom 25. Oktober zurück und unterbietet auch das Vorwochentief bei 120,63 USD, dürfte sich das Chartbild wieder eintrüben. In diesem Fall müsste mit einer Korrektur an das Zwischenhoch vom 18. Mai bei 118,60 USD oder bis zum markanten Februar-Top bei 114,00 USD gerechnet werden. Finden die Papiere dort keinen Halt, wäre eine Ausweitung der Korrektur in den Bereich des April-Hochs bei 110,86 USD vorstellbar. Dieser Unterstützungsbereich wird zusätzlich durch die kurzfristige 50-Tage-Linie verstärkt, die aktuell bei 110,48 USD verläuft.

### Long-Produkte Amazon.com

|              | Turbo OS | Turbo OS |
|--------------|----------|----------|
| WKN          | UK9SQD   | UL4RGF   |
| SL/KO/Strike | 85,88    | 102,44   |
| Hebel        | 3,08     | 5,16     |
| Briefkurs    | 3,82 EUR | 2,28 EUR |

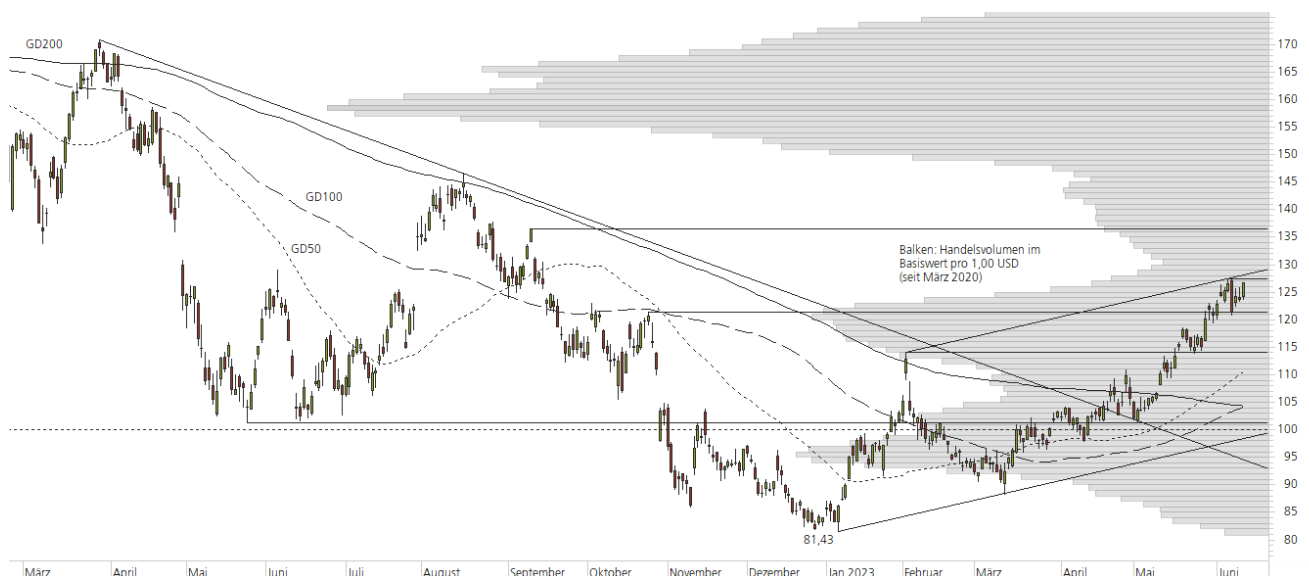
### Short-Produkte Amazon.com

|              | Turbo OS | Turbo OS |
|--------------|----------|----------|
| WKN          | UK9DHR   | UK6EGV   |
| SL/KO/Strike | 166,72   | 150,23   |
| Hebel        | 3,08     | 5,17     |
| Briefkurs    | 3,79 EUR | 2,26 EUR |

Die Produktdokumentation, d.h. der Prospekt und das Basisinformationsblatt (BIB) sowie Informationen zu Chancen und Risiken finden Sie unter: <https://keyinvest-de.ubs.com>

### 1-Jahres-Chart | Amazon.com | Aktueller Kurs: 126,57 USD

Stand: 13.06.2023, 7:00 Uhr, Quelle: Prime Quants



**5-Jahres-Chart | Amazon.com | Aktueller Kurs: 126,57 USD**

Stand: 13.06.2023, 7:00 Uhr, Quelle: Prime Quants


**Entwicklung**

|              | akt. Werte |
|--------------|------------|
| Tag          | 2,54%      |
| 5 Tage       | 1,01%      |
| 20 Tage      | 14,79%     |
| 52 Wochen    | 21,98%     |
| im Juni      | 4,96%      |
| im Jahr 2023 | 50,68%     |

**Hoch- / Tiefpunkte**

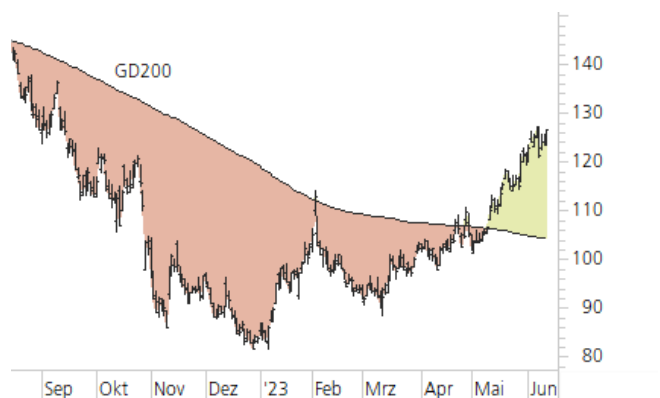
|                       | akt. Werte |
|-----------------------|------------|
| 52-Wochenhoch         | 146,57     |
| 52-Wochenhoch-Abstand | -13,65%    |
| 52-Wochtief           | 81,43      |
| 52-Wochtief-Abstand   | 55,43%     |
| Allzeithoch           | 188,65     |
| Allzeithoch-Abstand   | -32,91%    |

**Trend**

|                        | akt. Werte |
|------------------------|------------|
| 200-Tage-Linie         | 104,37     |
| Abstand 200-Tage-Linie | 21,27%     |
| Status (langfristig)   | aufwärts   |
| 100-Tage-Linie         | 104,13     |
| Abstand 100-Tage-Linie | 21,55%     |
| Status (mittelfristig) | aufwärts   |
| 50-Tage-Linie          | 110,48     |
| Abstand 50-Tage-Linie  | 14,57%     |
| Status (kurzfristig)   | aufwärts   |

**Trend-Chart**

Stand: 13.06.2023, 7:00 Uhr, Quelle: Prime Quants



## Rechtliche Hinweise

Herausgeberin dieser Werbemitteilung ist die UBS Europe SE, Bockenheimer Landstraße 2-4, 60306 Frankfurt am Main ("UBS") eine Tochtergesellschaft von UBS AG.

Die Werbemitteilung unterliegt ausschließlich deutschem Recht. Die Werbemitteilung dient lediglich allgemeinen Zwecken und stellt keineswegs eine Aufforderung zum Kauf oder Verkauf von Wertpapieren, Derivaten oder Finanzdienstleistungen dar. Sie berücksichtigt weder spezielle Anlageziele noch die finanzielle Situation oder besondere Bedürfnisse des Empfängers und ersetzt keine eingehende Beratung mit weiteren zeitnahen Informationen. UBS erteilt keine Steuerberatung. Wir raten Ihnen, vor einer möglichen Investition Ihren Anlage-, Steuer- oder Rechtsberater bezüglich möglicher – einschließlich steuertechnischer Auswirkungen einer Investition zu konsultieren. Bitte berücksichtigen Sie, dass die Emittentin und oder eine andere Konzerngesellschaft der UBS AG (oder Mitarbeiter derselben) jederzeit Finanzinstrumente, die in diesem Dokument erwähnt sind, einschließlich Derivate auf solche Finanzinstrumente kaufen oder verkaufen können. Außerdem können sie als Auftraggeber beziehungsweise Mandatsträger auftreten oder für die Emittentin bzw. mit ihm verbundene Unternehmen Beratungs- oder andere Dienstleistungen erbringen.

Die vorliegende Werbemitteilung genügt nicht allen gesetzlichen Anforderungen zur Gewährleistung der Unvoreingenommenheit von Finanzanalysen und unterliegt nicht einem Verbot des Handels vor der Veröffentlichung von Finanzanalysen. Frühere Wertentwicklungen, Simulationen oder Prognosen sind keine verlässlichen Indikatoren für die zukünftige Wertentwicklung. Die Werbemitteilung und die darin enthaltenen Informationen sind ausschließlich für Personen mit Domizil Deutschland, Luxemburg oder Österreich gedacht. Sie dürfen unter keinen Umständen in Rechtsordnungen verbreitet werden, in denen eine solche Verbreitung gegen geltende Gesetze oder Regulierungen verstößt. Sie dürfen insbesondere nicht in den USA und/oder an US-Personen oder in Rechtsordnungen verteilt werden, in denen der Vertrieb durch uns eingeschränkt ist.

Die in dieser Werbemitteilung verwendeten Informationen beruhen auf Quellen, die UBS für verlässlich hält. Eine Gewähr für deren Richtigkeit und Vollständigkeit kann UBS jedoch nicht übernehmen. UBS übernimmt keinerlei Haftung für die Verwendung dieser Werbemitteilung oder deren Inhalt. Die darin enthaltenen produktspezifischen Informationen basieren auf Angaben, die dem Wertpapierprospekt entnommen sind. Rechtlich maßgeblich ist jedoch nur der Wertpapierprospekt, der bei Interesse bei UBS Europe SE, Postfach 102042, 60020 Frankfurt am Main, angefordert werden kann.

Die vorliegende Werbemitteilung sollte daher nur in Verbindung mit diesem gelesen werden. Weitere Informationen sind auf Anfrage erhältlich. Ohne Genehmigung von UBS darf die vorliegende Werbemitteilung – einschließlich aller ihrer Teile – weder vervielfältigt noch verteilt werden. UBS untersagt ausdrücklich die Weiterleitung der vorliegenden Werbemitteilung – sei es über das Internet oder anderweitig – und übernimmt keine Haftung für diesbezügliche Handlungen Dritter.

Diese Werbemitteilung enthält Inhalte Dritter und Links zu Webseiten Dritter. Diese Inhalte und Links dienen ausschließlich der Benutzerfreundlichkeit und Information. UBS besitzt keine Kontrolle über die Inhalte oder Webseiten Dritter, übernimmt keinerlei Verantwortung oder Gewähr für diese Inhalte oder Webseiten und macht diesbezüglich keinerlei Zusicherungen. Dies schließt unter anderem die Richtigkeit, den Inhalt, die Qualität oder die Aktualität dieser Webseiten ein.

**Warnhinweis:** Sie sind im Begriff, ein Produkt zu erwerben, das nicht einfach ist und schwer zu verstehen sein kann. Die vorstehenden Informationen dienen ausschließlich Informations- und Marketingzwecken und stellen weder ein Angebot noch eine Aufforderung zur Abgabe eines Angebots zum Kauf oder Verkauf von bestimmten Produkten dar. Es ist zu beachten, dass die Billigung des Wertpapierprospekts von einer zuständigen Behörde nicht als Befürwortung des entsprechenden Produktes zu verstehen ist. Den potenziellen Anleger wird daher empfohlen den entsprechenden Wertpapierprospekt und die relevanten endgültigen Bedingungen zu lesen, bevor eine Anlageentscheidung getroffen wird, um die potenziellen Risiken und Chancen der Entscheidung, in das Produkt zu investieren, vollends zu verstehen.

**Hinweis zu Renditeangaben:** Tatsächliche Kosten wie z.B. Gebühren, Provisionen und andere Entgelte, die nicht bei der Emittentin oder Anbieterin anfallen, sind hier nicht berücksichtigt und wirken sich negativ auf die Rendite aus. Beispiel: Bei einer Anlagesumme von z.B. 1.000 EUR sind beispielhaft angenommene Gesamtkosten in Höhe von 1,2% zu berücksichtigen (Verwahrung und Verwaltung, z.B. 0,20%, inkl. MwSt., sowie einmalige Transaktionsentgelte, z.B. 1,0% für Kauf und Verkauf des Produktes). Die Bruttowertentwicklung der Anlagesumme verringert sich durch diese Kosten mit den beispielhaft angenommenen Sätzen bei beispielhaft unterstellter Laufzeit und/oder Haltedauer des Produktes. Bei 1 jähriger Laufzeit und/oder Haltedauer verringert sich die Bruttowertentwicklung um 1,2% p.a., bei 5 jähriger Laufzeit und/oder Haltedauer um 0,24% p.a. Die tatsächliche Laufzeit und/oder Haltedauer kann je nach Produkt und/oder Anlagehorizont des Investors variieren. Die tatsächlich allgemein gültigen bzw. individuell vereinbarten Kosten ergeben sich aus dem Preis- und Leistungsverzeichnis bzw. der individuellen Vereinbarung mit Ihrer Bank/ Ihre(m/s) Broker(s) und ändern das beispielhaft aufgeführte Ergebnis. Bitte erkundigen Sie sich vor einer Transaktion bei Ihrer Bank/Ihrem Broker über die tatsächlich anfallenden Kosten.

### Melden Sie sich hier für den Newsletter an:

[www.ubs.com/dailytrader](http://www.ubs.com/dailytrader)

### Hotline:

0800-800 0404 (keine Anlageberatung)

### Telefon:

+49 (0) 69-1369 8989

### Fax:

+49 (0) 69-1369 8174

### E-mail:

[invest@ubs.com](mailto:invest@ubs.com)

### Website:

[www.ubs.com/keyinvest](http://www.ubs.com/keyinvest)

UBS Europe SE ist eine Aktiengesellschaft deutschen Rechts mit Sitz in Frankfurt am Main. Sie ist im Handelsregister des Amtsgerichts Frankfurt unter der Nummer HRB 107046 eingetragen. Die zuständige Aufsichtsbehörde ist die Europäische Zentralbank (EZB), (Sonnemannstraße 22, D-60314 Frankfurt am Main), sowie hinsichtlich der Erbringung von Finanzdienstleistungen die Bundesanstalt für Finanzdienstleistungsaufsicht (Marie-Curie-Straße 24-28, D60439 Frankfurt am Main). Vorsitzender des Aufsichtsrats: Reto Francioni. Dem Vorstand gehören an: Christine Novakovic (Vorstandsvorsitzende), Heinrich Baer, Dr. Denise Bauer-Weiler, Pierre Chavenon, Georgia Paphiti, Dr. Andreas Przewloka, Tobias Vogel.  
<https://www.ubs.com/global/de/legal/country/germany.html>

@ UBS 1998-2023. Das Schlüsselssymbol und UBS gehören zu den eingetragenen und nicht eingetragenen Markenzeichen von UBS. Alle Rechte vorbehalten.

[Information zu UBS I Nutzungsbedingungen](#)  
[Datenschutzerklärung](#) | [Betrügerische E-Mail melden](#)

Der SMI™ Index, der SMIM™ Index und der SLI™ Index sowie entsprechende Marken sind Eigentum der SIX Swiss Exchange AG. Alle Rechte vorbehalten. Der DAX™ Index, der MDAX™ Index und der TecDAX™ Index sowie entsprechende Marken sind Eigentum der Deutsche Börse AG. Alle Rechte vorbehalten. Der S&P 500™ Index und der S&P™ BRIC 40 Index sowie entsprechende Marken sind Eigentum der Standard & Poor's Financial Services LLC. Alle Rechte vorbehalten.

Der Euro STOXX 50™ Index und der STOXX 50™ Index sowie entsprechende Marken sind Eigentum der Stoxx AG. Alle Rechte vorbehalten. Der NIKKEI 225™ Index sowie entsprechende Marken sind Eigentum der Nihon Keizai Shimbun Incorporation. Alle Rechte vorbehalten. Der CMCI™ Composite Index sowie entsprechende Marken sind Eigentum der UBS AG. Alle Rechte vorbehalten. Der FTSE™ Index sowie entsprechende Marken sind Eigentum der London Stock Exchange Group Holdings Limited. Alle Rechte vorbehalten. Der MSCI™ World Index sowie entsprechende Marken sind Eigentum der MSCI Incorporation. Alle Rechte vorbehalten. Der KOSPI™ Index sowie entsprechende Marken sind Eigentum der Korea Exchange Incorporation. Alle Rechte vorbehalten. Der HSI™ Index und der HSCEI™ Index sowie entsprechende Marken sind Eigentum der Hang Seng Data Services Limited.

Alle Rechte vorbehalten.

Unsere Datenschutzhinweise unter [www.ubs.com/data-privacy-noticegermany](http://www.ubs.com/data-privacy-noticegermany) enthalten ausführliche Informationen zur Erhebung, Verarbeitung und Offenlegung Ihrer personenbezogenen Daten durch UBS, ebenso zur Speicherfrist Ihrer personenbezogenen Daten bei UBS sowie die Begründung und personenbezogenen Rechtsgrundlage Daten und für die Informationen Nutzung zu Ihrer unseren Schutzmaßnahmen. Weiterhin finden Sie dort Informationen zu Ihren persönlichen Rechten.

### Impressum

Herausgeber: UBS Europe SE,

Bockenheimer Landstraße 2-4, D-60306 Frankfurt am Main

Telefon: +49 (0)69 1369 8989 (keine Anlageberatung)

Telefax: +49-69-1369-8174

E-Mail: [invest@ubs.com](mailto:invest@ubs.com)

Website: [www.ubs.com/keyinvest](http://www.ubs.com/keyinvest)

Gestaltung: Prime Quants GbR, Stephanskirchen

Text: Prime Quants GbR, Stephanskirchen

Erscheinungsweise: börsentäglich

Copyright by UBS AG

Wiedergabe, auch auszugsweise, nur unter Quellenangabe gestattet.

Alle Angaben ohne Gewähr