

KeyInvest DailyTrader

DAX Blue Chips geben erneut ab

Nachdem der DAX bereits zum Wochenstart 1% verloren hatte, mussten die Blue Chips gestern weitere 0,6% auf 16.111 Zähler abgeben.

Rückblick: Der deutsche Leitindex hat sich auch am zweiten Tag der Handelswoche schwächer präsentiert. Bereits zur Eröffnung bei 16.100 notierten die heimischen Blue Chips klar unter dem Vortagsschluss (16.201), wobei die Kurslücke mit dem am Nachmittag markierten Tageshoch bei 16.184 Zählern zumindest deutlich verringert werden konnte. Im Tief fielen die Kurse dagegen schon am Vormittag bis auf 16.069 zurück, schoben sich im weiteren Verlauf aber wieder über die 16.100er-Marke und beendeten die Sitzung schließlich bei 16.111 Punkten. Ausblick: Die zuletzt angestoßene Konsolidierung/ Korrektur hat sich mit dem gestrigen Abwärtstag

ausgeweitet. Das Long-Szenario: Um die aktuelle Abwärtstendenz umzukehren, müsste der DAX jetzt im ersten Schritt über 16.153 steigen und danach auch das gestrige Tageshoch überbieten. Oberhalb von 16.201 Punkten hätten die Kurse dann Platz für einen Sprint an das alte 2021er-November-Top bei 16.290, das idealerweise auf Schlusskursbasis überwunden werden sollte. Gelingt der Break, wartet bei 16.332/16.336 der nächste Bremsbereich, bevor es um das amtierende Allzeithoch bei 16.427 gehen würde. Das Short-Szenario: In der Gegenrichtung kann der erste Halt nach der gestrigen Sitzung nun am Tagestief bei 16.069 angetragen werden. Darunter sollte die Auffangzone zwischen dem 2021er-August-Top bei 16.030 und der 16.000er-Barriere stützend wirken. Fällt der DAX per Tagesschluss unter die runde Tausender-Marke, könnte in der Folge das offene Gap vom 12. Juni bei 15.950 geschlossen werden. Drehen die Kurse im Anschluss nicht nach oben, dürfte der Haltebereich rund um 15.900 auf den Prüfstand gestellt werden.

Long-Produkte DAX

	Turbo OS	Turbo OS
WKN	UK9EX5	UL2ER3
SL/KO/Strike	14.289,44	14.886,66
Hebel	8,66	12,68
Briefkurs	18,65 EUR	12,73 EUR

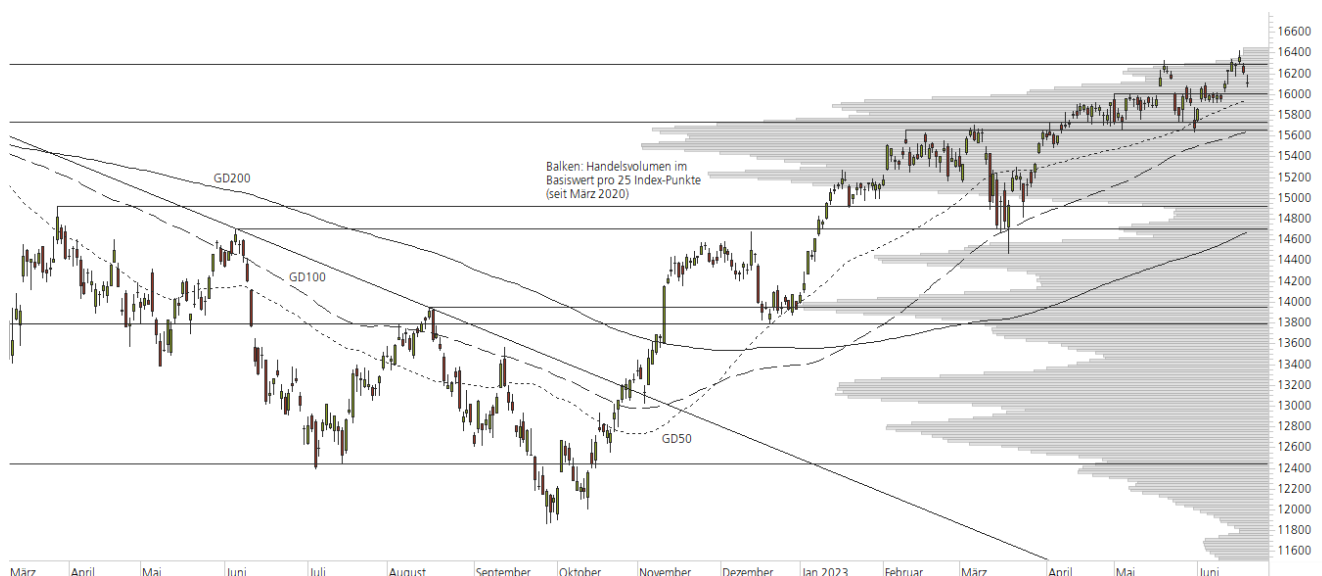
Short-Produkte DAX

	Turbo OS	Turbo OS
WKN	UH0ELW	UH0K6H
SL/KO/Strike	17.992,66	17.396,87
Hebel	8,67	12,70
Briefkurs	18,59 EUR	12,69 EUR

Die Produktdokumentation, d.h. der Prospekt und das Basisinformationsblatt (BIB) sowie Informationen zu Chancen und Risiken finden Sie unter: <https://keyinvest-de.ubs.com>

1-Jahres-Chart | DAX | Aktueller Kurs: 16.111,32 Punkte

Stand: 21.06.2023, 7:00 Uhr, Quelle: Prime Quants



5-Jahres-Chart | DAX | Aktueller Kurs: 16.111,32 Punkte

Stand: 21.06.2023, 7:00 Uhr, Quelle: Prime Quants


Entwicklung

	akt. Werte
Tag	-0,55%
5 Tage	-0,74%
20 Tage	-0,26%
52 Wochen	21,21%
im Juni	2,86%
im Jahr 2023	15,71%

Hoch- / Tiefpunkte

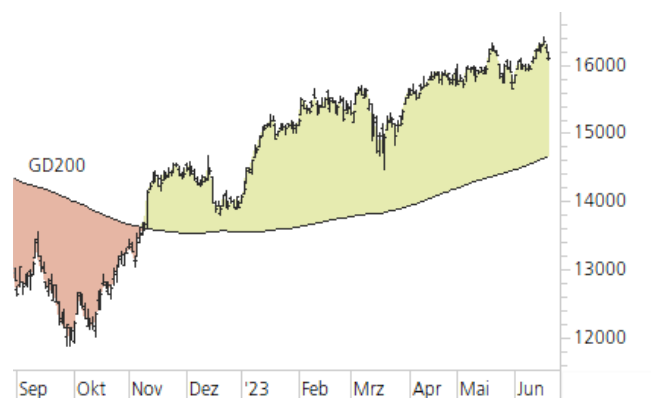
	akt. Werte
52-Wochenhoch	16.427,42
52-Wochenhoch-Abstand	-1,92%
52-Wochtief	11.862,84
52-Wochtief-Abstand	35,81%
Allzeithoch	16.427,42
Allzeithoch-Abstand	-1,92%

Trend

	akt. Werte
200-Tage-Linie	14.673,18
Abstand 200-Tage-Linie	9,80%
Status (langfristig)	aufwärts
100-Tage-Linie	15.641,07
Abstand 100-Tage-Linie	3,01%
Status (mittelfristig)	aufwärts
50-Tage-Linie	15.945,50
Abstand 50-Tage-Linie	1,04%
Status (kurzfristig)	aufwärts

Trend-Chart

Stand: 21.06.2023, 7:00 Uhr, Quelle: Prime Quants



KeyInvest DailyTrader

Microsoft Rücksetzer nach dem Rekordhoch

Die Microsoft-Aktie hat das neue Rekordhoch am Freitag noch ein Stück nach oben geschoben, fiel danach allerdings deutlich zurück.

Rückblick: Nach NVIDIA und Apple hat auch die Microsoft-Aktie neue Rekordstände erreicht. Die bisherige Bestmarke vom 22. November 2021 bei 349,67 USD wurde in der vergangenen Woche überboten, wobei es in der Spitze am Freitag bis auf 351,47 USD ging. Allerdings drehten die Notierungen noch vor dem langen Wochenende nach unten ab und beendeten die Sitzung mit einem Minus von 1,6%. Zum gestrigen Start in die verkürzte Handelswoche kamen dann weitere Abschlüsse von 1,3% hinzu.

Ausblick: Die Microsoft-Papiere konnten im laufenden Jahr bereits fast 50% (aktuell 41%) an Wert zulegen und haben mit dem neuen Allzeithoch jetzt ein wichtiges Etappenziel

erreicht. Das Long-Szenario: Um den übergeordneten Aufwärtstrend fortzusetzen, müssten die Kurse nun zunächst erneut über das Verlaufshoch vom 5. Juni bei 338,56 USD steigen, das gestern per Tagesschluss (338,05 USD) unterboten wurde. Anschließend bildet das „alte“ Rekordhoch bei 349,67 USD vom November 2021 zusammen mit der 350er-Marke und dem neuen Allzeithoch bei 351,47 USD einen wichtigen Widerstand. Gelingt der Break (idealerweise per Tages- oder sogar Wochenschluss), wäre der Weg vorerst frei von charttechnischen Widerständen. Das Short-Szenario: Auf der Unterseite findet sich die erste Unterstützung jetzt an der Volumenspitze zwischen 335,00 USD und 334,00 USD. Sollten die Papiere dort nicht nach oben drehen, müsste unterhalb der 330er-Marke mit einer Korrektur bis zum Juni-Tief bei 322,50 USD gerechnet werden. Darunter könnte es zu einem Test des März-Hochs aus dem Vorjahr bei 315,95 USD und/oder einer Schließung des Gaps vom 25. Mai bei 313,85 USD kommen.

Long-Produkte Microsoft

	Turbo OS	Turbo OS
WKN	UK90QT	UL2GUK
SL/KO/Strike	230,93	276,13
Hebel	3,13	5,37
Briefkurs	9,92 EUR	5,78 EUR

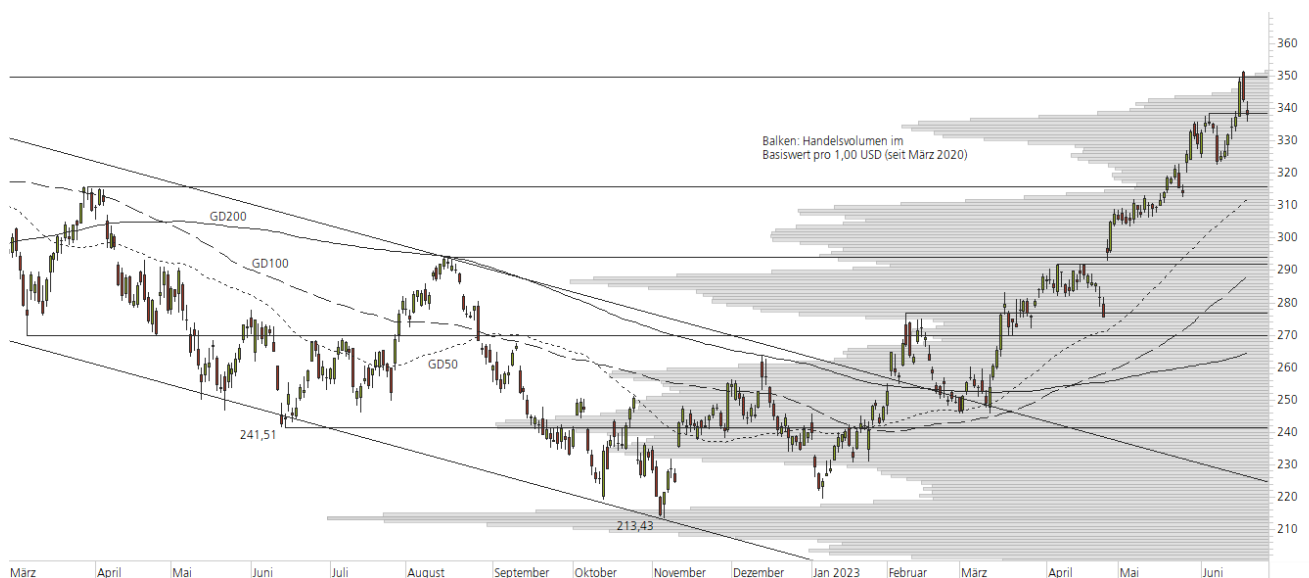
Short-Produkte Microsoft

	Turbo OS	Turbo OS
WKN	UL4ZVL	UL1ACD
SL/KO/Strike	445,35	399,89
Hebel	3,12	5,37
Briefkurs	9,91 EUR	5,74 EUR

Die Produktdokumentation, d.h. der Prospekt und das Basisinformationsblatt (BIB) sowie Informationen zu Chancen und Risiken finden Sie unter: <https://keyinvest-de.ubs.com>

1-Jahres-Chart | Microsoft | Aktueller Kurs: 338,05 USD

Stand: 21.06.2023, 7:00 Uhr, Quelle: Prime Quants



5-Jahres-Chart | Microsoft | Aktueller Kurs: 338,05 USD

Stand: 21.06.2023, 7:00 Uhr, Quelle: Prime Quants


Entwicklung

	akt. Werte
Tag	-1,33%
5 Tage	1,85%
20 Tage	6,19%
52 Wochen	33,23%
im Juni	2,83%
im Jahr 2023	40,96%

Hoch- / Tiefpunkte

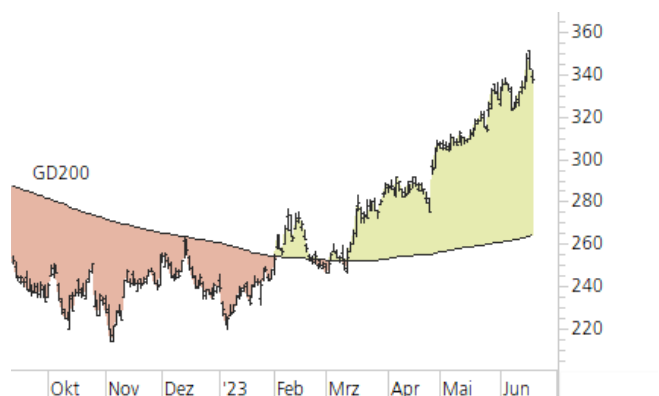
	akt. Werte
52-Wochenhoch	351,47
52-Wochenhoch-Abstand	-3,82%
52-Wochtief	213,43
52-Wochtief-Abstand	58,39%
Allzeithoch	351,47
Allzeithoch-Abstand	-3,82%

Trend

	akt. Werte
200-Tage-Linie	264,42
Abstand 200-Tage-Linie	27,84%
Status (langfristig)	aufwärts
100-Tage-Linie	288,05
Abstand 100-Tage-Linie	17,36%
Status (mittelfristig)	aufwärts
50-Tage-Linie	311,98
Abstand 50-Tage-Linie	8,36%
Status (kurzfristig)	aufwärts

Trend-Chart

Stand: 21.06.2023, 7:00 Uhr, Quelle: Prime Quants



Rechtliche Hinweise

Herausgeberin dieser Werbemitteilung ist die UBS Europe SE, Bockenheimer Landstraße 2-4, 60306 Frankfurt am Main ("UBS") eine Tochtergesellschaft von UBS AG.

Die Werbemitteilung unterliegt ausschließlich deutschem Recht. Die Werbemitteilung dient lediglich allgemeinen Zwecken und stellt keineswegs eine Aufforderung zum Kauf oder Verkauf von Wertpapieren, Derivaten oder Finanzdienstleistungen dar. Sie berücksichtigt weder spezielle Anlageziele noch die finanzielle Situation oder besondere Bedürfnisse des Empfängers und ersetzt keine eingehende Beratung mit weiteren zeitnahen Informationen. UBS erteilt keine Steuerberatung. Wir raten Ihnen, vor einer möglichen Investition Ihren Anlage-, Steuer- oder Rechtsberater bezüglich möglicher – einschließlich steuertechnischer Auswirkungen einer Investition zu konsultieren. Bitte berücksichtigen Sie, dass die Emittentin und oder eine andere Konzerngesellschaft der UBS AG (oder Mitarbeiter derselben) jederzeit Finanzinstrumente, die in diesem Dokument erwähnt sind, einschließlich Derivate auf solche Finanzinstrumente kaufen oder verkaufen können. Außerdem können sie als Auftraggeber beziehungsweise Mandatsträger auftreten oder für die Emittentin bzw. mit ihm verbundene Unternehmen Beratungs- oder andere Dienstleistungen erbringen.

Die vorliegende Werbemitteilung genügt nicht allen gesetzlichen Anforderungen zur Gewährleistung der Unvoreingenommenheit von Finanzanalysen und unterliegt nicht einem Verbot des Handels vor der Veröffentlichung von Finanzanalysen. Frühere Wertentwicklungen, Simulationen oder Prognosen sind keine verlässlichen Indikatoren für die zukünftige Wertentwicklung. Die Werbemitteilung und die darin enthaltenen Informationen sind ausschließlich für Personen mit Domizil Deutschland, Luxemburg oder Österreich gedacht. Sie dürfen unter keinen Umständen in Rechtsordnungen verbreitet werden, in denen eine solche Verbreitung gegen geltende Gesetze oder Regulierungen verstößt. Sie dürfen insbesondere nicht in den USA und/oder an US-Personen oder in Rechtsordnungen verteilt werden, in denen der Vertrieb durch uns eingeschränkt ist.

Die in dieser Werbemitteilung verwendeten Informationen beruhen auf Quellen, die UBS für verlässlich hält. Eine Gewähr für deren Richtigkeit und Vollständigkeit kann UBS jedoch nicht übernehmen. UBS übernimmt keinerlei Haftung für die Verwendung dieser Werbemitteilung oder deren Inhalt. Die darin enthaltenen produktspezifischen Informationen basieren auf Angaben, die dem Wertpapierprospekt entnommen sind. Rechtlich maßgeblich ist jedoch nur der Wertpapierprospekt, der bei Interesse bei UBS Europe SE, Postfach 102042, 60020 Frankfurt am Main, angefordert werden kann.

Die vorliegende Werbemitteilung sollte daher nur in Verbindung mit diesem gelesen werden. Weitere Informationen sind auf Anfrage erhältlich. Ohne Genehmigung von UBS darf die vorliegende Werbemitteilung – einschließlich aller ihrer Teile – weder vervielfältigt noch verteilt werden. UBS untersagt ausdrücklich die Weiterleitung der vorliegenden Werbemitteilung – sei es über das Internet oder anderweitig – und übernimmt keine Haftung für diesbezügliche Handlungen Dritter.

Diese Werbemitteilung enthält Inhalte Dritter und Links zu Webseiten Dritter. Diese Inhalte und Links dienen ausschließlich der Benutzerfreundlichkeit und Information. UBS besitzt keine Kontrolle über die Inhalte oder Webseiten Dritter, übernimmt keinerlei Verantwortung oder Gewähr für diese Inhalte oder Webseiten und macht diesbezüglich keinerlei Zusicherungen. Dies schließt unter anderem die Richtigkeit, den Inhalt, die Qualität oder die Aktualität dieser Webseiten ein.

Warnhinweis: Sie sind im Begriff, ein Produkt zu erwerben, das nicht einfach ist und schwer zu verstehen sein kann. Die vorstehenden Informationen dienen ausschließlich Informations- und Marketingzwecken und stellen weder ein Angebot noch eine Aufforderung zur Abgabe eines Angebots zum Kauf oder Verkauf von bestimmten Produkten dar. Es ist zu beachten, dass die Billigung des Wertpapierprospekts von einer zuständigen Behörde nicht als Befürwortung des entsprechenden Produktes zu verstehen ist. Den potenziellen Anleger wird daher empfohlen den entsprechenden Wertpapierprospekt und die relevanten endgültigen Bedingungen zu lesen, bevor eine Anlageentscheidung getroffen wird, um die potenziellen Risiken und Chancen der Entscheidung, in das Produkt zu investieren, vollends zu verstehen.

Hinweis zu Renditeangaben: Tatsächliche Kosten wie z.B. Gebühren, Provisionen und andere Entgelte, die nicht bei der Emittentin oder Anbieterin anfallen, sind hier nicht berücksichtigt und wirken sich negativ auf die Rendite aus. Beispiel: Bei einer Anlagesumme von z.B. 1.000 EUR sind beispielhaft angenommene Gesamtkosten in Höhe von 1,2% zu berücksichtigen (Verwahrung und Verwaltung, z.B. 0,20%, inkl. MwSt., sowie einmalige Transaktionsentgelte, z.B. 1,0% für Kauf und Verkauf des Produktes). Die Bruttowertentwicklung der Anlagesumme verringert sich durch diese Kosten mit den beispielhaft angenommenen Sätzen bei beispielhaft unterstellter Laufzeit und/oder Haltedauer des Produktes. Bei 1 jähriger Laufzeit und/oder Haltedauer verringert sich die Bruttowertentwicklung um 1,2% p.a., bei 5 jähriger Laufzeit und/oder Haltedauer um 0,24% p.a. Die tatsächliche Laufzeit und/oder Haltedauer kann je nach Produkt und/oder Anlagehorizont des Investors variieren. Die tatsächlich allgemein gültigen bzw. individuell vereinbarten Kosten ergeben sich aus dem Preis- und Leistungsverzeichnis bzw. der individuellen Vereinbarung mit Ihrer Bank/ Ihre(m/s) Broker(s) und ändern das beispielhaft aufgeführte Ergebnis. Bitte erkundigen Sie sich vor einer Transaktion bei Ihrer Bank/Ihrem Broker über die tatsächlich anfallenden Kosten.

Melden Sie sich hier für den Newsletter an:
www.ubs.com/dailytrader

Hotline:
0800-800 0404 (keine Anlageberatung)

Telefon:
+49 (0) 69-1369 8989

Fax:
+49 (0) 69-1369 8174

E-mail:
invest@ubs.com

Website:
www.ubs.com/keyinvest

UBS Europe SE ist eine Aktiengesellschaft deutschen Rechts mit Sitz in Frankfurt am Main. Sie ist im Handelsregister des Amtsgerichts Frankfurt unter der Nummer HRB 107046 eingetragen. Die zuständige Aufsichtsbehörde ist die Europäische Zentralbank (EZB), (Sonnemannstraße 22, D-60314 Frankfurt am Main), sowie hinsichtlich der Erbringung von Finanzdienstleistungen die Bundesanstalt für Finanzdienstleistungsaufsicht (Marie-Curie-Straße 24-28, D60439 Frankfurt am Main). Vorsitzender des Aufsichtsrats: Reto Francioni. Dem Vorstand gehören an: Christine Novakovic (Vorstandsvorsitzende), Heinrich Baer, Dr. Denise Bauer-Weiler, Pierre Chavenon, Georgia Paphiti, Dr. Andreas Przewloka, Tobias Vogel.
<https://www.ubs.com/global/de/legal/country/germany.html>

@ UBS 1998-2023. Das Schlüsselssymbol und UBS gehören zu den eingetragenen und nicht eingetragenen Markenzeichen von UBS. Alle Rechte vorbehalten.
[Information zu UBS | Nutzungsbedingungen](#)
[Datenschutzerklärung](#) | [Betrügerische E-Mail melden](#)

Der SMI™ Index, der SMIM™ Index und der SLI™ Index sowie entsprechende Marken sind Eigentum der SIX Swiss Exchange AG. Alle Rechte vorbehalten. Der DAX™ Index, der MDAX™ Index und der TecDAX™ Index sowie entsprechende Marken sind Eigentum der Deutsche Börse AG. Alle Rechte vorbehalten. Der S&P 500™ Index und der S&P™ BRIC 40 Index sowie entsprechende Marken sind Eigentum der Standard & Poor's Financial Services LLC. Alle Rechte vorbehalten.

Der Euro STOXX 50™ Index und der STOXX 50™ Index sowie entsprechende Marken sind Eigentum der Stoxx AG. Alle Rechte vorbehalten. Der NIKKEI 225™ Index sowie entsprechende Marken sind Eigentum der Nihon Keizai Shimbun Incorporation. Alle Rechte vorbehalten. Der CMCI™ Composite Index sowie entsprechende Marken sind Eigentum der UBS AG. Alle Rechte vorbehalten. Der FTSE™ Index sowie entsprechende Marken sind Eigentum der London Stock Exchange Group Holdings Limited. Alle Rechte vorbehalten. Der MSCI™ World Index sowie entsprechende Marken sind Eigentum der MSCI Incorporation. Alle Rechte vorbehalten. Der KOSPI™ Index sowie entsprechende Marken sind Eigentum der Korea Exchange Incorporation. Alle Rechte vorbehalten. Der HSI™ Index und der HSCEI™ Index sowie entsprechende Marken sind Eigentum der Hang Seng Data Services Limited.

Alle Rechte vorbehalten.

Unsere Datenschutzhinweise unter www.ubs.com/data-privacy-noticegermany enthalten ausführliche Informationen zur Erhebung, Verarbeitung und Offenlegung Ihrer personenbezogenen Daten durch UBS, ebenso zur Speicherfrist Ihrer personenbezogenen Daten bei UBS sowie die Begründung und personenbezogenen Rechtsgrundlage Daten und für die Informationen Nutzung zu Ihrer unseren Schutzmaßnahmen. Weiterhin finden Sie dort Informationen zu Ihren persönlichen Rechten.

Impressum

Herausgeber: UBS Europe SE,
Bockenheimer Landstraße 2-4, D-60306 Frankfurt am Main
Telefon: +49 (0)69 1369 8989 (keine Anlageberatung)
Telefax: +49-69-1369-8174
E-Mail: invest@ubs.com
Website: www.ubs.com/keyinvest
Gestaltung: Prime Quants GbR, Stephanskirchen
Text: Prime Quants GbR, Stephanskirchen
Erscheinungsweise: börsentäglich
Copyright by UBS AG
Wiedergabe, auch auszugsweise, nur unter Quellenangabe gestattet.

Alle Angaben ohne Gewähr