

KeyInvest DailyTrader

DAX Unterstützung erfolgreich getestet

Der DAX konnte sich gestern erneut oberhalb von 16.000 Punkten behaupten und 0,4% auf 16.125 zulegen.

Rückblick: Während die heimischen Blue Chips am Montag noch im Tief unter die 16.000er-Barriere zurückgefallen waren, hielten sich die Kurse gestern konstant über der viel beachteten Tausender-Marke. Zur Eröffnung bei 16.042 Zählern notierte der DAX zwar unter dem Vortagsschluss (16.069) und markierte wenig später auch das Tagestief bei 16.031 Punkten, konnte sich mit dem Handelsbeginn an der Wall Street aber nach oben absetzen. In der Spitze stiegen die Notierungen bis auf 16.140 Zähler und gingen schließlich bei 16.125 über die Ziellinie.

Ausblick: Mit dem gestrigen Tagestief hat der deutsche Leitindex das 2021er-August-Hoch auf den Prüfstand gestellt und erfolgreich verteidigt. Das Long-Szenario: Kann der DAX an die jüngsten Erholungstendenzen anknüpfen,

sollte es jetzt auch über das Vorwochenhoch bei 16.185, die 16.200er-Marke und das bisherige Juli-Hoch vom Monatsanfang bei 16.209 gehen. Nach einem Schlusskurs oberhalb der letztgenannten Hürde hätten die Notierungen Platz bis an das vormalige Rekordhoch bei 16.290 Punkten. Gelingt dort der Break, könnte sich ein Sprint an den Bremsbereich bei 16.332/16.336 anschließen. Darüber würde dann das aktuelle Allzeithoch bei 16.427 in den Fokus rücken. Das Short-Szenario: In der Gegenrichtung sollte weiterhin auf das 2021er-August-Hoch und die runde 16.000er-Schwelle geachtet werden, deren Bedeutung gestern noch einmal unterstrichen wurde. Ein Rutsch unter dieses Level (wichtig: auf Schlusskursbasis) dürfte einen Test des GD50 (aktuell bei 15.988) und/oder der 15.900er-Marke nach sich ziehen. Unterhalb dieser Haltestelle könnte eine Ausweitung der Verkäufe bis in den Bereich um 15.800 nicht ausgeschlossen werden, darunter sollten dann die mittelfristige 100-Tage-Linie (aktuell bei 15.752) und das März-Top bei 15.706 stützend wirken.

Long-Produkte DAX

	Turbo OS	Turbo OS
WKN	UK8999	ULONJL
SL/KO/Strike	14.268,56	14.866,52
Hebel	8,52	12,40
Briefkurs	18,96 EUR	13,03 EUR

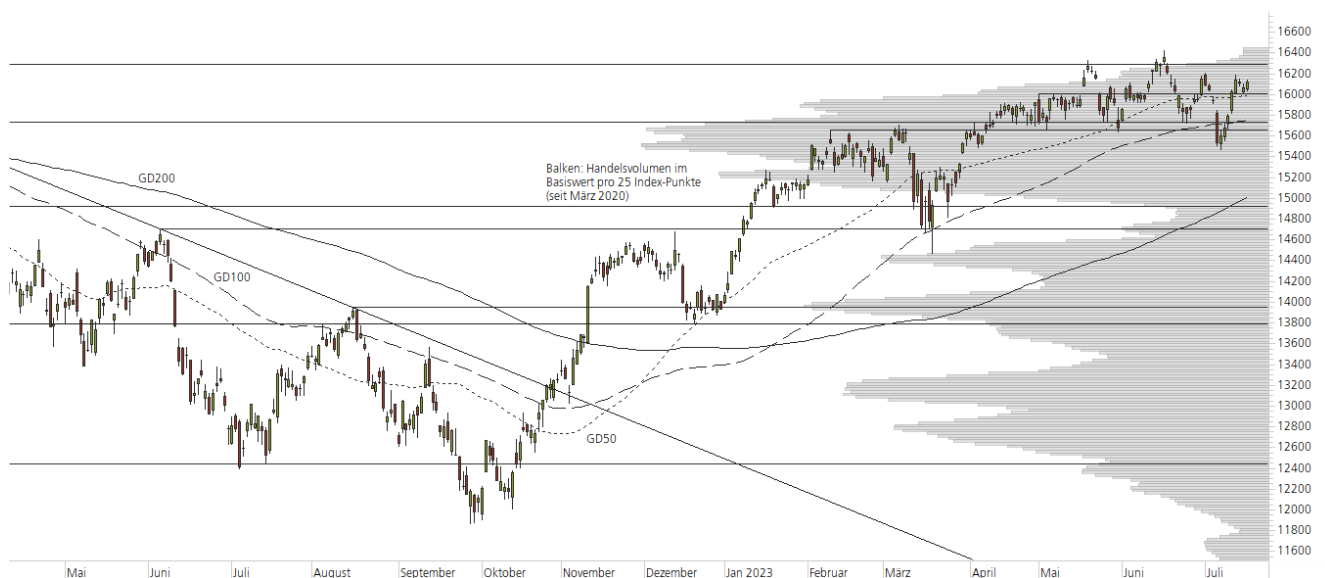
Short-Produkte DAX

	Turbo OS	Turbo OS
WKN	UH1F48	UH0G3J
SL/KO/Strike	18.037,06	17.443,12
Hebel	8,53	12,38
Briefkurs	18,91 EUR	13,03 EUR

Die Produktdokumentation, d.h. der Prospekt und das Basisinformationsblatt (BIB) sowie Informationen zu Chancen und Risiken finden Sie unter: <https://keyinvest-de.ubs.com>

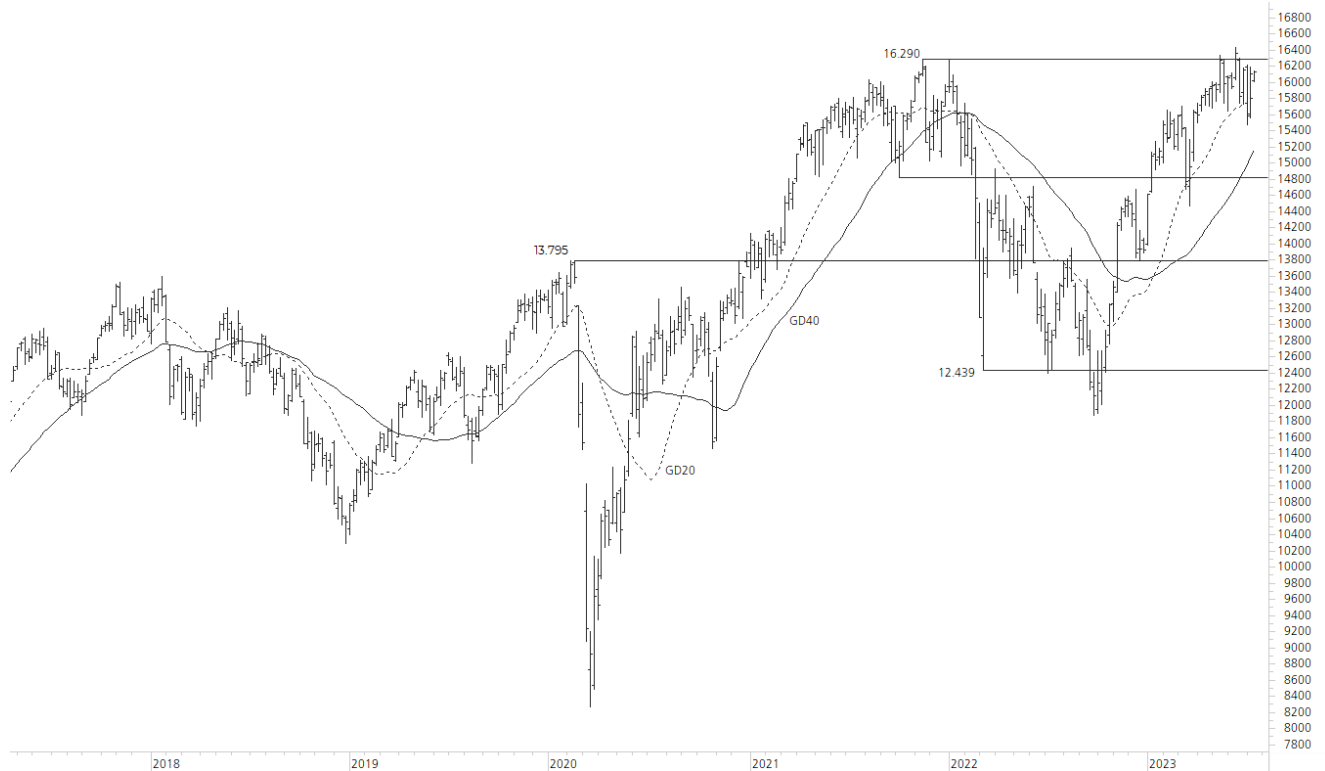
1-Jahres-Chart | DAX | Aktueller Kurs: 16.125,49 Punkte

Stand: 19.07.2023, 7:00 Uhr, Quelle: Prime Quants



5-Jahres-Chart | DAX | Aktueller Kurs: 16.125,49 Punkte

Stand: 19.07.2023, 7:00 Uhr, Quelle: Prime Quants


Entwicklung

	akt. Werte
Tag	0,35%
5 Tage	2,12%
20 Tage	0,09%
52 Wochen	21,17%
im Juli	-0,14%
im Jahr 2023	15,81%

Hoch- / Tiefpunkte

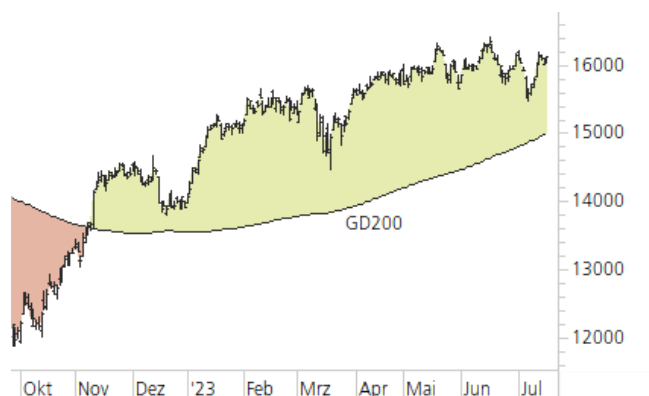
	akt. Werte
52-Wochenhoch	16.427,42
52-Wochenhoch-Abstand	-1,84%
52-Wochentief	11.862,84
52-Wochentief-Abstand	35,93%
Allzeithoch	16.427,42
Allzeithoch-Abstand	-1,84%

Trend

	akt. Werte
200-Tage-Linie	15.004,46
Abstand 200-Tage-Linie	7,47%
Status (langfristig)	aufwärts
100-Tage-Linie	15.752,37
Abstand 100-Tage-Linie	2,37%
Status (mittelfristig)	aufwärts
50-Tage-Linie	15.987,90
Abstand 50-Tage-Linie	0,86%
Status (kurzfristig)	aufwärts

Trend-Chart

Stand: 19.07.2023, 7:00 Uhr, Quelle: Prime Quants



KeyInvest DailyTrader

Apple Doppeltop oder Rally-Fortsetzung?

Die Apple-Aktie hat nach dem starken Wochenauftakt gestern 0,1% auf 193,73 USD abgegeben.

Rückblick: Seit Ende Februar haben die Apple-Papiere mittlerweile 31,4% an Wert gewonnen und dabei zehn neue Rekordmarken erreicht. Trotz der zwischenzeitlichen Konsolidierung – im Tief ging es am 11. Juli bis auf 186,60 USD hinunter – ist der Aufwärtstrendkanal unverändert intakt, zumal sich die Kurse am Montag (+1,7%) wieder an das amtierende Allzeithoch vom 30. Juni bei 194,48 USD herangeschoben hatten. In der Spitze fehlten den Notierungen gestern allerdings 0,15 USD, weshalb nun auch ein Doppeltop ausgebildet werden könnte. Ausblick: Nach dem Rücksetzer auf das bisherige Juli-Tief am vergangenen Mittwoch hat die Apple-Aktie die Kursdelle vom Monatsanfang wieder ausgebügelt. Das Long-Szenario: Um den Aufwärtstrend fortzusetzen,

müssten die Notierungen jetzt über das Allzeithoch bei 194,48 USD steigen. Gelingt der Break per Tagesschluss, könnte es zu einem Hochlauf an die runde 200er-Marke kommen. Dieses Niveau hat nicht nur eine psychologische Bedeutung, sondern wird im Augenblick auch durch die obere Trendkanalbegrenzung verstärkt. Brechen die Kurse aus dem Trendkanal nach oben aus, wäre der Weg daher vorerst frei von weiteren charttechnischen Widerständen. Das Short-Szenario: Dreht die Aktie indes wieder nach unten ab, könnte zunächst das Aufwärts-Gap vom Montag bei 190,72 USD geschlossen werden. Darunter dürfte die untere Kanalbegrenzung im Bereich von 188,00 USD auf den Prüfstand gestellt werden, bevor auf das Vorwochentief bei 186,60 USD zu achten wäre. Fallen die Papiere unter diesen Halt (wichtig: ohne zuvor auf ein neues Allzeithoch zu steigen), könnte ein Doppelhoch vollendet werden, aus dem sich weiteres Abwärtspotenzial bis zum 2022er-Hoch bei 182,94 USD oder der kurzfristigen 50-Tage-Linie bei 181,96 USD ableiten ließe.

Long-Produkte Apple

	Turbo OS	Turbo OS
WKN	UK9LH2	UL2XM1
SL/KO/Strike	131,16	157,80
Hebel	3,09	5,35
Briefkurs	5,61	3,24 EUR

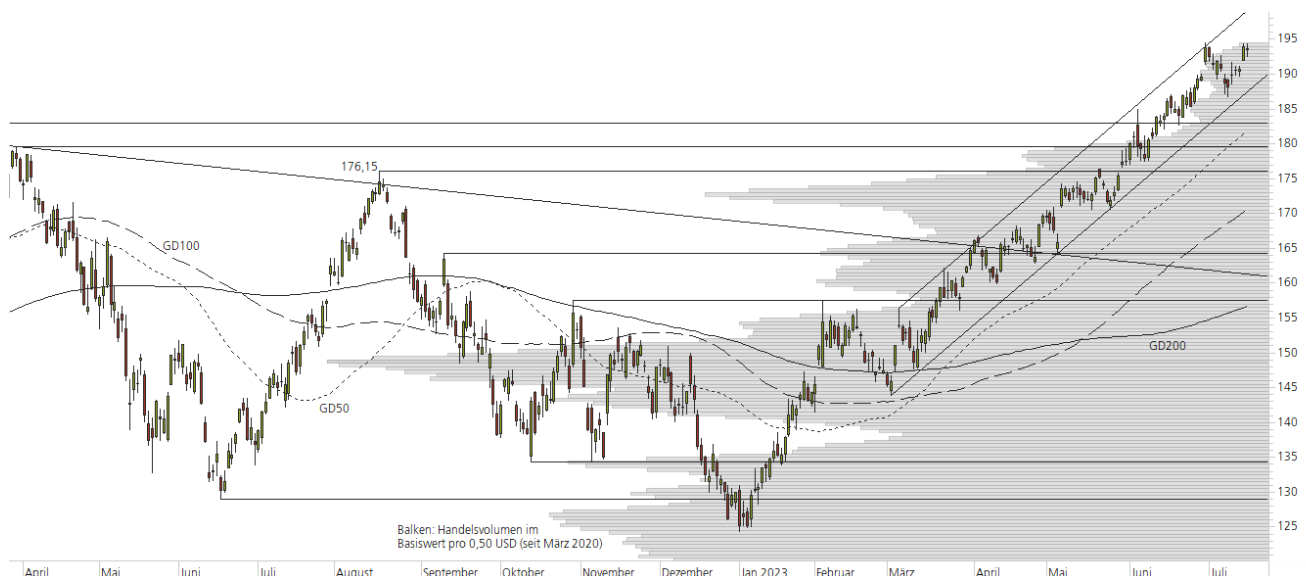
Short-Produkte Apple

	Turbo OS	Turbo OS
WKN	UL4WMN	UH7MQ2
SL/KO/Strike	255,78	229,15
Hebel	3,09	5,36
Briefkurs	5,57 EUR	3,20 EUR

Die Produktdokumentation, d.h. der Prospekt und das Basisinformationsblatt (BIB) sowie Informationen zu Chancen und Risiken finden Sie unter: <https://keyinvest-de.ubs.com>

1-Jahres-Chart | Apple | Aktueller Kurs: 193,73 USD

Stand: 19.07.2023, 7:00 Uhr, Quelle: Prime Quants



5-Jahres-Chart | Apple | Aktueller Kurs: 193,73 USD

Stand: 19.07.2023, 7:00 Uhr, Quelle: Prime Quants


Entwicklung

	akt. Werte
Tag	-0,13%
5 Tage	3,01%
20 Tage	4,71%
52 Wochen	28,30%
im Juli	-0,04%
im Jahr 2023	49,10%

Hoch- / Tiefpunkte

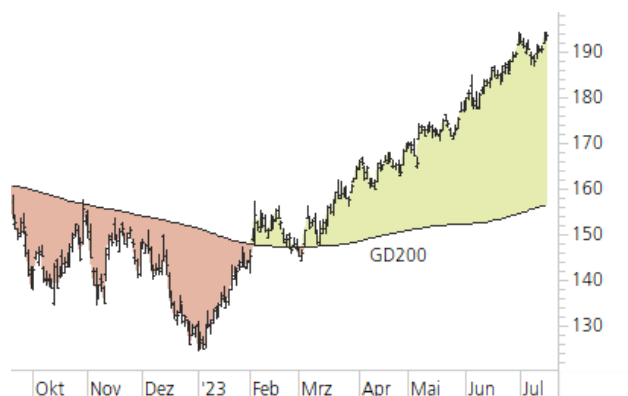
	akt. Werte
52-Wochenhoch	194,48
52-Wochenhoch-Abstand	-0,39%
52-Wochtief	124,17
52-Wochtief-Abstand	56,02%
Allzeithoch	194,48
Allzeithoch-Abstand	-0,39%

Trend

	akt. Werte
200-Tage-Linie	156,69
Abstand 200-Tage-Linie	23,64%
Status (langfristig)	aufwärts
100-Tage-Linie	170,61
Abstand 100-Tage-Linie	13,55%
Status (mittelfristig)	aufwärts
50-Tage-Linie	181,97
Abstand 50-Tage-Linie	6,47%
Status (kurzfristig)	aufwärts

Trend-Chart

Stand: 19.07.2023, 7:00 Uhr, Quelle: Prime Quants



Rechtliche Hinweise

Herausgeberin dieser Werbemitteilung ist die UBS Europe SE, Bockenheimer Landstraße 2-4, 60306 Frankfurt am Main ("UBS") eine Tochtergesellschaft von UBS AG.

Die Werbemitteilung unterliegt ausschließlich deutschem Recht. Die Werbemitteilung dient lediglich allgemeinen Zwecken und stellt keineswegs eine Aufforderung zum Kauf oder Verkauf von Wertpapieren, Derivaten oder Finanzdienstleistungen dar. Sie berücksichtigt weder spezielle Anlageziele noch die finanzielle Situation oder besondere Bedürfnisse des Empfängers und ersetzt keine eingehende Beratung mit weiteren zeitnahen Informationen. UBS erteilt keine Steuerberatung. Wir raten Ihnen, vor einer möglichen Investition Ihren Anlage-, Steuer- oder Rechtsberater bezüglich möglicher – einschließlich steuertechnischer Auswirkungen einer Investition zu konsultieren. Bitte berücksichtigen Sie, dass die Emittentin und oder eine andere Konzerngesellschaft der UBS AG (oder Mitarbeiter derselben) jederzeit Finanzinstrumente, die in diesem Dokument erwähnt sind, einschließlich Derivate auf solche Finanzinstrumente kaufen oder verkaufen können. Außerdem können sie als Auftraggeber beziehungsweise Mandatsträger auftreten oder für die Emittentin bzw. mit ihm verbundene Unternehmen Beratungs- oder andere Dienstleistungen erbringen.

Die vorliegende Werbemitteilung genügt nicht allen gesetzlichen Anforderungen zur Gewährleistung der Unvoreingenommenheit von Finanzanalysen und unterliegt nicht einem Verbot des Handels vor der Veröffentlichung von Finanzanalysen. Frühere Wertentwicklungen, Simulationen oder Prognosen sind keine verlässlichen Indikatoren für die zukünftige Wertentwicklung. Die Werbemitteilung und die darin enthaltenen Informationen sind ausschließlich für Personen mit Domizil Deutschland, Luxemburg oder Österreich gedacht. Sie dürfen unter keinen Umständen in Rechtsordnungen verbreitet werden, in denen eine solche Verbreitung gegen geltende Gesetze oder Regulierungen verstößt. Sie dürfen insbesondere nicht in den USA und/oder an US-Personen oder in Rechtsordnungen verteilt werden, in denen der Vertrieb durch uns eingeschränkt ist.

Die in dieser Werbemitteilung verwendeten Informationen beruhen auf Quellen, die UBS für verlässlich hält. Eine Gewähr für deren Richtigkeit und Vollständigkeit kann UBS jedoch nicht übernehmen. UBS übernimmt keinerlei Haftung für die Verwendung dieser Werbemitteilung oder deren Inhalt. Die darin enthaltenen produktspezifischen Informationen basieren auf Angaben, die dem Wertpapierprospekt entnommen sind. Rechtlich maßgeblich ist jedoch nur der Wertpapierprospekt, der bei Interesse bei UBS Europe SE, Postfach 102042, 60020 Frankfurt am Main, angefordert werden kann.

Die vorliegende Werbemitteilung sollte daher nur in Verbindung mit diesem gelesen werden. Weitere Informationen sind auf Anfrage erhältlich. Ohne Genehmigung von UBS darf die vorliegende Werbemitteilung – einschließlich aller ihrer Teile – weder vervielfältigt noch verteilt werden. UBS untersagt ausdrücklich die Weiterleitung der vorliegenden Werbemitteilung – sei es über das Internet oder anderweitig – und übernimmt keine Haftung für diesbezügliche Handlungen Dritter.

Diese Werbemitteilung enthält Inhalte Dritter und Links zu Webseiten Dritter. Diese Inhalte und Links dienen ausschließlich der Benutzerfreundlichkeit und Information. UBS besitzt keine Kontrolle über die Inhalte oder Webseiten Dritter, übernimmt keinerlei Verantwortung oder Gewähr für diese Inhalte oder Webseiten und macht diesbezüglich keinerlei Zusicherungen. Dies schließt unter anderem die Richtigkeit, den Inhalt, die Qualität oder die Aktualität dieser Webseiten ein.

Warnhinweis: Sie sind im Begriff, ein Produkt zu erwerben, das nicht einfach ist und schwer zu verstehen sein kann. Die vorstehenden Informationen dienen ausschließlich Informations- und Marketingzwecken und stellen weder ein Angebot noch eine Aufforderung zur Abgabe eines Angebots zum Kauf oder Verkauf von bestimmten Produkten dar. Es ist zu beachten, dass die Billigung des Wertpapierprospekts von einer zuständigen Behörde nicht als Befürwortung des entsprechenden Produktes zu verstehen ist. Den potenziellen Anleger wird daher empfohlen den entsprechenden Wertpapierprospekt und die relevanten endgültigen Bedingungen zu lesen, bevor eine Anlageentscheidung getroffen wird, um die potenziellen Risiken und Chancen der Entscheidung, in das Produkt zu investieren, vollends zu verstehen.

Hinweis zu Renditeangaben: Tatsächliche Kosten wie z.B. Gebühren, Provisionen und andere Entgelte, die nicht bei der Emittentin oder Anbieterin anfallen, sind hier nicht berücksichtigt und wirken sich negativ auf die Rendite aus. Beispiel: Bei einer Anlagesumme von z.B. 1.000 EUR sind beispielhaft angenommene Gesamtkosten in Höhe von 1,2% zu berücksichtigen (Verwahrung und Verwaltung, z.B. 0,20%, inkl. MwSt., sowie einmalige Transaktionsentgelte, z.B. 1,0% für Kauf und Verkauf des Produktes). Die Bruttowertentwicklung der Anlagesumme verringert sich durch diese Kosten mit den beispielhaft angenommenen Sätzen bei beispielhaft unterstellter Laufzeit und/oder Haltedauer des Produktes. Bei 1 jähriger Laufzeit und/oder Haltedauer verringert sich die Bruttowertentwicklung um 1,2% p.a., bei 5 jähriger Laufzeit und/oder Haltedauer um 0,24% p.a. Die tatsächliche Laufzeit und/oder Haltedauer kann je nach Produkt und/oder Anlagehorizont des Investors variieren. Die tatsächlich allgemein gültigen bzw. individuell vereinbarten Kosten ergeben sich aus dem Preis- und Leistungsverzeichnis bzw. der individuellen Vereinbarung mit Ihrer Bank/ Ihre(m/s) Broker(s) und ändern das beispielhaft aufgeführte Ergebnis. Bitte erkundigen Sie sich vor einer Transaktion bei Ihrer Bank/Ihrem Broker über die tatsächlich anfallenden Kosten.

Melden Sie sich hier für den Newsletter an:

www.ubs.com/dailytrader

Hotline:

0800-800 0404 (keine Anlageberatung)

Telefon:

+49 (0) 69-1369 8989

Fax:

+49 (0) 69-1369 8174

E-mail:

invest@ubs.com

Website:

www.ubs.com/keyinvest

UBS Europe SE ist eine Aktiengesellschaft deutschen Rechts mit Sitz in Frankfurt am Main. Sie ist im Handelsregister des Amtsgerichts Frankfurt unter der Nummer HRB 107046 eingetragen. Die zuständige Aufsichtsbehörde ist die Europäische Zentralbank (EZB), (Sonnenmannstraße 22, D-60314 Frankfurt am Main), sowie hinsichtlich der Erbringung von Finanzdienstleistungen die Bundesanstalt für Finanzdienstleistungsaufsicht (Marie-Curie-Straße 24-28, D60439 Frankfurt am Main). Vorsitzender des Aufsichtsrats: Reto Francioni. Dem Vorstand gehören an: Tobias Vogel (Vorstandsvorsitzender), Heinrich Baer, Dr. Denise Bauer-Weiler, Pierre Chavenon, Georgia Paphiti.

<https://www.ubs.com/global/de/legal/country/germany.html>

@ UBS 1998-2023. Das Schlüsselssymbol und UBS gehören zu den eingetragenen und nicht eingetragenen Markenzeichen von UBS. Alle Rechte vorbehalten.

[Information zu UBS I Nutzungsbedingungen](#)
[Datenschutzerklärung](#) | [Betrügerische E-Mail melden](#)

Der SMI™ Index, der SMIM™ Index und der SLI™ Index sowie entsprechende Marken sind Eigentum der SIX Swiss Exchange AG. Alle Rechte vorbehalten. Der DAX™ Index, der MDAX™ Index und der TecDAX™ Index sowie entsprechende Marken sind Eigentum der Deutsche Börse AG. Alle Rechte vorbehalten. Der S&P 500™ Index und der S&P™ BRIC 40 Index sowie entsprechende Marken sind Eigentum der Standard & Poor's Financial Services LLC. Alle Rechte vorbehalten.

Der Euro STOXX 50™ Index und der STOXX 50™ Index sowie entsprechende Marken sind Eigentum der Stoxx AG. Alle Rechte vorbehalten. Der NIKKEI 225™ Index sowie entsprechende Marken sind Eigentum der Nihon Keizai Shimbun Incorporation. Alle Rechte vorbehalten. Der CMCI™ Composite Index sowie entsprechende Marken sind Eigentum der UBS AG. Alle Rechte vorbehalten. Der FTSE™ Index sowie entsprechende Marken sind Eigentum der London Stock Exchange Group Holdings Limited. Alle Rechte vorbehalten. Der MSCI™ World Index sowie entsprechende Marken sind Eigentum der MSCI Incorporation. Alle Rechte vorbehalten. Der KOSPI™ Index sowie entsprechende Marken sind Eigentum der Korea Exchange Incorporation. Alle Rechte vorbehalten. Der HSI™ Index und der HSCEI™ Index sowie entsprechende Marken sind Eigentum der Hang Seng Data Services Limited.

Alle Rechte vorbehalten.

Unsere Datenschutzhinweise unter www.ubs.com/data-privacy-noticegermany enthalten ausführliche Informationen zur Erhebung, Verarbeitung und Offenlegung Ihrer personenbezogenen Daten durch UBS, ebenso zur Speicherfrist Ihrer personenbezogenen Daten bei UBS sowie die Begründung und personenbezogenen Rechtsgrundlage Daten und für die Informationen Nutzung zu Ihrer unseren Schutzmaßnahmen. Weiterhin finden Sie dort Informationen zu Ihren persönlichen Rechten.

Impressum

Herausgeber: UBS Europe SE,

Bockenheimer Landstraße 2-4, D-60306 Frankfurt am Main

Telefon: +49 (0)69 1369 8989 (keine Anlageberatung)

Telefax: +49-69-1369-8174

E-Mail: invest@ubs.com

Website: www.ubs.com/keyinvest

Gestaltung: Prime Quants GbR, Stephanskirchen

Text: Prime Quants GbR, Stephanskirchen

Erscheinungsweise: börsentäglich

Copyright by UBS AG

Wiedergabe, auch auszugsweise, nur unter Quellenangabe gestattet.

Alle Angaben ohne Gewähr