

KeyInvest DailyTrader

DAX Unter 15.800 Punkten

Für den DAX ging es gestern um weitere 0,3% auf 15.772 zurück.

Rückblick: Nachdem der deutsche Leitindex die 15.800er-Marke am Montag noch behaupten konnte, fielen die Blue Chips gestern unter die Haltezone zurück. Schon zur Eröffnung bei 15.730 notierte der DAX im Minus (Vortagsschluss bei 15.825) und markierte wenig später das Tagesstief bei 15.691 Zählern. Dort konnten sich die Kurse zwar noch einmal nach oben abdrücken und am frühen Nachmittag auf das Tageshoch bei 15.838 steigen, letztlich reichte die Kraft aber nicht für einen Endstand auf diesem Niveau.

Ausblick: Durch den Rückfall unter 15.800 Punkte hat der DAX einen großen Teil der Kursgewinne aus der Vorwoche wieder abgegeben. Das Long-Szenario: Auf der Oberseite müsste der deutsche Leitindex jetzt zunächst über den Bremsbereich bei 15.796/15.805 steigen und den Re-Break

mit einem Hochlauf an die 15.900er-Schwelle bestätigen. Danach würde der GD100 in den Fokus rücken, der weiterhin zusammen mit dem GD50 rund um 15.950 bremsend wirken dürfte. Darüber wäre ein Sprint bis 16.000 möglich, wobei ein Ausbruch über die Barriere mit weiteren Anstiegen bis an das 2021er-August-Hoch bei 16.030, das Vorwochenhoch bei 16.043 und/oder das Verlaufshoch vom 10. August bei 16.060 bestätigt werden sollte. Das Short-Szenario: Auf der Unterseite ist der erste Halt dagegen nun am 2022er-Februar-Hoch bei 15.737 zu finden, darunter könnte das März-Top bei 15.706 – das gestern bereits angesteuert wurde – erneut auf den Prüfstand gestellt werden. Fallen die Notierungen unter dieses Niveau, müsste mit einem Gap-Close bei 15.632 gerechnet werden. Drehen die Kurse anschließend nicht nach oben, sollte auf die 15.600er-Marke mit dem Zwischentief vom 25. August bei 15.579 geachtet werden, bevor es darunter bereits um das August-Tief bei 15.469 und die viel beachtete 200-Tage-Linie gehen würde.

Long-Produkte DAX

	Turbo OS	Turbo OS
WKN	UK8UY5	UL7WZ3
SL/KO/Strike	14.059,05	14.635,12
Hebel	9,17	13,74
Briefkurs	17,19 EUR	11,49 EUR

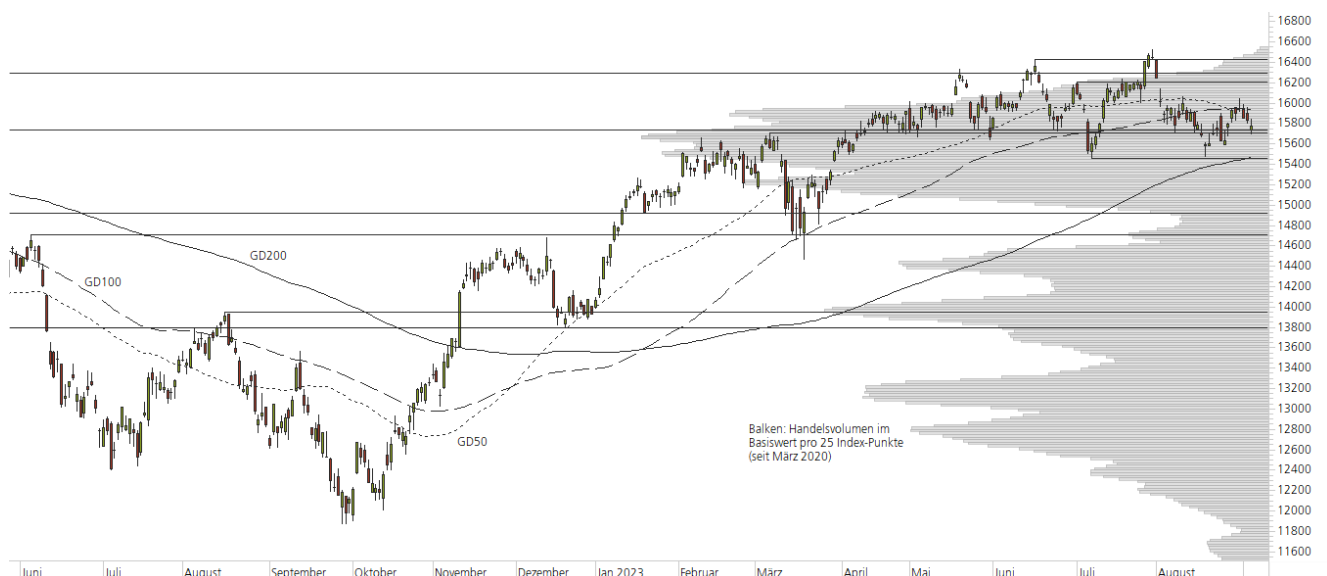
Short-Produkte DAX

	Turbo OS	Turbo OS
WKN	UH5TAP	UL4U6T
SL/KO/Strike	17.577,43	16.959,84
Hebel	8,65	13,03
Briefkurs	18,21 EUR	12,09 EUR

Die Produktdokumentation, d.h. der Prospekt und das Basisinformationsblatt (BIB) sowie Informationen zu Chancen und Risiken finden Sie unter: <https://keyinvest-de.ubs.com>

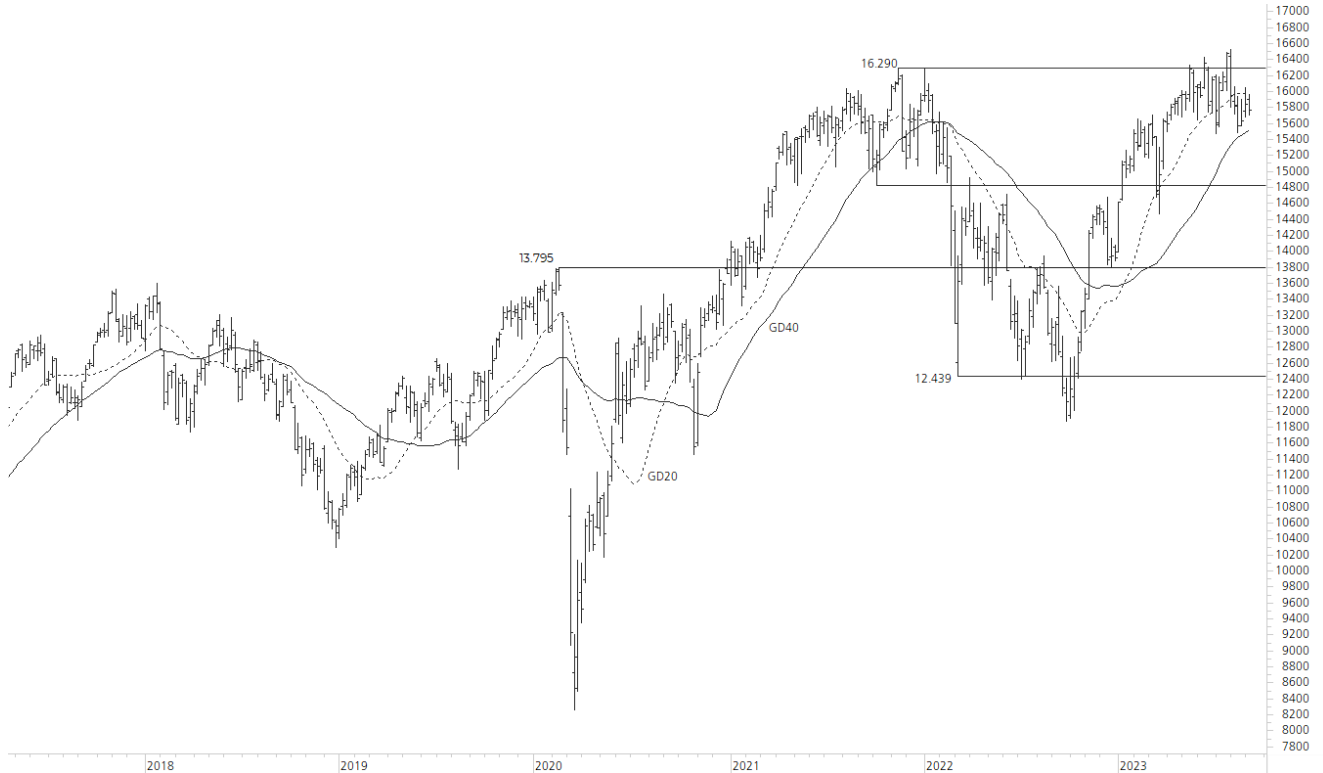
1-Jahres-Chart | DAX | Aktueller Kurs: 15.771,71 Punkte

Stand: 06.09.2023, 7:00 Uhr, Quelle: Prime Quants



5-Jahres-Chart | DAX | Aktueller Kurs: 15.771,71 Punkte

Stand: 06.09.2023, 7:00 Uhr, Quelle: Prime Quants


Entwicklung

	akt. Werte
Tag	-0,34%
5 Tage	-1,00%
20 Tage	-0,02%
52 Wochen	22,53%
im September	-1,10%
im Jahr 2023	13,27%

Hoch- / Tiefpunkte

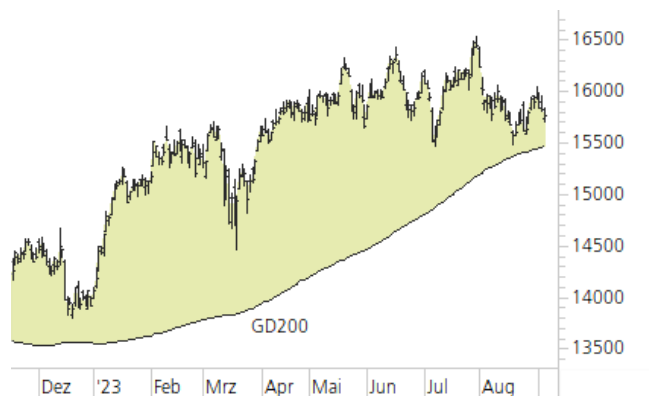
	akt. Werte
52-Wochenhoch	16.528,97
52-Wochenhoch-Abstand	-4,58%
52-Wochentief	11.862,84
52-Wochentief-Abstand	32,95%
Allzeithoch	16.528,97
Allzeithoch-Abstand	-4,58%

Trend

	akt. Werte
200-Tage-Linie	15.463,55
Abstand 200-Tage-Linie	1,99%
Status (langfristig)	aufwärts
100-Tage-Linie	15.951,13
Abstand 100-Tage-Linie	-1,12%
Status (mittelfristig)	abwärts
50-Tage-Linie	15.940,44
Abstand 50-Tage-Linie	-1,06%
Status (kurzfristig)	abwärts

Trend-Chart

Stand: 06.09.2023, 7:00 Uhr, Quelle: Prime Quants



KeyInvest DailyTrader

Tesla Inc Starker Konter

Nach dem Rücksetzer vom Freitag legte die Tesla-Aktie zum Start in die verkürzte Handelswoche gestern 4,7% auf 256,49 USD zu.

Rückblick: Die Tesla-Aktie war am 18. August im Tief auf 212,36 USD zurückgefallen, bevor es im Anschluss zu einer Erholung kam. Dabei stiegen die Notierungen am vergangenen Donnerstag bis auf 261,18 USD und dämmten mit dem Schlusskurs bei 258,08 USD das August-Minus auf 3,5% ein. Volatil verlief bislang auch der Start in den September, denn nach dem Rücksetzer vom Freitag (-5,1%) ging es für die Papiere gestern mit einem Plus von 4,7% wieder nach oben.

Ausblick: Mit dem Sprung über die 50-Tage-Linie hat die Tesla-Aktie einen charttechnischen Pluspunkt gesammelt. Das Long-Szenario: Um die Erholung auszubauen, müssten

die Kurse nun auch über das Vorwochenhoch bei 261,18 USD steigen. Gelingt der Break, hätten die Notierungen Platz bis zur 2021er-Abwärtstrendgerade, die im Bereich von 278,00 USD bremsend wirken dürfte. Bricht die Aktie oberhalb dieser Eindämmungslinie aus dem breiten Abwärtstrendkanal aus, wären eine Schließung der Kurslücke vom 20. Juli bei 291,08 USD und ein Hochlauf an das Jahreshoch (299,29 USD) oder die 300er-Marke möglich. Das Short-Szenario: Auf der Unterseite bildet der GD50 bei 256,17 USD jetzt den ersten Halt, darunter sollte das Tagestief vom Freitag bei 242,01 USD zusammen mit dem Verlaufstief vom 26. Juni bei 240,70 USD stützend wirken. Fällt die Aktie per Tagesschluss unter dieses Niveau, müsste mit weiteren Abgaben bis zum GD100 bei 226,30 USD gerechnet werden. Darunter könnten zunächst das Februar-Top bei 217,65 USD und das August-Tief bei 212,36 USD, anschließend auch das März-Hoch bei 207,79 USD sowie die 200-Tage-Linie mit der 200er-Marke auf den Prüfstand gestellt werden.

Long-Produkte Tesla Inc

	Turbo OS	Turbo OS
WKN	UL4T20	UL58NT
SL/KO/Strike	179,30	213,05
Hebel	3,26	5,69
Briefkurs	7,38 EUR	4,23 EUR

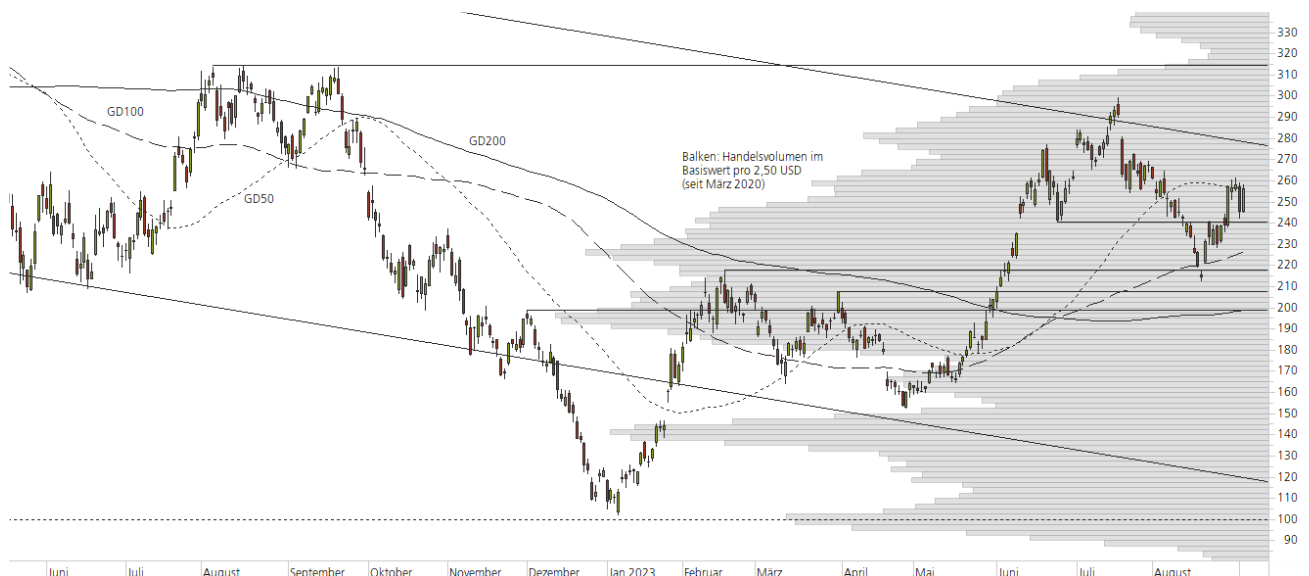
Short-Produkte Tesla Inc

	Turbo OS	Turbo OS
WKN	UK5ZRZ	UK5DV6
SL/KO/Strike	355,44	301,97
Hebel	3,15	5,40
Briefkurs	7,53 EUR	4,40 EUR

Die Produktdokumentation, d. h. der Prospekt und das Basisinformationsblatt (BIB) sowie Informationen zu Chancen und Risiken finden Sie unter: <https://keyinvest-de.ubs.com>

1-Jahres-Chart | Tesla Inc | Aktueller Kurs: 256,49 USD

Stand: 06.09.2023, 7:00 Uhr, Quelle: Prime Quants



5-Jahres-Chart | Tesla Inc | Aktueller Kurs: 256,49 USD

Stand: 06.09.2023, 7:00 Uhr, Quelle: Prime Quants


Entwicklung

	akt. Werte
Tag	4,69%
5 Tage	7,40%
20 Tage	2,02%
52 Wochen	-6,53%
im September	-0,62%
im Jahr 2023	108,22%

Hoch- / Tiefpunkte

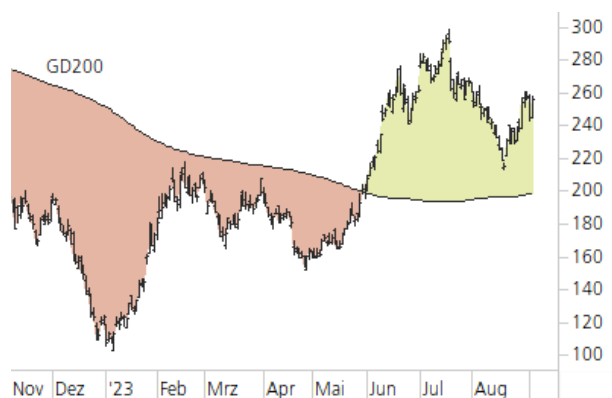
	akt. Werte
52-Wochenhoch	313,80
52-Wochenhoch-Abstand	-18,26%
52-Wochtief	101,81
52-Wochtief-Abstand	151,93%
Allzeithoch	414,46
Allzeithoch-Abstand	-38,11%

Trend

	akt. Werte
200-Tage-Linie	198,92
Abstand 200-Tage-Linie	28,94%
Status (langfristig)	aufwärts
100-Tage-Linie	226,33
Abstand 100-Tage-Linie	13,33%
Status (mittelfristig)	aufwärts
50-Tage-Linie	256,24
Abstand 50-Tage-Linie	0,10%
Status (kurzfristig)	aufwärts

Trend-Chart

Stand: 06.09.2023, 7:00 Uhr, Quelle: Prime Quants



Rechtliche Hinweise

Herausgeberin dieser Werbemitteilung ist die UBS Europe SE, Bockenheimer Landstraße 2-4, 60306 Frankfurt am Main ("UBS") eine Tochtergesellschaft von UBS AG.

Die Werbemitteilung unterliegt ausschließlich deutschem Recht. Die Werbemitteilung dient lediglich allgemeinen Zwecken und stellt keineswegs eine Aufforderung zum Kauf oder Verkauf von Wertpapieren, Derivaten oder Finanzdienstleistungen dar. Sie berücksichtigt weder spezielle Anlageziele noch die finanzielle Situation oder besondere Bedürfnisse des Empfängers und ersetzt keine eingehende Beratung mit weiteren zeitnahen Informationen. UBS erteilt keine Steuerberatung. Wir raten Ihnen, vor einer möglichen Investition Ihren Anlage-, Steuer- oder Rechtsberater bezüglich möglicher – einschließlich steuertechnischer Auswirkungen einer Investition zu konsultieren. Bitte berücksichtigen Sie, dass die Emittentin und oder eine andere Konzerngesellschaft der UBS AG (oder Mitarbeiter derselben) jederzeit Finanzinstrumente, die in diesem Dokument erwähnt sind, einschließlich Derivate auf solche Finanzinstrumente kaufen oder verkaufen können. Außerdem können sie als Auftraggeber beziehungsweise Mandatsträger auftreten oder für die Emittentin bzw. mit ihm verbundene Unternehmen Beratungs- oder andere Dienstleistungen erbringen.

Die vorliegende Werbemitteilung genügt nicht allen gesetzlichen Anforderungen zur Gewährleistung der Unvoreingenommenheit von Finanzanalysen und unterliegt nicht einem Verbot des Handels vor der Veröffentlichung von Finanzanalysen. Frühere Wertentwicklungen, Simulationen oder Prognosen sind keine verlässlichen Indikatoren für die zukünftige Wertentwicklung. Die Werbemitteilung und die darin enthaltenen Informationen sind ausschließlich für Personen mit Domizil Deutschland, Luxemburg oder Österreich gedacht. Sie dürfen unter keinen Umständen in Rechtsordnungen verbreitet werden, in denen eine solche Verbreitung gegen geltende Gesetze oder Regulierungen verstößt. Sie dürfen insbesondere nicht in den USA und/oder an US-Personen oder in Rechtsordnungen verteilt werden, in denen der Vertrieb durch uns eingeschränkt ist.

Die in dieser Werbemitteilung verwendeten Informationen beruhen auf Quellen, die UBS für verlässlich hält. Eine Gewähr für deren Richtigkeit und Vollständigkeit kann UBS jedoch nicht übernehmen. UBS übernimmt keinerlei Haftung für die Verwendung dieser Werbemitteilung oder deren Inhalt. Die darin enthaltenen produktspezifischen Informationen basieren auf Angaben, die dem Wertpapierprospekt entnommen sind. Rechtlich maßgeblich ist jedoch nur der Wertpapierprospekt, der bei Interesse bei UBS Europe SE, Postfach 102042, 60020 Frankfurt am Main, angefordert werden kann.

Die vorliegende Werbemitteilung sollte daher nur in Verbindung mit diesem gelesen werden. Weitere Informationen sind auf Anfrage erhältlich. Ohne Genehmigung von UBS darf die vorliegende Werbemitteilung – einschließlich aller ihrer Teile – weder vervielfältigt noch verteilt werden. UBS untersagt ausdrücklich die Weiterleitung der vorliegenden Werbemitteilung – sei es über das Internet oder anderweitig – und übernimmt keine Haftung für diesbezügliche Handlungen Dritter.

Diese Werbemitteilung enthält Inhalte Dritter und Links zu Webseiten Dritter. Diese Inhalte und Links dienen ausschließlich der Benutzerfreundlichkeit und Information. UBS besitzt keine Kontrolle über die Inhalte oder Webseiten Dritter, übernimmt keinerlei Verantwortung oder Gewähr für diese Inhalte oder Webseiten und macht diesbezüglich keinerlei Zusicherungen. Dies schließt unter anderem die Richtigkeit, den Inhalt, die Qualität oder die Aktualität dieser Webseiten ein.

Warnhinweis: Sie sind im Begriff, ein Produkt zu erwerben, das nicht einfach ist und schwer zu verstehen sein kann. Die vorstehenden Informationen dienen ausschließlich Informations- und Marketingzwecken und stellen weder ein Angebot noch eine Aufforderung zur Abgabe eines Angebots zum Kauf oder Verkauf von bestimmten Produkten dar. Es ist zu beachten, dass die Billigung des Wertpapierprospekts von einer zuständigen Behörde nicht als Befürwortung des entsprechenden Produktes zu verstehen ist. Den potenziellen Anleger wird daher empfohlen den entsprechenden Wertpapierprospekt und die relevanten endgültigen Bedingungen zu lesen, bevor eine Anlageentscheidung getroffen wird, um die potenziellen Risiken und Chancen der Entscheidung, in das Produkt zu investieren, vollends zu verstehen.

Hinweis zu Renditeangaben: Tatsächliche Kosten wie z.B. Gebühren, Provisionen und andere Entgelte, die nicht bei der Emittentin oder Anbieterin anfallen, sind hier nicht berücksichtigt und wirken sich negativ auf die Rendite aus. Beispiel: Bei einer Anlagesumme von z.B. 1.000 EUR sind beispielhaft angenommene Gesamtkosten in Höhe von 1,2% zu berücksichtigen (Verwahrung und Verwaltung, z.B. 0,20%, inkl. MwSt., sowie einmalige Transaktionsentgelte, z.B. 1,0% für Kauf und Verkauf des Produktes). Die Bruttowertentwicklung der Anlagesumme verringert sich durch diese Kosten mit den beispielhaft angenommenen Sätzen bei beispielhaft unterstellter Laufzeit und/oder Haltedauer des Produktes. Bei 1 jähriger Laufzeit und/oder Haltedauer verringert sich die Bruttowertentwicklung um 1,2% p.a., bei 5 jähriger Laufzeit und/oder Haltedauer um 0,24% p.a. Die tatsächliche Laufzeit und/oder Haltedauer kann je nach Produkt und/oder Anlagehorizont des Investors variieren. Die tatsächlich allgemein gültigen bzw. individuell vereinbarten Kosten ergeben sich aus dem Preis- und Leistungsverzeichnis bzw. der individuellen Vereinbarung mit Ihrer Bank/ Ihre(m/s) Broker(s) und ändern das beispielhaft aufgeführte Ergebnis. Bitte erkundigen Sie sich vor einer Transaktion bei Ihrer Bank/Ihrem Broker über die tatsächlich anfallenden Kosten.

Melden Sie sich hier für den Newsletter an:

www.ubs.com/dailytrader

Hotline:

0800-800 0404 (keine Anlageberatung)

Telefon:

+49 (0) 69-1369 8989

Fax:

+49 (0) 69-1369 8174

E-mail:

invest@ubs.com

Website:

www.ubs.com/keyinvest

UBS Europe SE ist eine Aktiengesellschaft deutschen Rechts mit Sitz in Frankfurt am Main. Sie ist im Handelsregister des Amtsgerichts Frankfurt unter der Nummer HRB 107046 eingetragen. Die zuständige Aufsichtsbehörde ist die Europäische Zentralbank (EZB), (Sonnemannstraße 22, D-60314 Frankfurt am Main), sowie hinsichtlich der Erbringung von Finanzdienstleistungen die Bundesanstalt für Finanzdienstleistungsaufsicht (Marie-Curie-Straße 24-28, D60439 Frankfurt am Main). Vorsitzender des Aufsichtsrats: Reto Francioni. Dem Vorstand gehören an: Tobias Vogel (Vorstandsvorsitzender), Heinrich Baer, Dr. Denise Bauer-Weiler, Pierre Chavenon, Georgia Paphiti.

<https://www.ubs.com/global/de/legal/country/germany.html>

@ UBS 1998-2023. Das Schlüsselssymbol und UBS gehören zu den eingetragenen und nicht eingetragenen Markenzeichen von UBS. Alle Rechte vorbehalten.

[Information zu UBS | Nutzungsbedingungen](#)
[Datenschutzerklärung](#) | [Betrügerische E-Mail melden](#)

Der SMI™ Index, der SMIM™ Index und der SLI™ Index sowie entsprechende Marken sind Eigentum der SIX Swiss Exchange AG. Alle Rechte vorbehalten. Der DAX™ Index, der MDAX™ Index und der TecDAX™ Index sowie entsprechende Marken sind Eigentum der Deutsche Börse AG. Alle Rechte vorbehalten. Der S&P 500™ Index und der S&P™ BRIC 40 Index sowie entsprechende Marken sind Eigentum der Standard & Poor's Financial Services LLC. Alle Rechte vorbehalten.

Der Euro STOXX 50™ Index und der STOXX 50™ Index sowie entsprechende Marken sind Eigentum der Stoxx AG. Alle Rechte vorbehalten. Der NIKKEI 225™ Index sowie entsprechende Marken sind Eigentum der Nihon Keizai Shimbun Incorporation. Alle Rechte vorbehalten. Der CMCI™ Composite Index sowie entsprechende Marken sind Eigentum der UBS AG. Alle Rechte vorbehalten. Der FTSE™ Index sowie entsprechende Marken sind Eigentum der London Stock Exchange Group Holdings Limited. Alle Rechte vorbehalten. Der MSCI™ World Index sowie entsprechende Marken sind Eigentum der MSCI Incorporation. Alle Rechte vorbehalten. Der KOSPI™ Index sowie entsprechende Marken sind Eigentum der Korea Exchange Incorporation. Alle Rechte vorbehalten. Der HSI™ Index und der HSCEI™ Index sowie entsprechende Marken sind Eigentum der Hang Seng Data Services Limited.

Alle Rechte vorbehalten.

Unsere Datenschutzhinweise unter www.ubs.com/data-privacy-noticegermany enthalten ausführliche Informationen zur Erhebung, Verarbeitung und Offenlegung Ihrer personenbezogenen Daten durch UBS, ebenso zur Speicherfrist Ihrer personenbezogenen Daten bei UBS sowie die Begründung und personenbezogenen Rechtsgrundlage Daten und für die Informationen Nutzung zu Ihrer unseren Schutzmaßnahmen. Weiterhin finden Sie dort Informationen zu Ihren persönlichen Rechten.

Impressum

Herausgeber: UBS Europe SE,

Bockenheimer Landstraße 2-4, D-60306 Frankfurt am Main

Telefon: +49 (0)69 1369 8989 (keine Anlageberatung)

Telefax: +49-69-1369-8174

E-Mail: invest@ubs.com

Website: www.ubs.com/keyinvest

Gestaltung: Prime Quants GbR, Stephanskirchen

Text: Prime Quants GbR, Stephanskirchen

Erscheinungsweise: börsentäglich

Copyright by UBS AG

Wiedergabe, auch auszugsweise, nur unter Quellenangabe gestattet.

Alle Angaben ohne Gewähr