

KeyInvest DailyTrader

DAX Blue Chips im Rückwärtsgang

Für den DAX ging es zum Start in die neue Woche um 0,7% auf 15.128 zurück.

Rückblick: Nach dem starken Wochenschluss vom Freitag haben die deutschen Blue Chips am gestrigen Montag wieder in den Rückwärtsgang geschaltet. Dabei eröffneten die Kurse den Handelstag bereits mit deutlichen Verlusten und einem 87 Punkte breiten Abwärts-Gap bei 15.143 Zählern und fielen wenig später auf das Tagestief bei 15.078 Punkten. Danach stiegen die Notierungen zwar auf das Tageshoch bei 15.201 Zählern, konnten das Niveau aber nicht halten und fielen zur Schlussglocke auf 15.128 zurück.

Ausblick: Aus charttechnischer Sicht ist die Gegenreaktion vom Freitag durch den gestrigen Abwärtstag zu einem großen Teil wieder neutralisiert worden. Das Long-Szenario: Mit dem Rückfall unter das September-Tief (15.139) hat sich der erste Widerstand nun auf dieses Niveau verschoben,

darüber sollten weiterhin sowohl das Juli- als auch das August-Tief bei 15.456 und 15.469 überboten werden. Im nächsten Schritt müsste es dann über das Zwischenhoch vom 29. September bei 15.516 gehen, um sich an die 200-Tage-Linie und die 15.600er-Marke heranschieben zu können. Gelingt die Rückkehr in den formalen Aufwärtstrend, hätten die Notierungen Platz bis an das Volumenmaximum mit dem März-Top bei 15.706 Punkten. Das Short-Szenario: Auf der Unterseite richten sich die Blicke dagegen erneut auf die 15.000er-Marke und das Tagestief vom vergangenen Mittwoch bei 14.948 Zählern. Rutscht der deutsche Leitindex per Tagesschluss unter diese markante Haltelinie, dürfte zunächst das 2022er-März-Hoch bei 14.925 auf den Prüfstand gestellt werden. Finden die Kurse dort keinen Halt, würde das Juni-Hoch aus dem Vorjahr bei 14.709 in den Fokus rücken. Darunter könnte eine Fortsetzung der Korrektur bis in den Bereich des diesjährigen März-Tiefs bei 14.458 nicht mehr ausgeschlossen werden.

Long-Produkte DAX

	Turbo OS	Turbo OS
WKN	UK8BW3	UK8ROY
SL/KO/Strike	13.385,25	13.986,88
Hebel	8,35	12,43
Briefkurs	18,20 EUR	12,23 EUR

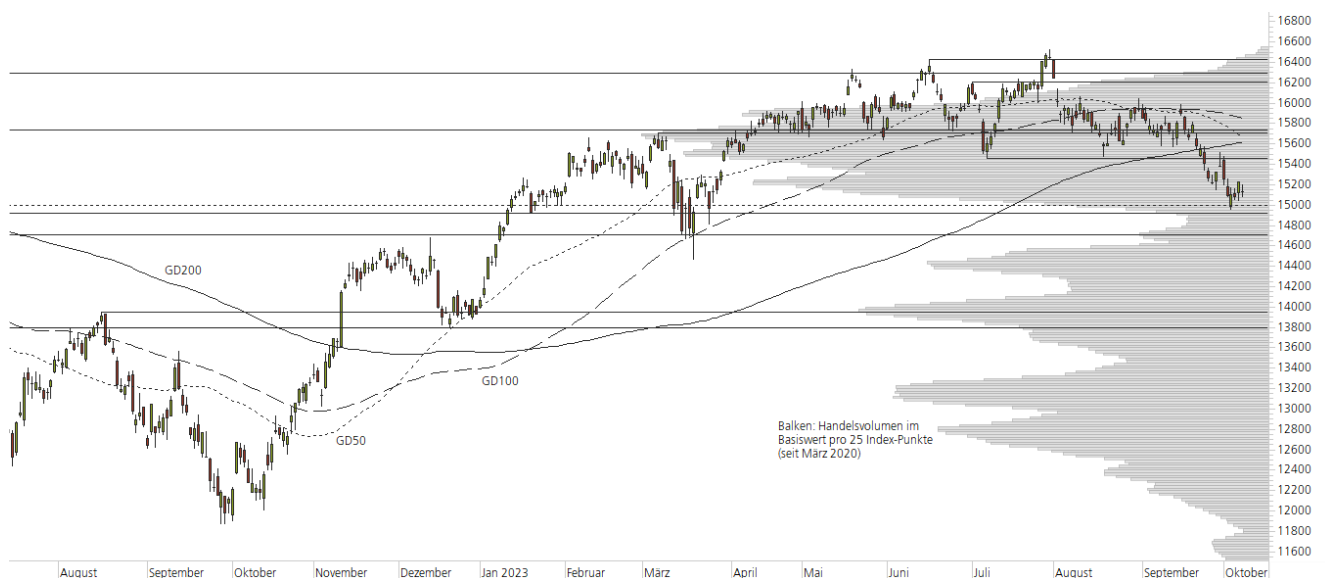
Short-Produkte DAX

	Turbo OS	Turbo OS
WKN	UH332U	UL66LU
SL/KO/Strike	17.008,19	16.406,82
Hebel	8,36	12,44
Briefkurs	18,17 EUR	12,21 EUR

Die Produktdokumentation, d.h. der Prospekt und das Basisinformationsblatt (BIB) sowie Informationen zu Chancen und Risiken finden Sie unter: <https://keyinvest-de.ubs.com>

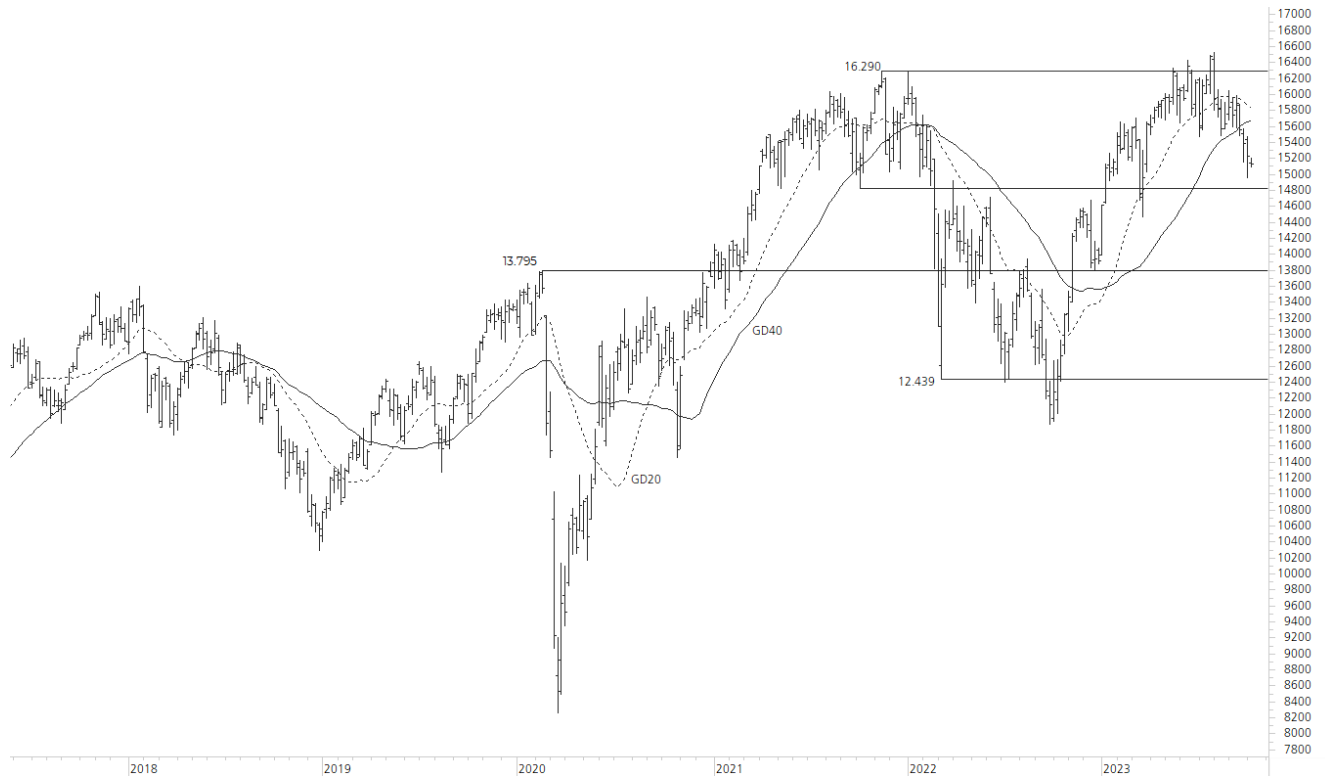
1-Jahres-Chart | DAX | Aktueller Kurs: 15.128,11 Punkte

Stand: 10.10.2023, 7:00 Uhr, Quelle: Prime Quants



5-Jahres-Chart | DAX | Aktueller Kurs: 15.128,11 Punkte

Stand: 10.10.2023, 7:00 Uhr, Quelle: Prime Quants


Entwicklung

	akt. Werte
Tag	-0,67%
5 Tage	-0,78%
20 Tage	-4,26%
52 Wochen	23,26%
im Oktober	-1,68%
im Jahr 2023	8,65%

Hoch- / Tiefpunkte

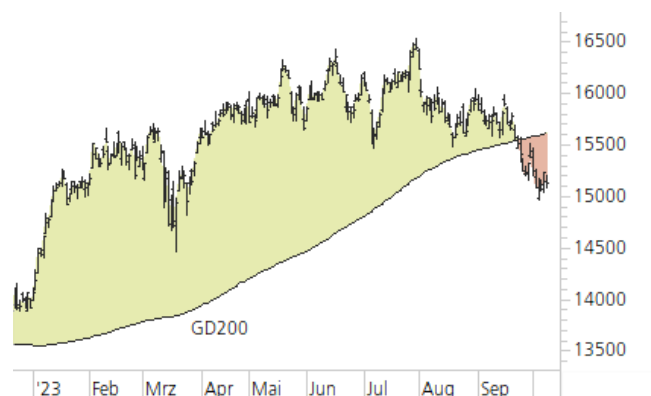
	akt. Werte
52-Wochenhoch	16.528,97
52-Wochenhoch-Abstand	-8,48%
52-Wochtief	12.000,43
52-Wochtief-Abstand	26,06%
Allzeithoch	16.528,97
Allzeithoch-Abstand	-8,48%

Trend

	akt. Werte
200-Tage-Linie	15.613,81
Abstand 200-Tage-Linie	-3,11%
Status (langfristig)	abwärts
100-Tage-Linie	15.850,04
Abstand 100-Tage-Linie	-4,55%
Status (mittelfristig)	abwärts
50-Tage-Linie	15.666,72
Abstand 50-Tage-Linie	-3,44%
Status (kurzfristig)	abwärts

Trend-Chart

Stand: 10.10.2023, 7:00 Uhr, Quelle: Prime Quants



KeyInvest DailyTrader

BMW Unterstützung erneut getestet

Nach der starken Performance vom Freitag (+1,5%) ist die BMW-Aktie gestern wieder nach unten gedreht.

Rückblick: Die BMW-Aktie war mit einer dynamischen Aufwärtsbewegung und einem Tagesgewinn von 2,6% am 20. September über die 200-Tage-Linie und die runde 100er-Marke gestiegen. Der Ausbruch entpuppte sich jedoch als Fehlsignal, denn die Notierungen drehten anschließend wieder nach unten und setzten in der vergangenen Woche bis auf 93,66 EUR zurück. In Kombination mit dem September-Tief (93,62 EUR) ist damit in diesem Bereich eine neue Unterstützungszone entstanden, die auch gestern im Fokus stand.

Ausblick: Mit dem Tagestief bei 93,71 EUR ist die BMW-Aktie zum gestrigen Wochenstart erneut an das September-/Oktober-Tief zurückgefallen, konnte diesen Halt per Tagesschluss allerdings ein weiteres Mal

erfolgreich verteidigen. Das Long-Szenario: Auf der Oberseite müssten die Kurse nun über das Top vom Freitag bei 95,71 EUR steigen, um anschließend einen Hochlauf an das 2022er-Februar-Hoch bei 97,60 EUR zu ermöglichen. Gelingt der Break, könnte es – über den GD50 (aktuell bei 98,13 EUR) hinweg – zu einem Anstieg an die runde 100er-Marke kommen. Diese bildet derzeit zusammen mit dem September-Top, der langfristigen 200-Tage-Linie und dem 2022er-Hoch bei 100,42 EUR eine hartnäckige Barriere. Darüber hätten die Notierungen schließlich Platz bis zum GD100 (103,15 EUR). Das Short-Szenario: Fallen die Notierungen hingegen auf ein neues Oktober-Tief zurück und unterbieten dabei auch das Januar-Top bei 93,36 EUR, wäre ein Rücksetzer bis 89,32 EUR möglich. Unterhalb des Januar-Zwischentiefs müssten dann weitere Abgaben bis zum Dezember-Hoch bei 86,71 EUR einkalkuliert werden. Verlieren die Papiere diesen Halt ebenfalls, könnte es im Anschluss zu einem Test des Volumenmaximums zwischen 83,75 EUR und 83,50 EUR kommen.

Long-Produkte BMW

	Turbo OS	Turbo OS
WKN	UH876L	UK8Y5J
SL/KO/Strike	65,81	77,79
Hebel	3,23	5,44
Briefkurs	2,93 EUR	1,73 EUR

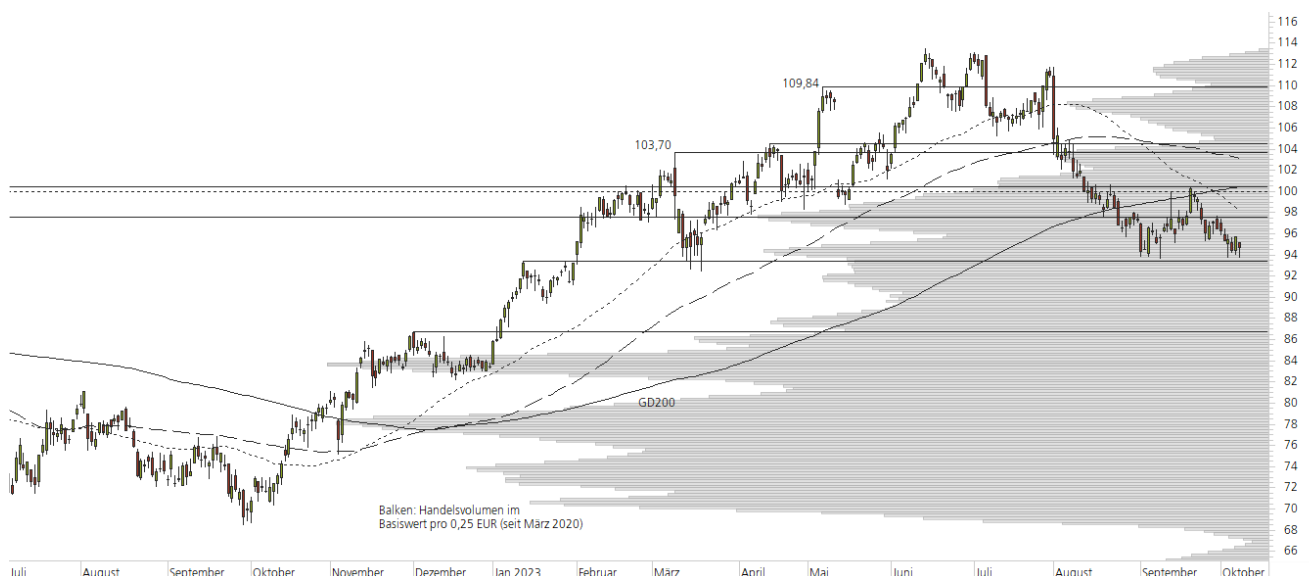
Short-Produkte BMW

	Turbo OS	Turbo OS
WKN	UH6F3F	UL47LB
SL/KO/Strike	123,51	111,90
Hebel	3,28	5,47
Briefkurs	2,91 EUR	1,75 EUR

Die Produktdokumentation, d.h. der Prospekt und das Basisinformationsblatt (BIB) sowie Informationen zu Chancen und Risiken finden Sie unter: <https://keyinvest-de.ubs.com>

1-Jahres-Chart | BMW | Aktueller Kurs: 94,65 EUR

Stand: 10.10.2023, 7:00 Uhr, Quelle: Prime Quants



5-Jahres-Chart | BMW | Aktueller Kurs: 94,65 EUR

Stand: 10.10.2023, 7:00 Uhr, Quelle: Prime Quants


Entwicklung

	akt. Werte
Tag	-1,11%
5 Tage	-1,58%
20 Tage	-1,95%
52 Wochen	31,40%
im Oktober	-1,79%
im Jahr 2023	13,52%

Hoch- / Tiefpunkte

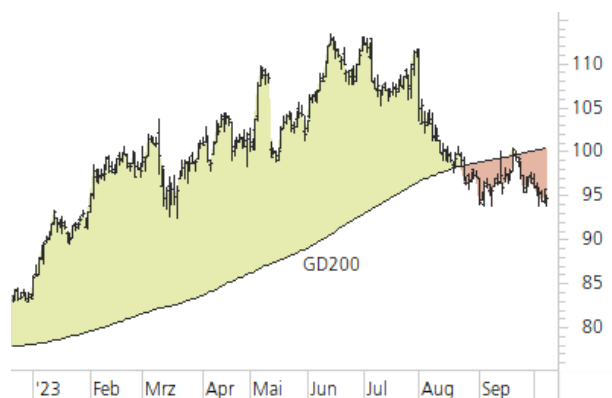
	akt. Werte
52-Wochenhoch	113,46
52-Wochenhoch-Abstand	-16,58%
52-Wochtief	70,30
52-Wochtief-Abstand	34,64%
Allzeithoch	123,75
Allzeithoch-Abstand	-23,52%

Trend

	akt. Werte
200-Tage-Linie	100,44
Abstand 200-Tage-Linie	-5,76%
Status (langfristig)	abwärts
100-Tage-Linie	103,15
Abstand 100-Tage-Linie	-8,24%
Status (mittelfristig)	abwärts
50-Tage-Linie	98,13
Abstand 50-Tage-Linie	-3,54%
Status (kurzfristig)	abwärts

Trend-Chart

Stand: 10.10.2023, 7:00 Uhr, Quelle: Prime Quants



Rechtliche Hinweise

Herausgeberin dieser Werbemitteilung ist die UBS Europe SE, Bockenheimer Landstraße 2-4, 60306 Frankfurt am Main ("UBS") eine Tochtergesellschaft von UBS AG.

Die Werbemitteilung unterliegt ausschließlich deutschem Recht. Die Werbemitteilung dient lediglich allgemeinen Zwecken und stellt keineswegs eine Aufforderung zum Kauf oder Verkauf von Wertpapieren, Derivaten oder Finanzdienstleistungen dar. Sie berücksichtigt weder spezielle Anlageziele noch die finanzielle Situation oder besondere Bedürfnisse des Empfängers und ersetzt keine eingehende Beratung mit weiteren zeitnahen Informationen. UBS erteilt keine Steuerberatung. Wir raten Ihnen, vor einer möglichen Investition Ihren Anlage-, Steuer- oder Rechtsberater bezüglich möglicher – einschließlich steuertechnischer Auswirkungen einer Investition zu konsultieren. Bitte berücksichtigen Sie, dass die Emittentin und oder eine andere Konzerngesellschaft der UBS AG (oder Mitarbeiter derselben) jederzeit Finanzinstrumente, die in diesem Dokument erwähnt sind, einschließlich Derivate auf solche Finanzinstrumente kaufen oder verkaufen können. Außerdem können sie als Auftraggeber beziehungsweise Mandatsträger auftreten oder für die Emittentin bzw. mit ihm verbundene Unternehmen Beratungs- oder andere Dienstleistungen erbringen.

Die vorliegende Werbemitteilung genügt nicht allen gesetzlichen Anforderungen zur Gewährleistung der Unvoreingenommenheit von Finanzanalysen und unterliegt nicht einem Verbot des Handels vor der Veröffentlichung von Finanzanalysen. Frühere Wertentwicklungen, Simulationen oder Prognosen sind keine verlässlichen Indikatoren für die zukünftige Wertentwicklung. Die Werbemitteilung und die darin enthaltenen Informationen sind ausschließlich für Personen mit Domizil Deutschland, Luxemburg oder Österreich gedacht. Sie dürfen unter keinen Umständen in Rechtsordnungen verbreitet werden, in denen eine solche Verbreitung gegen geltende Gesetze oder Regulierungen verstößt. Sie dürfen insbesondere nicht in den USA und/oder an US-Personen oder in Rechtsordnungen verteilt werden, in denen der Vertrieb durch uns eingeschränkt ist.

Die in dieser Werbemitteilung verwendeten Informationen beruhen auf Quellen, die UBS für verlässlich hält. Eine Gewähr für deren Richtigkeit und Vollständigkeit kann UBS jedoch nicht übernehmen. UBS übernimmt keinerlei Haftung für die Verwendung dieser Werbemitteilung oder deren Inhalt. Die darin enthaltenen produktspezifischen Informationen basieren auf Angaben, die dem Wertpapierprospekt entnommen sind. Rechtlich maßgeblich ist jedoch nur der Wertpapierprospekt, der bei Interesse bei UBS Europe SE, Postfach 102042, 60020 Frankfurt am Main, angefordert werden kann.

Die vorliegende Werbemitteilung sollte daher nur in Verbindung mit diesem gelesen werden. Weitere Informationen sind auf Anfrage erhältlich. Ohne Genehmigung von UBS darf die vorliegende Werbemitteilung – einschließlich aller ihrer Teile – weder vervielfältigt noch verteilt werden. UBS untersagt ausdrücklich die Weiterleitung der vorliegenden Werbemitteilung – sei es über das Internet oder anderweitig – und übernimmt keine Haftung für diesbezügliche Handlungen Dritter.

Diese Werbemitteilung enthält Inhalte Dritter und Links zu Webseiten Dritter. Diese Inhalte und Links dienen ausschließlich der Benutzerfreundlichkeit und Information. UBS besitzt keine Kontrolle über die Inhalte oder Webseiten Dritter, übernimmt keinerlei Verantwortung oder Gewähr für diese Inhalte oder Webseiten und macht diesbezüglich keinerlei Zusicherungen. Dies schließt unter anderem die Richtigkeit, den Inhalt, die Qualität oder die Aktualität dieser Webseiten ein.

Warnhinweis: Sie sind im Begriff, ein Produkt zu erwerben, das nicht einfach ist und schwer zu verstehen sein kann. Die vorstehenden Informationen dienen ausschließlich Informations- und Marketingzwecken und stellen weder ein Angebot noch eine Aufforderung zur Abgabe eines Angebots zum Kauf oder Verkauf von bestimmten Produkten dar. Es ist zu beachten, dass die Billigung des Wertpapierprospekts von einer zuständigen Behörde nicht als Befürwortung des entsprechenden Produktes zu verstehen ist. Den potenziellen Anleger wird daher empfohlen den entsprechenden Wertpapierprospekt und die relevanten endgültigen Bedingungen zu lesen, bevor eine Anlageentscheidung getroffen wird, um die potenziellen Risiken und Chancen der Entscheidung, in das Produkt zu investieren, vollends zu verstehen.

Hinweis zu Renditeangaben: Tatsächliche Kosten wie z.B. Gebühren, Provisionen und andere Entgelte, die nicht bei der Emittentin oder Anbieterin anfallen, sind hier nicht berücksichtigt und wirken sich negativ auf die Rendite aus. Beispiel: Bei einer Anlagesumme von z.B. 1.000 EUR sind beispielhaft angenommene Gesamtkosten in Höhe von 1,2% zu berücksichtigen (Verwahrung und Verwaltung, z.B. 0,20%, inkl. MwSt., sowie einmalige Transaktionsentgelte, z.B. 1,0% für Kauf und Verkauf des Produktes). Die Bruttowertentwicklung der Anlagesumme verringert sich durch diese Kosten mit den beispielhaft angenommenen Sätzen bei beispielhaft unterstellter Laufzeit und/oder Haltedauer des Produktes. Bei 1 jähriger Laufzeit und/oder Haltedauer verringert sich die Bruttowertentwicklung um 1,2% p.a., bei 5 jähriger Laufzeit und/oder Haltedauer um 0,24% p.a. Die tatsächliche Laufzeit und/oder Haltedauer kann je nach Produkt und/oder Anlagehorizont des Investors variieren. Die tatsächlich allgemein gültigen bzw. individuell vereinbarten Kosten ergeben sich aus dem Preis- und Leistungsverzeichnis bzw. der individuellen Vereinbarung mit Ihrer Bank/ Ihre(m/s) Broker(s) und ändern das beispielhaft aufgeführte Ergebnis. Bitte erkundigen Sie sich vor einer Transaktion bei Ihrer Bank/Ihrem Broker über die tatsächlich anfallenden Kosten.

Melden Sie sich hier für den Newsletter an:

www.ubs.com/dailytrader

Hotline:

0800-800 0404 (keine Anlageberatung)

Telefon:

+49 (0) 69-1369 8989

Fax:

+49 (0) 69-1369 8174

E-mail:

invest@ubs.com

Website:

www.ubs.com/keyinvest

UBS Europe SE ist eine Aktiengesellschaft deutschen Rechts mit Sitz in Frankfurt am Main. Sie ist im Handelsregister des Amtsgerichts Frankfurt unter der Nummer HRB 107046 eingetragen. Die zuständige Aufsichtsbehörde ist die Europäische Zentralbank (EZB), (Sonnemannstraße 22, D-60314 Frankfurt am Main), sowie hinsichtlich der Erbringung von Finanzdienstleistungen die Bundesanstalt für Finanzdienstleistungsaufsicht (Marie-Curie-Straße 24-28, D60439 Frankfurt am Main). Vorsitzender des Aufsichtsrats: Reto Francioni. Dem Vorstand gehören an: Tobias Vogel (Vorstandsvorsitzender), Heinrich Baer, Dr. Denise Bauer-Weiler, Pierre Chavenon, Georgia Paphiti.

<https://www.ubs.com/global/de/legal/country/germany.html>

@ UBS 1998-2023. Das Schlüsselssymbol und UBS gehören zu den eingetragenen und nicht eingetragenen Markenzeichen von UBS. Alle Rechte vorbehalten.

[Information zu UBS I Nutzungsbedingungen](#)
[Datenschutzerklärung](#) | [Betrügerische E-Mail melden](#)

Der SMI™ Index, der SMIM™ Index und der SLI™ Index sowie entsprechende Marken sind Eigentum der SIX Swiss Exchange AG. Alle Rechte vorbehalten. Der DAX™ Index, der MDAX™ Index und der TecDAX™ Index sowie entsprechende Marken sind Eigentum der Deutsche Börse AG. Alle Rechte vorbehalten. Der S&P 500™ Index und der S&P™ BRIC 40 Index sowie entsprechende Marken sind Eigentum der Standard & Poor's Financial Services LLC. Alle Rechte vorbehalten.

Der Euro STOXX 50™ Index und der STOXX 50™ Index sowie entsprechende Marken sind Eigentum der Stoxx AG. Alle Rechte vorbehalten. Der NIKKEI 225™ Index sowie entsprechende Marken sind Eigentum der Nihon Keizai Shimbun Incorporation. Alle Rechte vorbehalten. Der CMCI™ Composite Index sowie entsprechende Marken sind Eigentum der UBS AG. Alle Rechte vorbehalten. Der FTSE™ Index sowie entsprechende Marken sind Eigentum der London Stock Exchange Group Holdings Limited. Alle Rechte vorbehalten. Der MSCI™ World Index sowie entsprechende Marken sind Eigentum der MSCI Incorporation. Alle Rechte vorbehalten. Der KOSPI™ Index sowie entsprechende Marken sind Eigentum der Korea Exchange Incorporation. Alle Rechte vorbehalten. Der HSI™ Index und der HSCEI™ Index sowie entsprechende Marken sind Eigentum der Hang Seng Data Services Limited.

Alle Rechte vorbehalten.

Unsere Datenschutzhinweise unter www.ubs.com/data-privacy-noticegermany enthalten ausführliche Informationen zur Erhebung, Verarbeitung und Offenlegung Ihrer personenbezogenen Daten durch UBS, ebenso zur Speicherfrist Ihrer personenbezogenen Daten bei UBS sowie die Begründung und personenbezogenen Rechtsgrundlage Daten und für die Informationen Nutzung zu Ihrer unseren Schutzmaßnahmen. Weiterhin finden Sie dort Informationen zu Ihren persönlichen Rechten.

Impressum

Herausgeber: UBS Europe SE,

Bockenheimer Landstraße 2-4, D-60306 Frankfurt am Main

Telefon: +49 (0)69 1369 8989 (keine Anlageberatung)

Telefax: +49-69-1369-8174

E-Mail: invest@ubs.com

Website: www.ubs.com/keyinvest

Gestaltung: Prime Quants GbR, Stephanskirchen

Text: Prime Quants GbR, Stephanskirchen

Erscheinungsweise: börsentäglich

Copyright by UBS AG

Wiedergabe, auch auszugsweise, nur unter Quellenangabe gestattet.

Alle Angaben ohne Gewähr