

# KeyInvest DailyTrader

## DAX Kleines Plus vor dem Leitzinsentscheid

Der DAX konnte zur Wochenmitte an die Erholung der vorangegangenen Sitzungen anknüpfen und ging bei 14.892 (+0,1%) aus dem Handel.

Rückblick: Nachdem der deutsche Leitindex am Dienstag bis auf 14.917 steigen konnte, bauten die Blue Chips die Gewinne am gestrigen Mittwoch in einer volatilen Sitzung minimal aus. Vor dem Leitzinsentscheid der EZB am heutigen Donnerstag stiegen die Notierungen in der Spitze bis auf 14.934 Zähler. Zur Eröffnung bei 14.871 tendierten die Kurse jedoch zunächst leicht im Minus (Vortagsschluss bei 14.880), während das Tagestief bei 14.790 Zählern markiert wurde.

Ausblick: Aus charttechnischer Sicht konnte der DAX mit der gestrigen Sitzung nur bedingt Boden gutmachen. Das Long-Szenario: Auf der Oberseite können die ersten

Widerstände unverändert am 2022er-März-Top bei 14.925 sowie am Verlaufstief vom 4. Oktober bei 14.948 angetragen werden. Sobald die Notierungen über diese Hürde springen, würde die 15.000er-Barriere in den Fokus rücken. Ein Ausbruch über die runde Tausender-Marke sollte mit einem Gap-Close bei 15.045 bestätigt werden, darüber wäre Platz bis an das September-Tief bei 15.139 Zählern, bevor das Juli- und das August-Tief bei 15.456 sowie bei 15.469 warten würden. Das Short-Szenario: Die erste Unterstützung ist dagegen weiterhin am 2022er-Juni-Hoch bei 14.709 zu finden. Fällt der Index unter diesen Halt, müsste auf das aktuelle Oktober-Tief bei 14.630 geachtet werden. Brechen die Kurse dort nach unten durch, müsste mit einem Test des März-Tiefs bei 14.458 gerechnet werden. Unterhalb dieses Levels könnte dann eine Ausweitung der Korrektur bis in den Bereich der 14.300er-Marke nicht mehr ausgeschlossen werden, wobei bei entsprechendem Verkaufsdruck auch ein Dip an die 14.000er-Barriere möglich wäre.

### Long-Produkte DAX

	Turbo OS	Turbo OS
WKN	UK8MSK	UL7T63
SL/KO/Strike	13.099,49	13.731,00
Hebel	8,59	13,44
Briefkurs	17,34 EUR	11,08 EUR

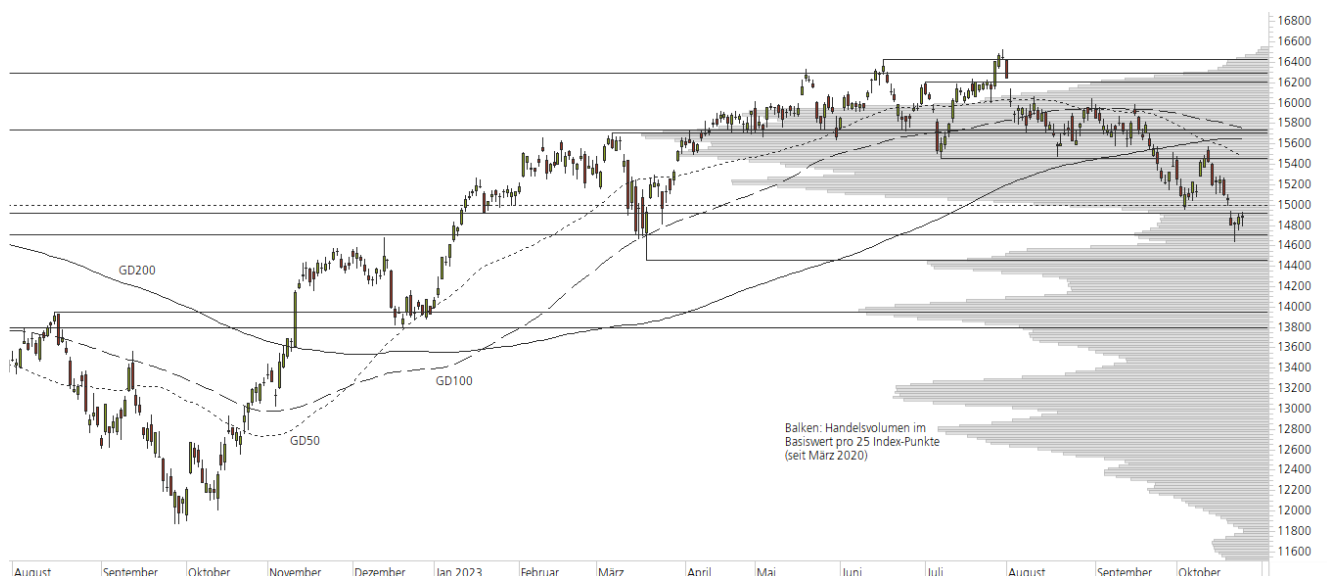
### Short-Produkte DAX

	Turbo OS	Turbo OS
WKN	UL7FC8	UL8YWR
SL/KO/Strike	16.553,34	15.916,42
Hebel	8,53	13,39
Briefkurs	17,37 EUR	11,06 EUR

Die Produktdokumentation, d.h. der Prospekt und das Basisinformationsblatt (BIB) sowie Informationen zu Chancen und Risiken finden Sie unter: <https://keyinvest-de.ubs.com>

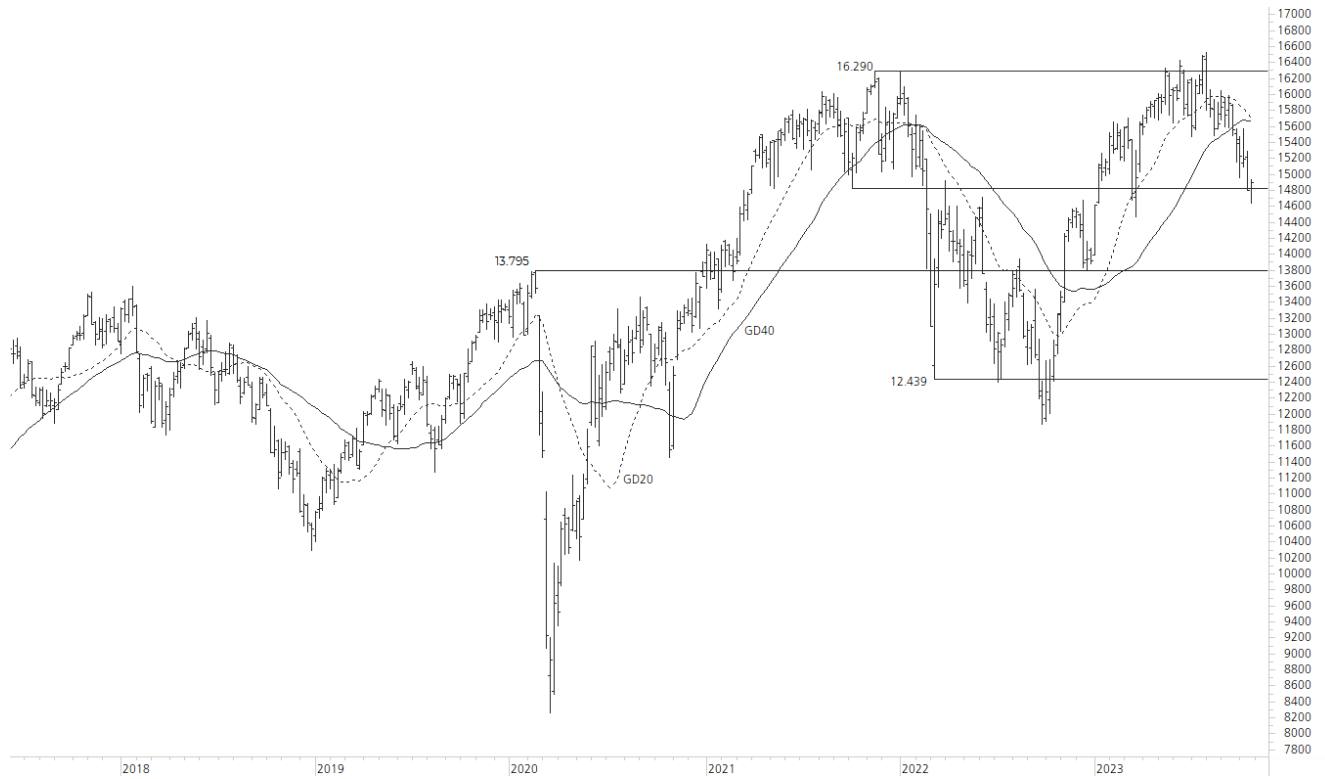
### 1-Jahres-Chart | DAX | Aktueller Kurs: 14.892,18 Punkte

Stand: 26.10.2023, 7:00 Uhr, Quelle: Prime Quants



**5-Jahres-Chart | DAX | Aktueller Kurs: 14.892,18 Punkte**

Stand: 26.10.2023, 7:00 Uhr, Quelle: Prime Quants


**Entwicklung**

	akt. Werte
Tag	0,08%
5 Tage	-1,34%
20 Tage	-2,14%
52 Wochen	12,86%
im Oktober	-3,21%
im Jahr 2023	6,96%

**Hoch- / Tiefpunkte**

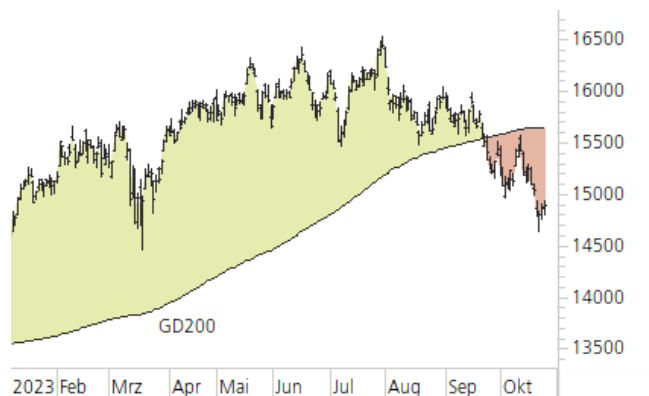
	akt. Werte
52-Wochenhoch	16.528,97
52-Wochenhoch-Abstand	-9,90%
52-Wochtief	13.022,64
52-Wochtief-Abstand	14,36%
Allzeithoch	16.528,97
Allzeithoch-Abstand	-9,90%

**Trend**

	akt. Werte
200-Tage-Linie	15.649,08
Abstand 200-Tage-Linie	-4,84%
Status (langfristig)	abwärts
100-Tage-Linie	15.753,80
Abstand 100-Tage-Linie	-5,47%
Status (mittelfristig)	abwärts
50-Tage-Linie	15.477,18
Abstand 50-Tage-Linie	-3,78%
Status (kurzfristig)	abwärts

**Trend-Chart**

Stand: 26.10.2023, 7:00 Uhr, Quelle: Prime Quants



# KeyInvest DailyTrader

## Microsoft Kurssprung nach den Zahlen

Die Microsoft-Aktie hat gestern mit einem Kurssprung von 3% auf die am Vorabend veröffentlichten Quartalszahlen reagiert.

Rückblick: Die Microsoft-Papiere waren im September bis auf 309,45 USD zurückgefallen, konnten das August-Tief jedoch als Unterstützung auf Schlusskursbasis behaupten. Im Oktober gingen die Notierungen schließlich in eine Erholung über, wobei die Quartalszahlen gestern für einen Kurssprung sorgten. Im Tageshoch stieg die Aktie bis auf 346,20 USD – das war der höchste Stand seit drei Monaten. Mit einem Endstand bei 340,67 USD stand zudem ein Plus von 3,1% zu Buche. Damit wurde allerdings der Ausbruch über das September-Top per Tagesschluss hauchdünn verfehlt.

Ausblick: Die jüngsten Quartalszahlen haben die Microsoft-Aktie gestern weiter angeschoben. Dabei konnten die Papiere im laufenden Monat bereits 7,9% an Wert zulegen.

Das Long-Szenario: Auf der Oberseite kann der erste Widerstand jetzt am September-Hoch bei 340,86 USD festgemacht werden. Darüber sollte das gestrige Intraday-Top bei 346,20 USD überboten werden, um anschließend einen Anstieg an das 2021er-Hoch bei 349,67 USD zu ermöglichen. Dieser Widerstand wird durch das Juni-Hoch zusätzlich verstärkt, das bei 351,47 USD bremsend wirken dürfte. Gelingt dort der Break, wäre ein Hochlauf in Richtung Allzeithoch bei 366,78 USD möglich. Das Short-Szenario: In der Gegenrichtung steht nun die gestrige Kurslücke im Fokus. Ein Gap-Close bei 330,80 USD würde dabei mit einem Test der 100-Tage-Linie einhergehen, die aktuell bei 330,81 USD verläuft. Fallen die Kurse auch unter das Oktober-Zwischentief bei 324,39 USD, müsste mit einer Korrektur bis zum März-Top aus dem Vorjahr bei 315,95 USD gerechnet werden. Etwas tiefer könnte es dann zu einem Test des August- und September-Tiefs bei 311,55 USD bzw. 309,45 USD kommen, bevor der GD200 auf den Prüfstand gestellt werden könnte.

### Long-Produkte Microsoft

	Turbo OS	Turbo OS
WKN	UK98HJ	UL22VN
SL/KO/Strike	234,33	276,80
Hebel	3,19	5,29
Briefkurs	10,13 EUR	6,11 EUR

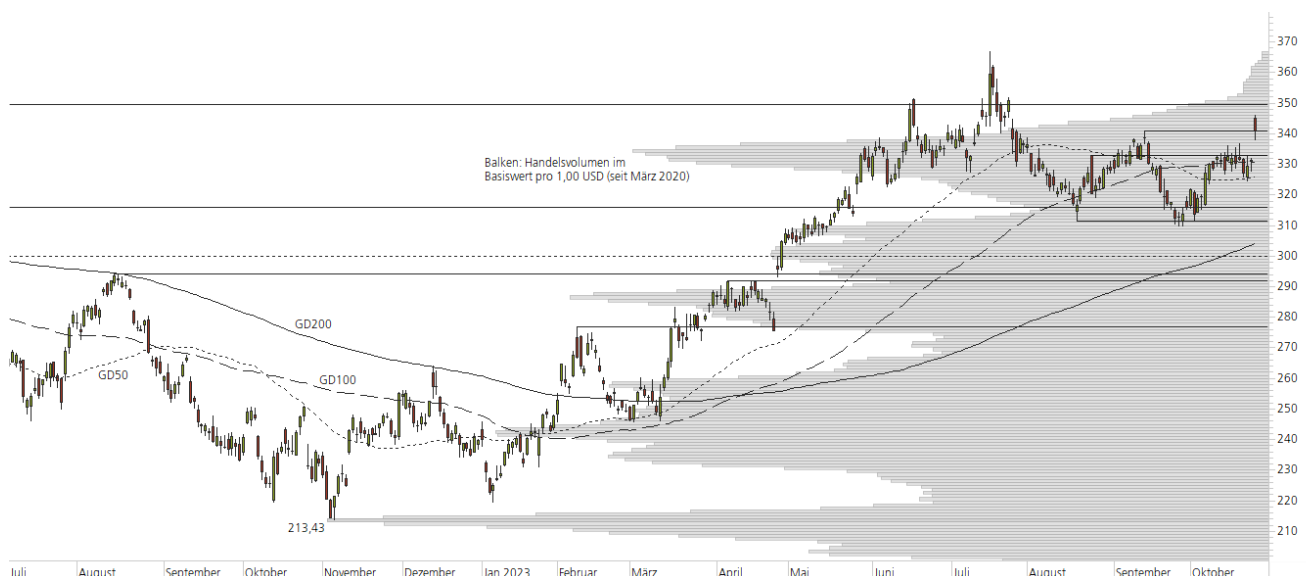
### Short-Produkte Microsoft

	Turbo OS	Turbo OS
WKN	UL4UGW	UL3N8G
SL/KO/Strike	447,04	403,95
Hebel	3,18	5,31
Briefkurs	10,14 EUR	6,06 EUR

Die Produktdokumentation, d.h. der Prospekt und das Basisinformationsblatt (BIB) sowie Informationen zu Chancen und Risiken finden Sie unter: <https://keyinvest-de.ubs.com>

### 1-Jahres-Chart | Microsoft | Aktueller Kurs: 340,67 USD

Stand: 26.10.2023, 7:00 Uhr, Quelle: Prime Quants



**5-Jahres-Chart | Microsoft | Aktueller Kurs: 340,67 USD**

Stand: 26.10.2023, 7:00 Uhr, Quelle: Prime Quants


**Entwicklung**

	akt. Werte
Tag	3,07%
5 Tage	3,22%
20 Tage	8,90%
52 Wochen	47,27%
im Oktober	7,89%
im Jahr 2023	42,05%

**Hoch- / Tiefpunkte**

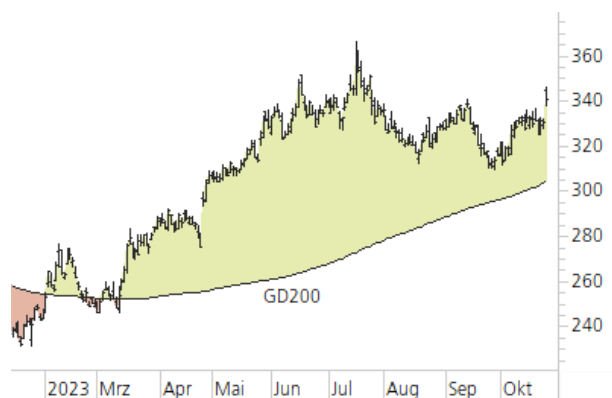
	akt. Werte
52-Wochenhoch	366,78
52-Wochenhoch-Abstand	-7,12%
52-Wochtief	213,43
52-Wochtief-Abstand	59,62%
Allzeithoch	366,78
Allzeithoch-Abstand	-7,12%

**Trend**

	akt. Werte
200-Tage-Linie	304,13
Abstand 200-Tage-Linie	12,02%
Status (langfristig)	aufwärts
100-Tage-Linie	330,82
Abstand 100-Tage-Linie	2,98%
Status (mittelfristig)	aufwärts
50-Tage-Linie	326,02
Abstand 50-Tage-Linie	4,49%
Status (kurzfristig)	aufwärts

**Trend-Chart**

Stand: 26.10.2023, 7:00 Uhr, Quelle: Prime Quants



## Rechtliche Hinweise

Herausgeberin dieser Werbemitteilung ist die UBS Europe SE, Bockenheimer Landstraße 2-4, 60306 Frankfurt am Main ("UBS") eine Tochtergesellschaft von UBS AG.

Die Werbemitteilung unterliegt ausschließlich deutschem Recht. Die Werbemitteilung dient lediglich allgemeinen Zwecken und stellt keineswegs eine Aufforderung zum Kauf oder Verkauf von Wertpapieren, Derivaten oder Finanzdienstleistungen dar. Sie berücksichtigt weder spezielle Anlageziele noch die finanzielle Situation oder besondere Bedürfnisse des Empfängers und ersetzt keine eingehende Beratung mit weiteren zeitnahen Informationen. UBS erteilt keine Steuerberatung. Wir raten Ihnen, vor einer möglichen Investition Ihren Anlage-, Steuer- oder Rechtsberater bezüglich möglicher – einschließlich steuertechnischer Auswirkungen einer Investition zu konsultieren. Bitte berücksichtigen Sie, dass die Emittentin und oder eine andere Konzerngesellschaft der UBS AG (oder Mitarbeiter derselben) jederzeit Finanzinstrumente, die in diesem Dokument erwähnt sind, einschließlich Derivate auf solche Finanzinstrumente kaufen oder verkaufen können. Außerdem können sie als Auftraggeber beziehungsweise Mandatsträger auftreten oder für die Emittentin bzw. mit ihm verbundene Unternehmen Beratungs- oder andere Dienstleistungen erbringen.

Die vorliegende Werbemitteilung genügt nicht allen gesetzlichen Anforderungen zur Gewährleistung der Unvoreingenommenheit von Finanzanalysen und unterliegt nicht einem Verbot des Handels vor der Veröffentlichung von Finanzanalysen. Frühere Wertentwicklungen, Simulationen oder Prognosen sind keine verlässlichen Indikatoren für die zukünftige Wertentwicklung. Die Werbemitteilung und die darin enthaltenen Informationen sind ausschließlich für Personen mit Domizil Deutschland, Luxemburg oder Österreich gedacht. Sie dürfen unter keinen Umständen in Rechtsordnungen verbreitet werden, in denen eine solche Verbreitung gegen geltende Gesetze oder Regulierungen verstößt. Sie dürfen insbesondere nicht in den USA und/oder an US-Personen oder in Rechtsordnungen verteilt werden, in denen der Vertrieb durch uns eingeschränkt ist.

Die in dieser Werbemitteilung verwendeten Informationen beruhen auf Quellen, die UBS für verlässlich hält. Eine Gewähr für deren Richtigkeit und Vollständigkeit kann UBS jedoch nicht übernehmen. UBS übernimmt keinerlei Haftung für die Verwendung dieser Werbemitteilung oder deren Inhalt. Die darin enthaltenen produktspezifischen Informationen basieren auf Angaben, die dem Wertpapierprospekt entnommen sind. Rechtlich maßgeblich ist jedoch nur der Wertpapierprospekt, der bei Interesse bei UBS Europe SE, Postfach 102042, 60020 Frankfurt am Main, angefordert werden kann.

Die vorliegende Werbemitteilung sollte daher nur in Verbindung mit diesem gelesen werden. Weitere Informationen sind auf Anfrage erhältlich. Ohne Genehmigung von UBS darf die vorliegende Werbemitteilung – einschließlich aller ihrer Teile – weder vervielfältigt noch verteilt werden. UBS untersagt ausdrücklich die Weiterleitung der vorliegenden Werbemitteilung – sei es über das Internet oder anderweitig – und übernimmt keine Haftung für diesbezügliche Handlungen Dritter.

Diese Werbemitteilung enthält Inhalte Dritter und Links zu Webseiten Dritter. Diese Inhalte und Links dienen ausschließlich der Benutzerfreundlichkeit und Information. UBS besitzt keine Kontrolle über die Inhalte oder Webseiten Dritter, übernimmt keinerlei Verantwortung oder Gewähr für diese Inhalte oder Webseiten und macht diesbezüglich keinerlei Zusicherungen. Dies schließt unter anderem die Richtigkeit, den Inhalt, die Qualität oder die Aktualität dieser Webseiten ein.

**Warnhinweis:** Sie sind im Begriff, ein Produkt zu erwerben, das nicht einfach ist und schwer zu verstehen sein kann. Die vorstehenden Informationen dienen ausschließlich Informations- und Marketingzwecken und stellen weder ein Angebot noch eine Aufforderung zur Abgabe eines Angebots zum Kauf oder Verkauf von bestimmten Produkten dar. Es ist zu beachten, dass die Billigung des Wertpapierprospekts von einer zuständigen Behörde nicht als Befürwortung des entsprechenden Produktes zu verstehen ist. Den potenziellen Anleger wird daher empfohlen den entsprechenden Wertpapierprospekt und die relevanten endgültigen Bedingungen zu lesen, bevor eine Anlageentscheidung getroffen wird, um die potenziellen Risiken und Chancen der Entscheidung, in das Produkt zu investieren, vollends zu verstehen.

**Hinweis zu Renditeangaben:** Tatsächliche Kosten wie z.B. Gebühren, Provisionen und andere Entgelte, die nicht bei der Emittentin oder Anbieterin anfallen, sind hier nicht berücksichtigt und wirken sich negativ auf die Rendite aus. Beispiel: Bei einer Anlagesumme von z.B. 1.000 EUR sind beispielhaft angenommene Gesamtkosten in Höhe von 1,2% zu berücksichtigen (Verwahrung und Verwaltung, z.B. 0,20%, inkl. MwSt., sowie einmalige Transaktionsentgelte, z.B. 1,0% für Kauf und Verkauf des Produktes). Die Bruttowertentwicklung der Anlagesumme verringert sich durch diese Kosten mit den beispielhaft angenommenen Sätzen bei beispielhaft unterstellter Laufzeit und/oder Haltedauer des Produktes. Bei 1 jähriger Laufzeit und/oder Haltedauer verringert sich die Bruttowertentwicklung um 1,2% p.a., bei 5 jähriger Laufzeit und/oder Haltedauer um 0,24% p.a. Die tatsächliche Laufzeit und/oder Haltedauer kann je nach Produkt und/oder Anlagehorizont des Investors variieren. Die tatsächlich allgemein gültigen bzw. individuell vereinbarten Kosten ergeben sich aus dem Preis- und Leistungsverzeichnis bzw. der individuellen Vereinbarung mit Ihrer Bank/ Ihre(m/s) Broker(s) und ändern das beispielhaft aufgeführte Ergebnis. Bitte erkundigen Sie sich vor einer Transaktion bei Ihrer Bank/Ihrem Broker über die tatsächlich anfallenden Kosten.

**Melden Sie sich hier für den Newsletter an:**  
[www.ubs.com/dailytrader](http://www.ubs.com/dailytrader)

**Hotline:**  
0800-800 0404 (keine Anlageberatung)

**Telefon:**  
+49 (0) 69-1369 8989

**Fax:**  
+49 (0) 69-1369 8174

**E-mail:**  
[invest@ubs.com](mailto:invest@ubs.com)

**Website:**  
[www.ubs.com/keyinvest](http://www.ubs.com/keyinvest)

UBS Europe SE ist eine Aktiengesellschaft deutschen Rechts mit Sitz in Frankfurt am Main. Sie ist im Handelsregister des Amtsgerichts Frankfurt unter der Nummer HRB 107046 eingetragen. Die zuständige Aufsichtsbehörde ist die Europäische Zentralbank (EZB), (Sonnemannstraße 22, D-60314 Frankfurt am Main), sowie hinsichtlich der Erbringung von Finanzdienstleistungen die Bundesanstalt für Finanzdienstleistungsaufsicht (Marie-Curie-Straße 24-28, D60439 Frankfurt am Main). Vorsitzender des Aufsichtsrats: Reto Francioni. Dem Vorstand gehören an: Tobias Vogel (Vorstandsvorsitzender), Heinrich Baer, Dr. Denise Bauer-Weiler, Pierre Chavenon, Georgia Paphiti.  
<https://www.ubs.com/global/de/legal/country/germany.html>

@ UBS 1998-2023. Das Schlüsselssymbol und UBS gehören zu den eingetragenen und nicht eingetragenen Markenzeichen von UBS. Alle Rechte vorbehalten.  
[Information zu UBS | Nutzungsbedingungen](#)  
[Datenschutzerklärung](#) | [Betrügerische E-Mail melden](#)

Der SMI™ Index, der SMIM™ Index und der SLI™ Index sowie entsprechende Marken sind Eigentum der SIX Swiss Exchange AG. Alle Rechte vorbehalten. Der DAX™ Index, der MDAX™ Index und der TecDAX™ Index sowie entsprechende Marken sind Eigentum der Deutsche Börse AG. Alle Rechte vorbehalten. Der S&P 500™ Index und der S&P™ BRIC 40 Index sowie entsprechende Marken sind Eigentum der Standard & Poor's Financial Services LLC. Alle Rechte vorbehalten.

Der Euro STOXX 50™ Index und der STOXX 50™ Index sowie entsprechende Marken sind Eigentum der Stoxx AG. Alle Rechte vorbehalten. Der NIKKEI 225™ Index sowie entsprechende Marken sind Eigentum der Nihon Keizai Shimbun Incorporation. Alle Rechte vorbehalten. Der CMCI™ Composite Index sowie entsprechende Marken sind Eigentum der UBS AG. Alle Rechte vorbehalten. Der FTSE™ Index sowie entsprechende Marken sind Eigentum der London Stock Exchange Group Holdings Limited. Alle Rechte vorbehalten. Der MSCI™ World Index sowie entsprechende Marken sind Eigentum der MSCI Incorporation. Alle Rechte vorbehalten. Der KOSPI™ Index sowie entsprechende Marken sind Eigentum der Korea Exchange Incorporation. Alle Rechte vorbehalten. Der HSI™ Index und der HSCEI™ Index sowie entsprechende Marken sind Eigentum der Hang Seng Data Services Limited.

Alle Rechte vorbehalten.  
Unsere Datenschutzhinweise unter [www.ubs.com/data-privacy-noticegermany](http://www.ubs.com/data-privacy-noticegermany) enthalten ausführliche Informationen zur Erhebung, Verarbeitung und Offenlegung Ihrer personenbezogenen Daten durch UBS, ebenso zur Speicherfrist Ihrer personenbezogenen Daten bei UBS sowie die Begründung und personenbezogenen Rechtsgrundlage Daten und für die Informationen Nutzung zu Ihrer unseren Schutzmaßnahmen. Weiterhin finden Sie dort Informationen zu Ihren persönlichen Rechten.

**Impressum**  
Herausgeber: UBS Europe SE,  
Bockenheimer Landstraße 2-4, D-60306 Frankfurt am Main  
Telefon: +49 (0)69 1369 8989 (keine Anlageberatung)  
Telefax: +49-69-1369-8174  
E-Mail: [invest@ubs.com](mailto:invest@ubs.com)  
Website: [www.ubs.com/keyinvest](http://www.ubs.com/keyinvest)  
Gestaltung: Prime Quants GbR, Stephanskirchen  
Text: Prime Quants GbR, Stephanskirchen  
Erscheinungsweise: börsentäglich  
Copyright by UBS AG  
Wiedergabe, auch auszugsweise, nur unter Quellenangabe gestattet.

Alle Angaben ohne Gewähr