

KeyInvest DailyTrader

DAX Schwacher Wochenstart

Der DAX konnte zum Start in die Weihnachtswoche mit einem Minus von 0,6% nicht an die Rekordjagd der vergangenen Wochen anknüpfen.

Rückblick: Nachdem der deutsche Leitindex bereits am vergangenen Freitag keine neuen Impulse freigesetzt hatte, traten die Blue Chips gestern den Rückzug an. Bei 16.684 mit ersten Verlusten in den Handel gestartet (Schlusskurs vom Freitag bei 16.751), konnte sich der Index zunächst noch auf das Tageshoch bei 16.744 schieben. Dort drehten die Notierungen jedoch wieder nach unten ab und fielen im weiteren Verlauf auf das späte Tagesstief bei 16.625 zurück, bevor die Sitzung bei 16.651 beendet wurde. Ausblick: Mit dem gestrigen Konsolidierungstag hat der DAX die zuvor laufende Jahresend-Rally vorerst unterbrochen. Das Long-Szenario: Auf der Oberseite steht

jetzt das Zwischenhoch vom 6. Dezember bei 16.727 im Fokus, das gestern unterboten wurde. Darüber hat sich im Bereich von 16.800 ein Widerstand herausgebildet, den der deutsche Leitindex überwinden sollte. Gelingt der Break auf Schlusskursbasis, müsste es zur Bestätigung auch über das Top vom vergangenen Dienstag bei 16.837 gehen. Oberhalb dieses Levels hätten die Kurse dann Platz für einen Sprint an die 17.000er-Barriere, die zusammen mit dem amtierenden Allzeithoch bei 17.003 eine markante Hürde bildet. Das Short-Szenario: In der Gegenrichtung kann der erste Halt nun bei 16.600 Punkte vorgemerkt werden, darunter sollten das Juli-Hoch bei 16.529 und das Juni-Top bei 16.427 stützend wirken. Fallen die Kurse unter diese Haltestellen zurück, könnte das Mai-Top bei 16.332 und/oder das Zwischenhoch vom 3. Juli bei 16.209 angesteuert werden. Drehen die Notierungen dort nicht nach oben, könnte es zu einem Rücksetzer bis an die beiden August-Tops bei 16.060 und 16.043 bzw. an die 16.000er-Marke kommen.

Long-Produkte DAX

	Turbo OS	Turbo OS
WKN	UL8S2P	UL89KF
SL/KO/Strike	14.705,27	15.346,90
Hebel	8,43	12,44
Briefkurs	19,79 EUR	13,41 EUR

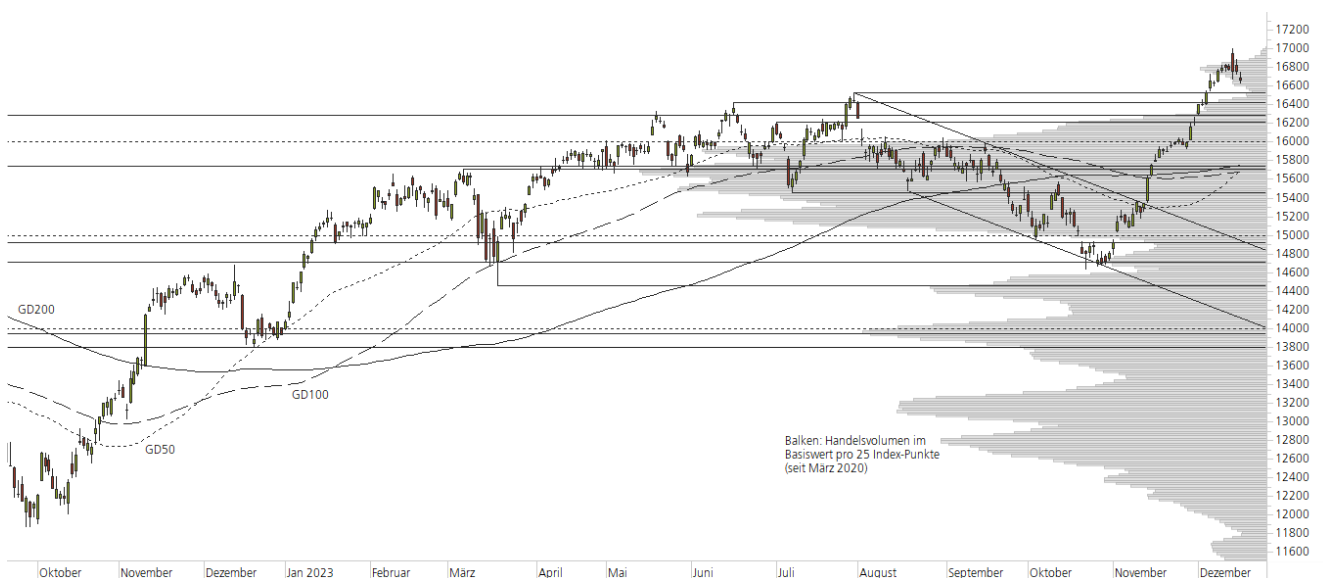
Short-Produkte DAX

	Turbo OS	Turbo OS
WKN	UE9V7R	UH0ELW
SL/KO/Strike	18.647,64	18.011,82
Hebel	8,46	12,45
Briefkurs	19,71 EUR	13,38 EUR

Die Produktdokumentation, d.h. der Prospekt und das Basisinformationsblatt (BIB) sowie Informationen zu Chancen und Risiken finden Sie unter: <https://keyinvest-de.ubs.com>

1-Jahres-Chart | DAX | Aktueller Kurs: 16.650,55 Punkte

Stand: 19.12.2023, 7:00 Uhr, Quelle: Prime Quants



5-Jahres-Chart | DAX | Aktueller Kurs: 16.650,55 Punkte

Stand: 19.12.2023, 7:00 Uhr, Quelle: Prime Quants


Entwicklung

	akt. Werte
Tag	-0,60%
5 Tage	-0,86%
20 Tage	4,71%
52 Wochen	19,42%
im Dezember	2,68%
im Jahr 2023	19,59%

Hoch- / Tiefpunkte

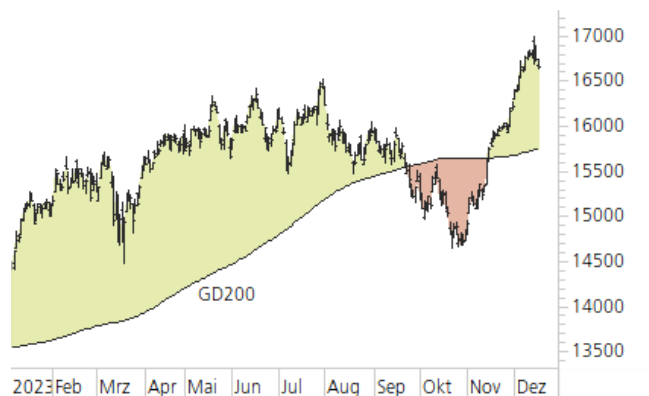
	akt. Werte
52-Wochenhoch	17.003,28
52-Wochenhoch-Abstand	-2,07%
52-Wochtief	13.791,52
52-Wochtief-Abstand	20,73%
Allzeithoch	17.003,28
Allzeithoch-Abstand	-2,07%

Trend

	akt. Werte
200-Tage-Linie	15.750,68
Abstand 200-Tage-Linie	5,71%
Status (langfristig)	aufwärts
100-Tage-Linie	15.675,64
Abstand 100-Tage-Linie	6,22%
Status (mittelfristig)	aufwärts
50-Tage-Linie	15.684,55
Abstand 50-Tage-Linie	6,16%
Status (kurzfristig)	aufwärts

Trend-Chart

Stand: 19.12.2023, 7:00 Uhr, Quelle: Prime Quants



KeyInvest DailyTrader

Deutsche Bank 12-Euro-Marke im Blick

Nach dem neuen 10-Monatshoch vom Freitag ist die Deutsche Bank-Aktie gestern schwächer in die neue Handelswoche gestartet.

Rückblick: Die Deutsche Bank-Aktie war im Oktober bis auf 9,44 EUR zurückgefallen, anschließend jedoch in eine starke Erholungs-Rally übergegangen. Dabei legten die Notierungen innerhalb von acht Wochen rund 27% an Wert zu und stiegen am Freitag in der Spitze bis auf 12,30 EUR – das war der höchste Stand seit dem 2. Februar. Das Tageshoch konnten die Papiere allerdings nicht halten, weshalb im Chart eine lange obere Lunte entstanden ist. Ausblick: Nach dem Rücksetzer vom Tageshoch sind die Kurse am gestrigen Montag schwächer in die neue Woche gestartet und in den Bereich der runden 12er-Marke zurückgefallen. Das Long-Szenario: Um an den vorherigen

Aufwärtstrend anzuknüpfen, müsste die Deutsche Bank-Aktie jetzt über die 12-Euro-Barriere und das Zwischenhoch vom 17. Februar bei 12,06 EUR steigen. Darüber sollte dann das neue Dezember-Top vom Freitag bei 12,30 EUR überboten werden, bevor das Jahreshoch bei 12,36 EUR in den Fokus rücken dürfte. Gelingt der Sprung auf ein neues 2023er-Top, würde das 2021er-Hoch bei 12,56 EUR als Widerstand nachrücken. Oberhalb dieser Hürde könnte es schließlich in Richtung des Vorjahreshochs bei 14,64 EUR gehen. Das Short-Szenario: Auf der Unterseite kann der erste Halt dagegen am gestrigen Tagestief bei 11,84 EUR festgemacht werden. Darunter wäre ein Test des November-Hochs bei 11,65 EUR möglich. Dreht die Aktie dort nicht nach oben, könnte es zu einem Rücksetzer bis zum Verlaufshoch vom 21. November bei 11,33 EUR kommen. Auf diesem Niveau findet sich zudem noch eine kleine Kurslücke, die erst bei 11,27 EUR geschlossen wäre. Hält der Abwärtsdruck nach einem Gap-Close an, müssten weitere Abgaben bis zur 11er-Marke einkalkuliert werden.

Long-Produkte Deutsche Bank

	Turbo OS	Turbo OS
WKN	UL25QL	UL9F0G
SL/KO/Strike	8,423	9,935
Hebel	3,31	5,67
Briefkurs	3,63 EUR	2,12 EUR

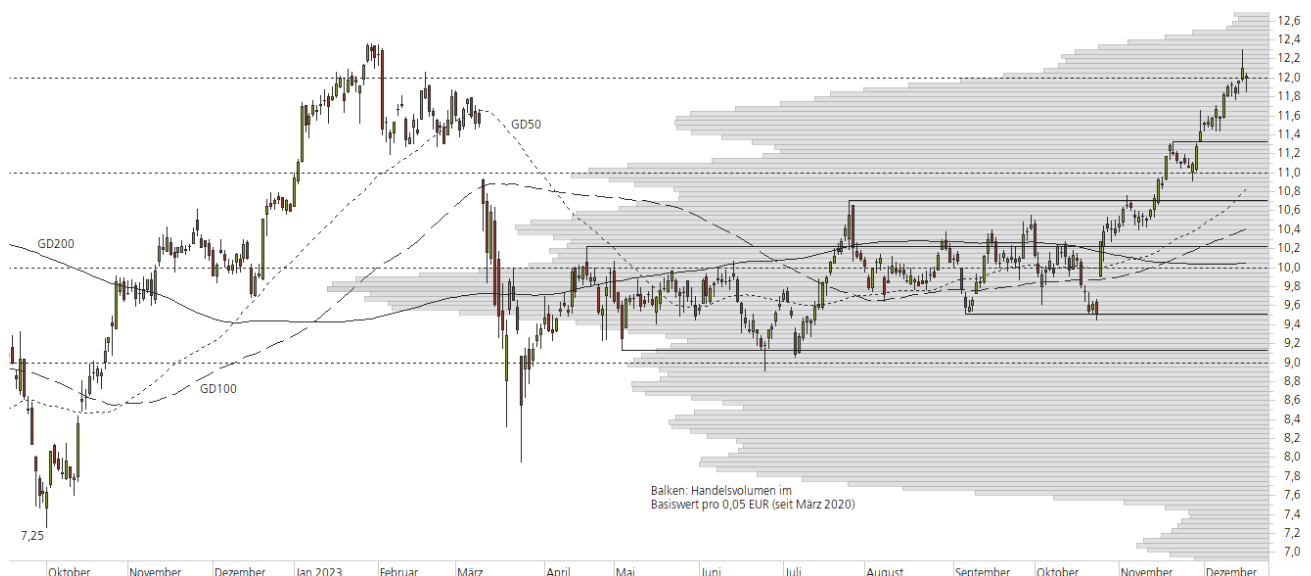
Short-Produkte Deutsche Bank

	Turbo OS	Turbo OS
WKN	UH6NBA	UHOQJR
SL/KO/Strike	15,521	14,038
Hebel	3,32	5,67
Briefkurs	3,60 EUR	2,11 EUR

Die Produktdokumentation, d.h. der Prospekt und das Basisinformationsblatt (BIB) sowie Informationen zu Chancen und Risiken finden Sie unter: <https://keyinvest-de.ubs.com>

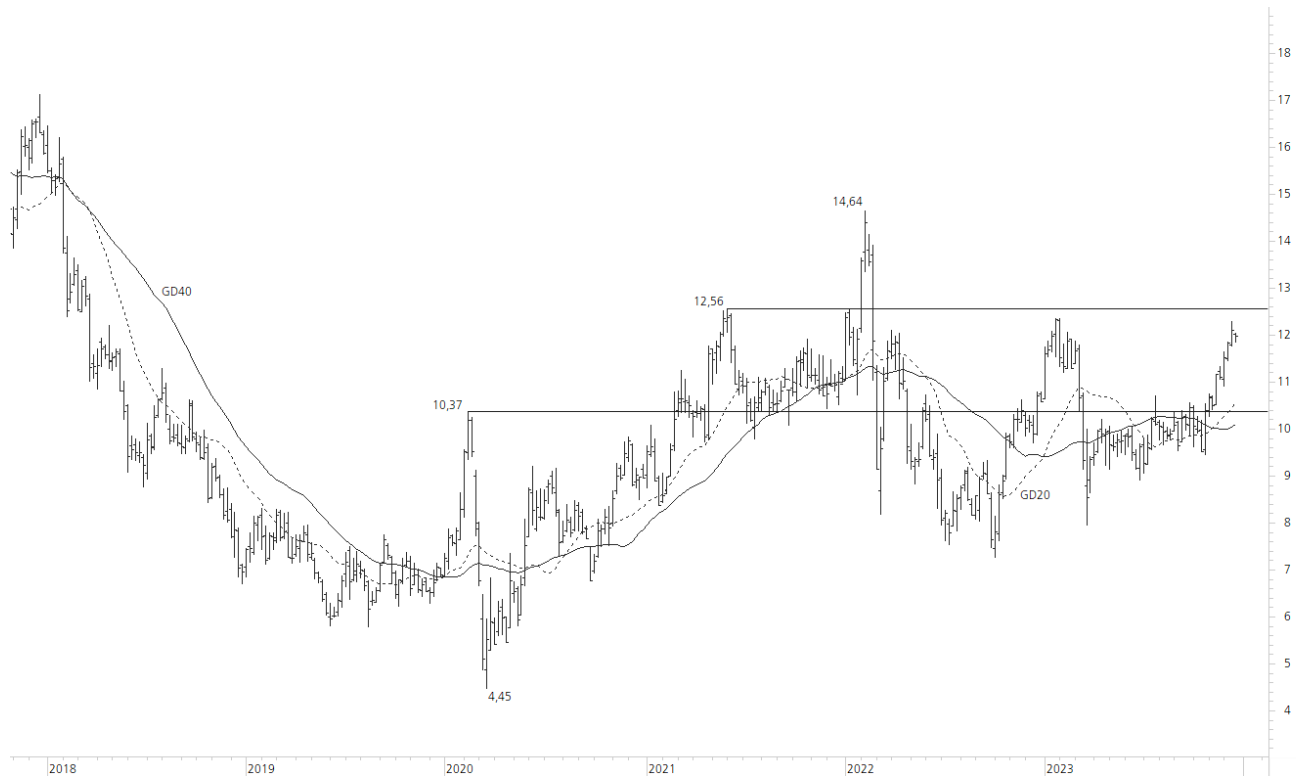
1-Jahres-Chart | Deutsche Bank | Aktueller Kurs: 11,99 EUR

Stand: 19.12.2023, 7:00 Uhr, Quelle: Prime Quants



5-Jahres-Chart | Deutsche Bank | Aktueller Kurs: 11,99 EUR

Stand: 19.12.2023, 7:00 Uhr, Quelle: Prime Quants


Entwicklung

	akt. Werte
Tag	-0,93%
5 Tage	0,72%
20 Tage	6,20%
52 Wochen	20,63%
im Dezember	4,92%
im Jahr 2023	13,22%

Hoch- / Tiefpunkte

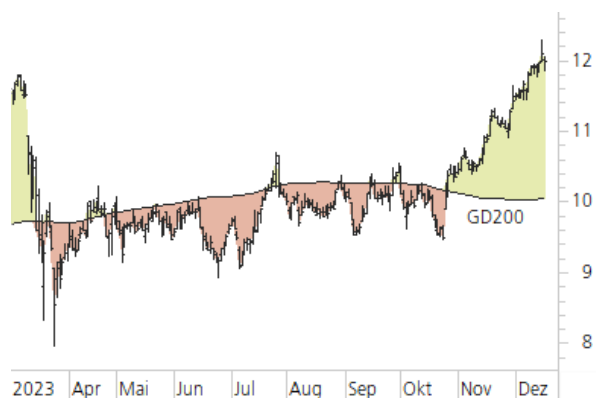
	akt. Werte
52-Wochenhoch	12,36
52-Wochenhoch-Abstand	-3,03%
52-Wochtief	7,95
52-Wochtief-Abstand	50,89%
Allzeithoch	92,05
Allzeithoch-Abstand	-86,98%

Trend

	akt. Werte
200-Tage-Linie	10,05
Abstand 200-Tage-Linie	19,32%
Status (langfristig)	aufwärts
100-Tage-Linie	10,41
Abstand 100-Tage-Linie	15,14%
Status (mittelfristig)	aufwärts
50-Tage-Linie	10,83
Abstand 50-Tage-Linie	10,69%
Status (kurzfristig)	aufwärts

Trend-Chart

Stand: 19.12.2023, 7:00 Uhr, Quelle: Prime Quants



Rechtliche Hinweise

Herausgeberin dieser Werbemitteilung ist die UBS Europe SE, Bockenheimer Landstraße 2-4, 60306 Frankfurt am Main ("UBS") eine Tochtergesellschaft von UBS AG.

Die Werbemitteilung unterliegt ausschließlich deutschem Recht. Die Werbemitteilung dient lediglich allgemeinen Zwecken und stellt keineswegs eine Aufforderung zum Kauf oder Verkauf von Wertpapieren, Derivaten oder Finanzdienstleistungen dar. Sie berücksichtigt weder spezielle Anlageziele noch die finanzielle Situation oder besondere Bedürfnisse des Empfängers und ersetzt keine eingehende Beratung mit weiteren zeitnahen Informationen. UBS erteilt keine Steuerberatung. Wir raten Ihnen, vor einer möglichen Investition Ihren Anlage-, Steuer- oder Rechtsberater bezüglich möglicher – einschließlich steuertechnischer Auswirkungen einer Investition zu konsultieren. Bitte berücksichtigen Sie, dass die Emittentin und oder eine andere Konzerngesellschaft der UBS AG (oder Mitarbeiter derselben) jederzeit Finanzinstrumente, die in diesem Dokument erwähnt sind, einschließlich Derivate auf solche Finanzinstrumente kaufen oder verkaufen können. Außerdem können sie als Auftraggeber beziehungsweise Mandatsträger auftreten oder für die Emittentin bzw. mit ihm verbundene Unternehmen Beratungs- oder andere Dienstleistungen erbringen.

Die vorliegende Werbemitteilung genügt nicht allen gesetzlichen Anforderungen zur Gewährleistung der Unvoreingenommenheit von Finanzanalysen und unterliegt nicht einem Verbot des Handels vor der Veröffentlichung von Finanzanalysen. Frühere Wertentwicklungen, Simulationen oder Prognosen sind keine verlässlichen Indikatoren für die zukünftige Wertentwicklung. Die Werbemitteilung und die darin enthaltenen Informationen sind ausschließlich für Personen mit Domizil Deutschland, Luxemburg oder Österreich gedacht. Sie dürfen unter keinen Umständen in Rechtsordnungen verbreitet werden, in denen eine solche Verbreitung gegen geltende Gesetze oder Regulierungen verstößt. Sie dürfen insbesondere nicht in den USA und/oder an US-Personen oder in Rechtsordnungen verteilt werden, in denen der Vertrieb durch uns eingeschränkt ist.

Die in dieser Werbemitteilung verwendeten Informationen beruhen auf Quellen, die UBS für verlässlich hält. Eine Gewähr für deren Richtigkeit und Vollständigkeit kann UBS jedoch nicht übernehmen. UBS übernimmt keinerlei Haftung für die Verwendung dieser Werbemitteilung oder deren Inhalt. Die darin enthaltenen produktspezifischen Informationen basieren auf Angaben, die dem Wertpapierprospekt entnommen sind. Rechtlich maßgeblich ist jedoch nur der Wertpapierprospekt, der bei Interesse bei UBS Europe SE, Postfach 102042, 60020 Frankfurt am Main, angefordert werden kann.

Die vorliegende Werbemitteilung sollte daher nur in Verbindung mit diesem gelesen werden. Weitere Informationen sind auf Anfrage erhältlich. Ohne Genehmigung von UBS darf die vorliegende Werbemitteilung – einschließlich aller ihrer Teile – weder vervielfältigt noch verteilt werden. UBS untersagt ausdrücklich die Weiterleitung der vorliegenden Werbemitteilung – sei es über das Internet oder anderweitig – und übernimmt keine Haftung für diesbezügliche Handlungen Dritter.

Diese Werbemitteilung enthält Inhalte Dritter und Links zu Webseiten Dritter. Diese Inhalte und Links dienen ausschließlich der Benutzerfreundlichkeit und Information. UBS besitzt keine Kontrolle über die Inhalte oder Webseiten Dritter, übernimmt keinerlei Verantwortung oder Gewähr für diese Inhalte oder Webseiten und macht diesbezüglich keinerlei Zusicherungen. Dies schließt unter anderem die Richtigkeit, den Inhalt, die Qualität oder die Aktualität dieser Webseiten ein.

Warnhinweis: Sie sind im Begriff, ein Produkt zu erwerben, das nicht einfach ist und schwer zu verstehen sein kann. Die vorstehenden Informationen dienen ausschließlich Informations- und Marketingzwecken und stellen weder ein Angebot noch eine Aufforderung zur Abgabe eines Angebots zum Kauf oder Verkauf von bestimmten Produkten dar. Es ist zu beachten, dass die Billigung des Wertpapierprospekts von einer zuständigen Behörde nicht als Befürwortung des entsprechenden Produktes zu verstehen ist. Den potenziellen Anleger wird daher empfohlen den entsprechenden Wertpapierprospekt und die relevanten endgültigen Bedingungen zu lesen, bevor eine Anlageentscheidung getroffen wird, um die potenziellen Risiken und Chancen der Entscheidung, in das Produkt zu investieren, vollends zu verstehen.

Hinweis zu Renditeangaben: Tatsächliche Kosten wie z.B. Gebühren, Provisionen und andere Entgelte, die nicht bei der Emittentin oder Anbieterin anfallen, sind hier nicht berücksichtigt und wirken sich negativ auf die Rendite aus. Beispiel: Bei einer Anlagesumme von z.B. 1.000 EUR sind beispielhaft angenommene Gesamtkosten in Höhe von 1,2% zu berücksichtigen (Verwahrung und Verwaltung, z.B. 0,20%, inkl. MwSt., sowie einmalige Transaktionsentgelte, z.B. 1,0% für Kauf und Verkauf des Produktes). Die Bruttowertentwicklung der Anlagesumme verringert sich durch diese Kosten mit den beispielhaft angenommenen Sätzen bei beispielhaft unterstellter Laufzeit und/oder Haltedauer des Produktes. Bei 1 jähriger Laufzeit und/oder Haltedauer verringert sich die Bruttowertentwicklung um 1,2% p.a., bei 5 jähriger Laufzeit und/oder Haltedauer um 0,24% p.a. Die tatsächliche Laufzeit und/oder Haltedauer kann je nach Produkt und/oder Anlagehorizont des Investors variieren. Die tatsächlich allgemein gültigen bzw. individuell vereinbarten Kosten ergeben sich aus dem Preis- und Leistungsverzeichnis bzw. der individuellen Vereinbarung mit Ihrer Bank/ Ihre(m/s) Broker(s) und ändern das beispielhaft aufgeführte Ergebnis. Bitte erkundigen Sie sich vor einer Transaktion bei Ihrer Bank/Ihrem Broker über die tatsächlich anfallenden Kosten.

Melden Sie sich hier für den Newsletter an:
www.ubs.com/dailytrader

Hotline:
0800-800 0404 (keine Anlageberatung)

Telefon:
+49 (0) 69-1369 8989

Fax:
+49 (0) 69-1369 8174

E-mail:
invest@ubs.com

Website:
www.ubs.com/keyinvest

UBS Europe SE ist eine Aktiengesellschaft deutschen Rechts mit Sitz in Frankfurt am Main. Sie ist im Handelsregister des Amtsgerichts Frankfurt unter der Nummer HRB 107046 eingetragen. Die zuständige Aufsichtsbehörde ist die Europäische Zentralbank (EZB), (Sonnenmannstraße 22, D-60314 Frankfurt am Main), sowie hinsichtlich der Erbringung von Finanzdienstleistungen die Bundesanstalt für Finanzdienstleistungsaufsicht (Marie-Curie-Straße 24-28, D60439 Frankfurt am Main). Vorsitzender des Aufsichtsrats: Reto Francioni. Dem Vorstand gehören an: Tobias Vogel (Vorstandsvorsitzender), Heinrich Baer, Dr. Denise Bauer-Weiler, Pierre Chavenon, Georgia Paphiti.

<https://www.ubs.com/global/de/legal/country/germany.html>

@ UBS 1998-2023. Das Schlüsselssymbol und UBS gehören zu den eingetragenen und nicht eingetragenen Markenzeichen von UBS. Alle Rechte vorbehalten.

[Information zu UBS | Nutzungsbedingungen](#)
[Datenschutzerklärung](#) | [Betrügerische E-Mail melden](#)

Der SMI™ Index, der SMIM™ Index und der SLI™ Index sowie entsprechende Marken sind Eigentum der SIX Swiss Exchange AG. Alle Rechte vorbehalten. Der DAX™ Index, der MDAX™ Index und der TecDAX™ Index sowie entsprechende Marken sind Eigentum der Deutsche Börse AG. Alle Rechte vorbehalten. Der S&P 500™ Index und der S&P™ BRIC 40 Index sowie entsprechende Marken sind Eigentum der Standard & Poor's Financial Services LLC. Alle Rechte vorbehalten.

Der Euro STOXX 50™ Index und der STOXX 50™ Index sowie entsprechende Marken sind Eigentum der Stoxx AG. Alle Rechte vorbehalten. Der NIKKEI 225™ Index sowie entsprechende Marken sind Eigentum der Nihon Keizai Shimbun Incorporation. Alle Rechte vorbehalten. Der CMCI™ Composite Index sowie entsprechende Marken sind Eigentum der UBS AG. Alle Rechte vorbehalten. Der FTSE™ Index sowie entsprechende Marken sind Eigentum der London Stock Exchange Group Holdings Limited. Alle Rechte vorbehalten. Der MSCI™ World Index sowie entsprechende Marken sind Eigentum der MSCI Incorporation. Alle Rechte vorbehalten. Der KOSPI™ Index sowie entsprechende Marken sind Eigentum der Korea Exchange Incorporation. Alle Rechte vorbehalten. Der HSI™ Index und der HSCEI™ Index sowie entsprechende Marken sind Eigentum der Hang Seng Data Services Limited.

Alle Rechte vorbehalten.

Unsere Datenschutzhinweise unter www.ubs.com/data-privacy-noticegermany enthalten ausführliche Informationen zur Erhebung, Verarbeitung und Offenlegung Ihrer personenbezogenen Daten durch UBS, ebenso zur Speicherfrist Ihrer personenbezogenen Daten bei UBS sowie die Begründung und personenbezogenen Rechtsgrundlage Daten und für die Informationen Nutzung zu Ihrer unseren Schutzmaßnahmen. Weiterhin finden Sie dort Informationen zu Ihren persönlichen Rechten.

Impressum

Herausgeber: UBS Europe SE,
Bockenheimer Landstraße 2-4, D-60306 Frankfurt am Main
Telefon: +49 (0)69 1369 8989 (keine Anlageberatung)
Telefax: +49-69-1369-8174
E-Mail: invest@ubs.com
Website: www.ubs.com/keyinvest
Gestaltung: Prime Quants GbR, Stephanskirchen
Text: Prime Quants GbR, Stephanskirchen
Erscheinungsweise: börsentäglich
Copyright by UBS AG
Wiedergabe, auch auszugsweise, nur unter Quellenangabe gestattet.

Alle Angaben ohne Gewähr