

# KeyInvest DailyTrader

## DAX Rekordhoch im Blick

Der DAX konnte am gestrigen Donnerstag die Abwärtsdynamik vom Vortag stoppen und sich um 0,3% auf 16.964 verbessern.

Rückblick: Der deutsche Leitindex hat sich nach dem Konsolidierungstag zur Wochenmitte (-0,7%) gestern wieder von seiner positiven Seite gezeigt. Nach dem Opening bei 16.936 (Vortagsschluss bei 16.922) fielen die Kurse zwar kurzzeitig in die Verlustzone zurück und markierten das frühe Tagestief bei 16.889 Punkten. In der Folge drehten die Notierungen jedoch wieder nach oben und übersprangen erneut die 17.000er-Barriere. In der Spitze schraubten sich die Kurse bis auf 17.030 Zähler, rutschten zur Schlussglocke aber wieder unter die runde Tausender-Marke zurück.

Ausblick: Mit dem Tageshoch ist der DAX bis auf 20 Punkte an das aktuelle Rekordhoch vom Dienstag bei 17.050 herangelaufen. Das Long-Szenario: Setzt der deutsche

Leitindex seine Kletterpartie vor dem Wochenende fort, sollte es im ersten Schritt (und per Tagesschluss) über die derzeitige historische Bestmarke gehen. Nach einem Tagesschluss oberhalb von 17.050 wäre der Weg dann wieder frei von weiteren charttechnischen Widerständen. Das Short-Szenario: Geht das Aktienbarometer dagegen schwächer aus der Woche, wäre zunächst auf die erste Unterstützung in Form des Zwischenhochs vom 24. Januar bei 16.921 zu achten. Fallen die Blue Chips unter diesen Halt, würde die Auffangzone aus dem Verlaufshoch vom 11. Januar bei 16.839 mit dem Vorwochentief bei 16.822 und der 16.800er-Marke in den Fokus rücken. Weitet sich ein möglicher Rücksetzer anschließend aus, dürfte das Top vom 6. Dezember bei 16.727 auf den Prüfstand gestellt werden. Bietet auch der kurzfristige GD50 (aktuell bei 16.689) keinen Halt, müsste mit einer Schließung der beiden Kurslücken vom 24. (untere Kante bei 16.627) und vom 22. Januar (untere Kante bei 16.555) gerechnet werden.

### Long-Produkte DAX

	Turbo OS	Turbo OS
WKN	UL9CHD	UL9S4F
SL/KO/Strike	14.981,92	15.630,78
Hebel	8,51	12,58
Briefkurs	19,96 EUR	13,50 EUR

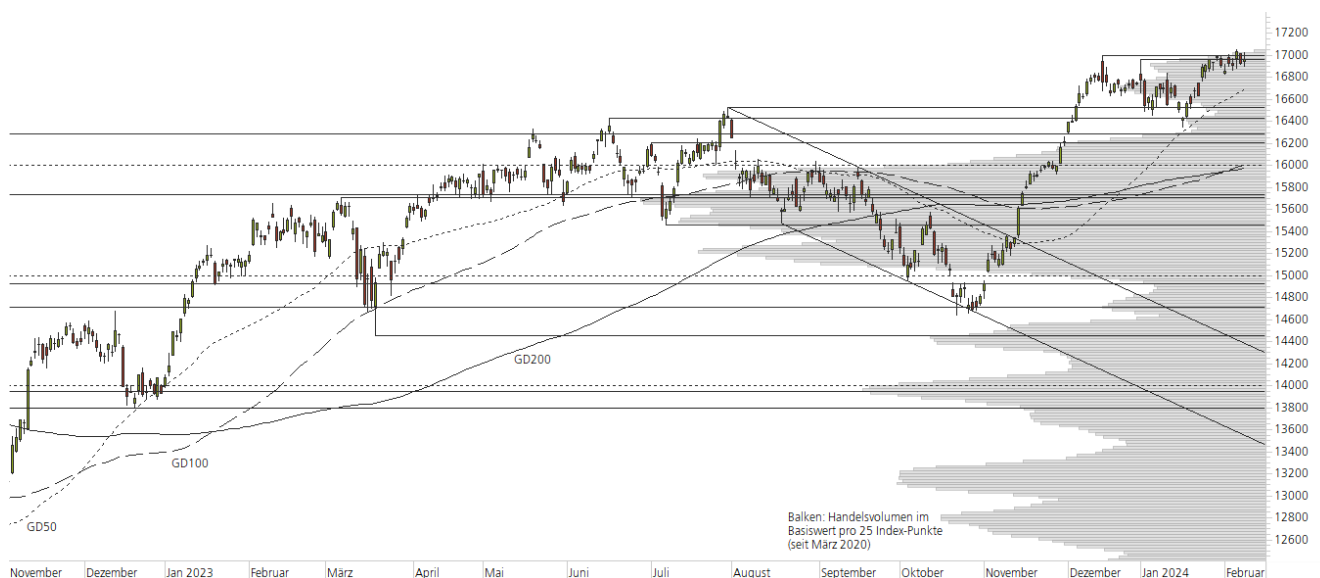
### Short-Produkte DAX

	Turbo OS	Turbo OS
WKN	UH009G	UM0317
SL/KO/Strike	18.958,89	18.315,65
Hebel	8,53	12,57
Briefkurs	19,89 EUR	13,49 EUR

Die Produktdokumentation, d.h. der Prospekt und das Basisinformationsblatt (BIB) sowie Informationen zu Chancen und Risiken finden Sie unter: <https://keyinvest-de.ubs.com>

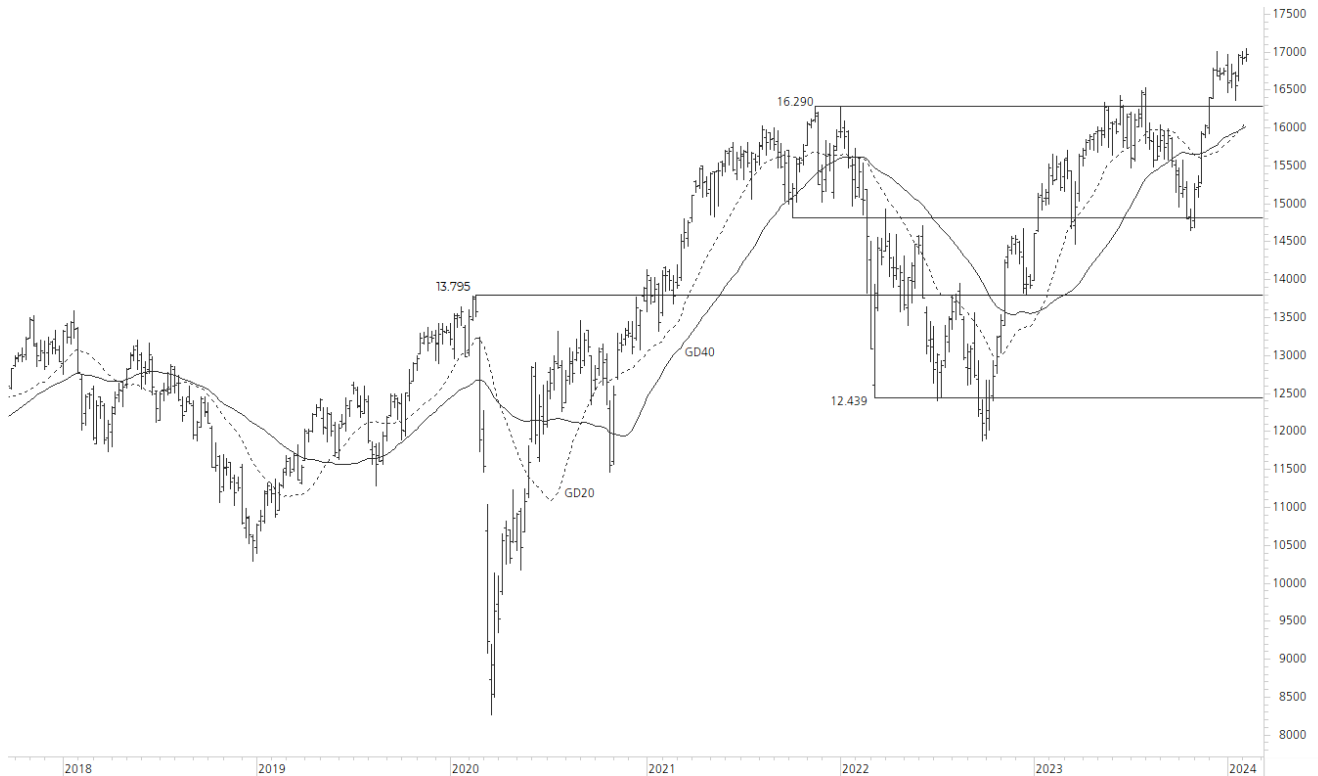
### 1-Jahres-Chart | DAX | Aktueller Kurs: 16.963,83 Punkte

Stand: 09.02.2024, 7:00 Uhr, Quelle: Prime Quants



**5-Jahres-Chart | DAX | Aktueller Kurs: 16.963,83 Punkte**

Stand: 09.02.2024, 7:00 Uhr, Quelle: Prime Quants


**Entwicklung**

	akt. Werte
Tag	0,25%
5 Tage	0,62%
20 Tage	2,52%
52 Wochen	9,28%
im Februar	0,36%
im Jahr 2024	1,27%

**Hoch- / Tiefpunkte**

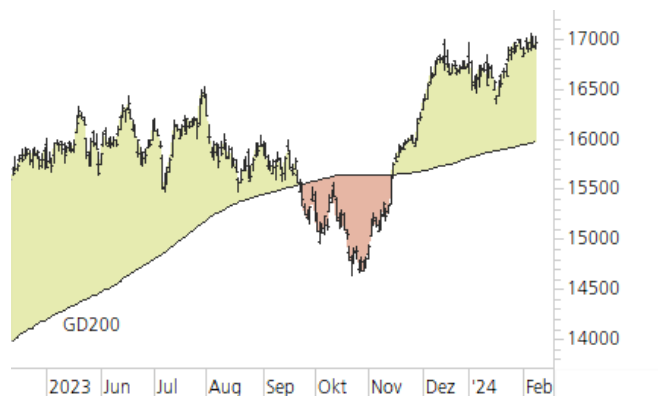
	akt. Werte
52-Wochenhoch	17.049,52
52-Wochenhoch-Abstand	-0,50%
52-Wochtief	14.458,39
52-Wochtief-Abstand	17,33%
Allzeithoch	17.049,52
Allzeithoch-Abstand	-0,50%

**Trend**

	akt. Werte
200-Tage-Linie	15.973,09
Abstand 200-Tage-Linie	6,20%
Status (langfristig)	aufwärts
100-Tage-Linie	16.004,19
Abstand 100-Tage-Linie	6,00%
Status (mittelfristig)	aufwärts
50-Tage-Linie	16.688,55
Abstand 50-Tage-Linie	1,65%
Status (kurzfristig)	aufwärts

**Trend-Chart**

Stand: 09.02.2024, 7:00 Uhr, Quelle: Prime Quants



# KeyInvest DailyTrader

## BMW V-Erholung vor der Vollendung?

Die BMW-Aktie hat sich gestern um 2,8% verbessert und ist dabei über mehrere Widerstände gesprungen.

Rückblick: Starker Handelstag für die Aktie von BMW – bereits zur Eröffnung konnten die Papiere gestern an die positive Tendenz vom Vortag (+1,6%) anknüpfen und bis zum Handelsschluss 2,8% zulegen. Mit einem Endstand bei 101,96 EUR gelang den Kursen zudem der Sprung über die runde 100er-Marke und die viel beachtete 200-Tage-Linie. Gleichzeitig haben die Notierungen auch das Verlaufshoch vom 11. Januar knapp überboten, womit die Kursverluste der ersten Januar-Hälfte wieder aufgeholt wurden.

Ausblick: Die BMW-Aktie hat die jüngste Erholung gestern fortgesetzt und damit im Chart ein V-Muster herausgebildet. Das Long-Szenario: Um weitere Impulse auf der Oberseite freizusetzen, sollten die Kurse jetzt im nächsten Schritt über das aktuelle Jahreshoch bei 103,04

EUR steigen. Knapp darüber könnten dann das März-Top und das April-Hoch aus dem Vorjahr bei 103,70 EUR bzw. 104,48 EUR zunächst bremsend wirken. Gelingt der Break und im Anschluss auch der Sprung über das Dezember-Hoch bei 105,14 EUR, hätten die Notierungen Raum für einen Hochlauf in Richtung Mai-Top bei 109,84 EUR. Das Short-Szenario: Unterhalb des Verlaufshochs vom 11. Januar bei 101,88 EUR (= die obere V-Begrenzung) bilden die langfristige 200-Tage-Linie (aktuell bei 100,24 EUR) und die runde 100er-Marke jetzt den ersten Haltebereich. Fallen die Kurse unter diese Unterstützung zurück, wäre bei 99,14 EUR eine Schließung der gestrigen Aufwärtslücke möglich. Darunter könnte die kurzfristige 50-Tage-Linie bei 98,02 EUR auf den Prüfstand gestellt werden, bevor mit weiteren Abgaben bis zur mittelfristigen 100-Tage-Linie (96,27 EUR) gerechnet werden müsste. Dreht die Aktie dort nicht nach oben, wäre eine größere Korrektur bis zum 2023er-Januar-Hoch bei 93,36 EUR oder dem aktuellen Jahrestief bei 92,12 EUR denkbar.

### Long-Produkte BMW

	Turbo OS	Turbo OS
WKN	UK8TWJ	UL0Q9E
SL/KO/Strike	72,90	84,23
Hebel	3,48	5,65
Briefkurs	2,95 EUR	1,81 EUR

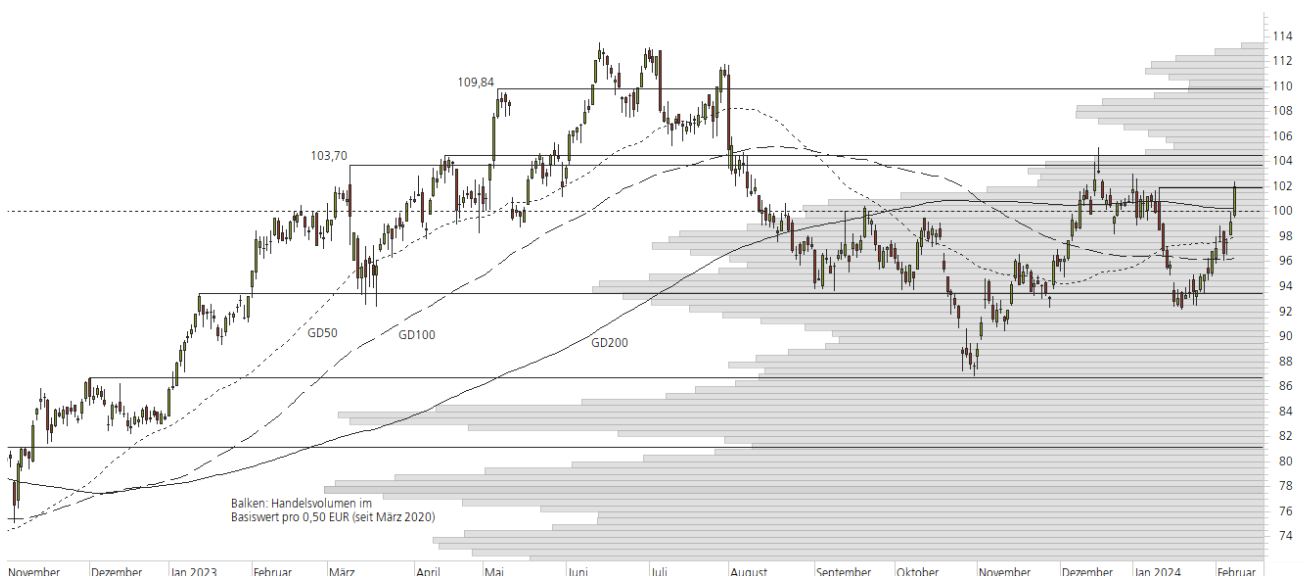
### Short-Produkte BMW

	Turbo OS	Turbo OS
WKN	UL58YQ	UL6HGM
SL/KO/Strike	131,24	119,79
Hebel	3,45	5,62
Briefkurs	2,95 EUR	1,81 EUR

Die Produktdokumentation, d.h. der Prospekt und das Basisinformationsblatt (BIB) sowie Informationen zu Chancen und Risiken finden Sie unter: <https://keyinvest-de.ubs.com>

### 1-Jahres-Chart | BMW | Aktueller Kurs: 101,96 EUR

Stand: 09.02.2024, 7:00 Uhr, Quelle: Prime Quants



**5-Jahres-Chart | BMW | Aktueller Kurs: 101,96 EUR**

Stand: 09.02.2024, 7:00 Uhr, Quelle: Prime Quants


**Entwicklung**

	akt. Werte
Tag	2,84%
5 Tage	5,08%
20 Tage	3,55%
52 Wochen	2,51%
im Februar	5,35%
im Jahr 2024	1,17%

**Hoch- / Tiefpunkte**

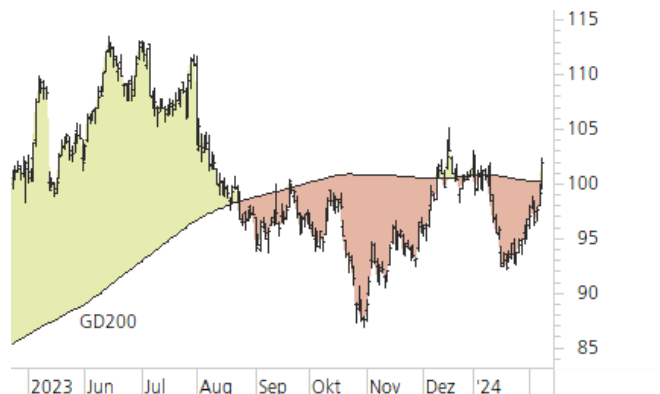
	akt. Werte
52-Wochenhoch	113,46
52-Wochenhoch-Abstand	-10,14%
52-Wochtief	86,80
52-Wochtief-Abstand	17,47%
Allzeithoch	123,75
Allzeithoch-Abstand	-17,61%

**Trend**

	akt. Werte
200-Tage-Linie	100,24
Abstand 200-Tage-Linie	1,72%
Status (langfristig)	aufwärts
100-Tage-Linie	96,27
Abstand 100-Tage-Linie	5,91%
Status (mittelfristig)	aufwärts
50-Tage-Linie	98,02
Abstand 50-Tage-Linie	4,02%
Status (kurzfristig)	aufwärts

**Trend-Chart**

Stand: 09.02.2024, 7:00 Uhr, Quelle: Prime Quants



## Rechtliche Hinweise

Herausgeberin dieser Werbemitteilung ist die UBS Europe SE, Bockenheimer Landstraße 2-4, 60306 Frankfurt am Main ("UBS") eine Tochtergesellschaft von UBS AG.

Die Werbemitteilung unterliegt ausschließlich deutschem Recht. Die Werbemitteilung dient lediglich allgemeinen Zwecken und stellt keineswegs eine Aufforderung zum Kauf oder Verkauf von Wertpapieren, Derivaten oder Finanzdienstleistungen dar. Sie berücksichtigt weder spezielle Anlageziele noch die finanzielle Situation oder besondere Bedürfnisse des Empfängers und ersetzt keine eingehende Beratung mit weiteren zeitnahen Informationen. UBS erteilt keine Steuerberatung. Wir raten Ihnen, vor einer möglichen Investition Ihren Anlage-, Steuer- oder Rechtsberater bezüglich möglicher – einschließlich steuertechnischer Auswirkungen einer Investition zu konsultieren. Bitte berücksichtigen Sie, dass die Emittentin und oder eine andere Konzerngesellschaft der UBS AG (oder Mitarbeiter derselben) jederzeit Finanzinstrumente, die in diesem Dokument erwähnt sind, einschließlich Derivate auf solche Finanzinstrumente kaufen oder verkaufen können. Außerdem können sie als Auftraggeber beziehungsweise Mandatsträger auftreten oder für die Emittentin bzw. mit ihm verbundene Unternehmen Beratungs- oder andere Dienstleistungen erbringen.

Die vorliegende Werbemitteilung genügt nicht allen gesetzlichen Anforderungen zur Gewährleistung der Unvoreingenommenheit von Finanzanalysen und unterliegt nicht einem Verbot des Handels vor der Veröffentlichung von Finanzanalysen. Frühere Wertentwicklungen, Simulationen oder Prognosen sind keine verlässlichen Indikatoren für die zukünftige Wertentwicklung. Die Werbemitteilung und die darin enthaltenen Informationen sind ausschließlich für Personen mit Domizil Deutschland, Luxemburg oder Österreich gedacht. Sie dürfen unter keinen Umständen in Rechtsordnungen verbreitet werden, in denen eine solche Verbreitung gegen geltende Gesetze oder Regulierungen verstößt. Sie dürfen insbesondere nicht in den USA und/oder an US-Personen oder in Rechtsordnungen verteilt werden, in denen der Vertrieb durch uns eingeschränkt ist.

Die in dieser Werbemitteilung verwendeten Informationen beruhen auf Quellen, die UBS für verlässlich hält. Eine Gewähr für deren Richtigkeit und Vollständigkeit kann UBS jedoch nicht übernehmen. UBS übernimmt keinerlei Haftung für die Verwendung dieser Werbemitteilung oder deren Inhalt. Die darin enthaltenen produktspezifischen Informationen basieren auf Angaben, die dem Wertpapierprospekt entnommen sind. Rechtlich maßgeblich ist jedoch nur der Wertpapierprospekt, der bei Interesse bei UBS Europe SE, Postfach 102042, 60020 Frankfurt am Main, angefordert werden kann.

Die vorliegende Werbemitteilung sollte daher nur in Verbindung mit diesem gelesen werden. Weitere Informationen sind auf Anfrage erhältlich. Ohne Genehmigung von UBS darf die vorliegende Werbemitteilung – einschließlich aller ihrer Teile – weder vervielfältigt noch verteilt werden. UBS untersagt ausdrücklich die Weiterleitung der vorliegenden Werbemitteilung – sei es über das Internet oder anderweitig – und übernimmt keine Haftung für diesbezügliche Handlungen Dritter.

Diese Werbemitteilung enthält Inhalte Dritter und Links zu Webseiten Dritter. Diese Inhalte und Links dienen ausschließlich der Benutzerfreundlichkeit und Information. UBS besitzt keine Kontrolle über die Inhalte oder Webseiten Dritter, übernimmt keinerlei Verantwortung oder Gewähr für diese Inhalte oder Webseiten und macht diesbezüglich keinerlei Zusicherungen. Dies schließt unter anderem die Richtigkeit, den Inhalt, die Qualität oder die Aktualität dieser Webseiten ein.

Warnhinweis: Sie sind im Begriff, ein Produkt zu erwerben, das nicht einfach ist und schwer zu verstehen sein kann. Die vorstehenden Informationen dienen ausschließlich Informations- und Marketingzwecken und stellen weder ein Angebot noch eine Aufforderung zur Abgabe eines Angebots zum Kauf oder Verkauf von bestimmten Produkten dar. Es ist zu beachten, dass die Billigung des Wertpapierprospekts von einer zuständigen Behörde nicht als Befürwortung des entsprechenden Produktes zu verstehen ist. Den potenziellen Anleger wird daher empfohlen den entsprechenden Wertpapierprospekt und die relevanten endgültigen Bedingungen zu lesen, bevor eine Anlageentscheidung getroffen wird, um die potenziellen Risiken und Chancen der Entscheidung, in das Produkt zu investieren, vollends zu verstehen.

Hinweis zu Renditeangaben: Tatsächliche Kosten wie z.B. Gebühren, Provisionen und andere Entgelte, die nicht bei der Emittentin oder Anbieterin anfallen, sind hier nicht berücksichtigt und wirken sich negativ auf die Rendite aus. Beispiel: Bei einer Anlagesumme von z.B. 1.000 EUR sind beispielhaft angenommene Gesamtkosten in Höhe von 1,2% zu berücksichtigen (Verwahrung und Verwaltung, z.B. 0,20%, inkl. MwSt., sowie einmalige Transaktionsentgelte, z.B. 1,0% für Kauf und Verkauf des Produktes). Die Bruttowertentwicklung der Anlagesumme verringert sich durch diese Kosten mit den beispielhaft angenommenen Sätzen bei beispielhaft unterstellter Laufzeit und/oder Haltedauer des Produktes. Bei 1 jähriger Laufzeit und/oder Haltedauer verringert sich die Bruttowertentwicklung um 1,2% p.a., bei 5 jähriger Laufzeit und/oder Haltedauer um 0,24% p.a. Die tatsächliche Laufzeit und/oder Haltedauer kann je nach Produkt und/oder Anlagehorizont des Investors variieren. Die tatsächlich allgemein gültigen bzw. individuell vereinbarten Kosten ergeben sich aus dem Preis- und Leistungsverzeichnis bzw. der individuellen Vereinbarung mit Ihrer Bank/ Ihre(m/s) Broker(s) und ändern das beispielhaft aufgeführte Ergebnis. Bitte erkundigen Sie sich vor einer Transaktion bei Ihrer Bank/Ihrem Broker über die tatsächlich anfallenden Kosten.

### Melden Sie sich hier für den Newsletter an:

[www.ubs.com/dailytrader](http://www.ubs.com/dailytrader)

### Hotline:

0800-800 0404 (keine Anlageberatung)

### Telefon:

+49 (0) 69-1369 8989

### Fax:

+49 (0) 69-1369 8174

### E-mail:

[invest@ubs.com](mailto:invest@ubs.com)

### Website:

[www.ubs.com/keyinvest](http://www.ubs.com/keyinvest)

UBS Europe SE ist eine Aktiengesellschaft deutschen Rechts mit Sitz in Frankfurt am Main. Sie ist im Handelsregister des Amtsgerichts Frankfurt unter der Nummer HRB 107046 eingetragen. Die zuständige Aufsichtsbehörde ist die Europäische Zentralbank (EZB), (Sonnenmannstraße 22, D-60314 Frankfurt am Main), sowie hinsichtlich der Erbringung von Finanzdienstleistungen die Bundesanstalt für Finanzdienstleistungsaufsicht (Marie-Curie-Straße 24-28, D60439 Frankfurt am Main). Vorsitzender des Aufsichtsrats: Reto Francioni. Dem Vorstand gehören an: Tobias Vogel (Vorstandsvorsitzender), Heinrich Baer, Dr. Denise Bauer-Weiler, Pierre Chavenon, Georgia Paphiti.

<https://www.ubs.com/global/de/legal/country/germany.html>

@ UBS 1998-2024. Das Schlüsselssymbol und UBS gehören zu den eingetragenen und nicht eingetragenen Markenzeichen von UBS. Alle Rechte vorbehalten.

[Information zu UBS | Nutzungsbedingungen](#)  
[Datenschutzerklärung](#) | [Betrügerische E-Mail melden](#)

Der SMI™ Index, der SMIM™ Index und der SLI™ Index sowie entsprechende Marken sind Eigentum der SIX Swiss Exchange AG. Alle Rechte vorbehalten. Der DAX™ Index, der MDAX™ Index und der TecDAX™ Index sowie entsprechende Marken sind Eigentum der Deutsche Börse AG. Alle Rechte vorbehalten. Der S&P 500™ Index und der S&P™ BRIC 40 Index sowie entsprechende Marken sind Eigentum der Standard & Poor's Financial Services LLC. Alle Rechte vorbehalten.

Der Euro STOXX 50™ Index und der STOXX 50™ Index sowie entsprechende Marken sind Eigentum der Stoxx AG. Alle Rechte vorbehalten. Der NIKKEI 225™ Index sowie entsprechende Marken sind Eigentum der Nihon Keizai Shimbun Incorporation. Alle Rechte vorbehalten. Der CMCI™ Composite Index sowie entsprechende Marken sind Eigentum der UBS AG. Alle Rechte vorbehalten. Der FTSE™ Index sowie entsprechende Marken sind Eigentum der London Stock Exchange Group Holdings Limited. Alle Rechte vorbehalten. Der MSCI™ World Index sowie entsprechende Marken sind Eigentum der MSCI Incorporation. Alle Rechte vorbehalten. Der KOSPI™ Index sowie entsprechende Marken sind Eigentum der Korea Exchange Incorporation. Alle Rechte vorbehalten. Der HSI™ Index und der HSCEI™ Index sowie entsprechende Marken sind Eigentum der Hang Seng Data Services Limited.

Alle Rechte vorbehalten.

Unsere Datenschutzhinweise unter [www.ubs.com/data-privacy-noticegermany](http://www.ubs.com/data-privacy-noticegermany) enthalten ausführliche Informationen zur Erhebung, Verarbeitung und Offenlegung Ihrer personenbezogenen Daten durch UBS, ebenso zur Speicherfrist Ihrer personenbezogenen Daten bei UBS sowie die Begründung und personenbezogenen Rechtsgrundlage Daten und für die Informationen Nutzung zu Ihrer unseren Schutzmaßnahmen. Weiterhin finden Sie dort Informationen zu Ihren persönlichen Rechten.

### Impressum

Herausgeber: UBS Europe SE,

Bockenheimer Landstraße 2-4, D-60306 Frankfurt am Main

Telefon: +49 (0)69 1369 8989 (keine Anlageberatung)

Telefax: +49-69-1369-8174

E-Mail: [invest@ubs.com](mailto:invest@ubs.com)

Website: [www.ubs.com/keyinvest](http://www.ubs.com/keyinvest)

Gestaltung: Prime Quants GbR, Stephanskirchen

Text: Prime Quants GbR, Stephanskirchen

Erscheinungsweise: börsentäglich

Copyright by UBS AG

Wiedergabe, auch auszugsweise, nur unter Quellenangabe gestattet.

Alle Angaben ohne Gewähr