

# KeyInvest DailyTrader

## DAX Schwächer nach den US-Inflationszahlen

Der DAX ist gestern nach unten abgedreht und mit Kursverlusten von 0,9% wieder unter die 17.000er-Schwelle gefallen.

Rückblick: Während der deutsche Leitindex in der vergangenen Woche noch auf ein neues Allzeithoch bei 17.050 gestiegen war und zum Start in die laufende Handelswoche die historische Schlusskurs-Bestmarke auf 17.037 schieben konnte, legten die Blue Chips am gestrigen Dienstag den Rückwärtsgang ein. Eine höher als erwartet ausgefallene US-Inflationsrate brachte die Kurse unter Druck. Bei 16.987 gestartet, weiteten die Notierungen ihre Verluste im Verlauf der Sitzung bis auf das Tagestief bei 16.832 aus und gingen letztlich bei 16.881 (-0,9%) aus dem Handel.

Ausblick: Mit dem Rücksetzer unter die 17.000er-Schwelle ist der deutsche Leitindex wieder in die zuletzt dominierende Seitwärtsphase zurückgefallen. Das Long-

Szenario: Um den gestrigen Abwärtstag zu kontern, müsste der DAX im ersten Schritt über das Zwischenhoch vom 24. Januar bei 16.921 zurückkehren. Darüber sollte dann die runde 17.000er-Barriere überboten werden, bevor es um den Bremsbereich bei 17.043 (Tageshoch vom Montag) bzw. 17.050 gehen würde. Oberhalb des aktuellen Allzeithochs wäre der Weg wieder frei von weiteren Widerständen. Das Short-Szenario: Auf der Unterseite kann der erste Halt dagegen jetzt bereits am gestrigen Tagestief angetragen werden, das in Kombination mit dem Tief vom 1. Februar bei 16.822 Zählern sowie der 16.800er-Marke eine Auffangzone bildet. Etwas tiefer sollte die kurzfristige 50-Tage-Linie (aktuell bei 16.738) mit dem Top vom 6. Dezember bei 16.727 Punkten stützend wirken, bevor die beiden offenen Kurslücken vom 24. (untere Kante bei 16.627) und vom 22. Januar (untere Kante bei 16.555) vollständig geschlossen werden könnten. Die nächste Unterstützung wäre dann am bisherigen Jahrestief bei 16.345 Punkten zu finden.

### Long-Produkte DAX

|              | Turbo OS  | Turbo OS  |
|--------------|-----------|-----------|
| WKN          | UL7MBA    | UL9FKJ    |
| SL/KO/Strike | 14.884,11 | 15.477,74 |
| Hebel        | 8,63      | 12,37     |
| Briefkurs    | 19,50 EUR | 13,61 EUR |

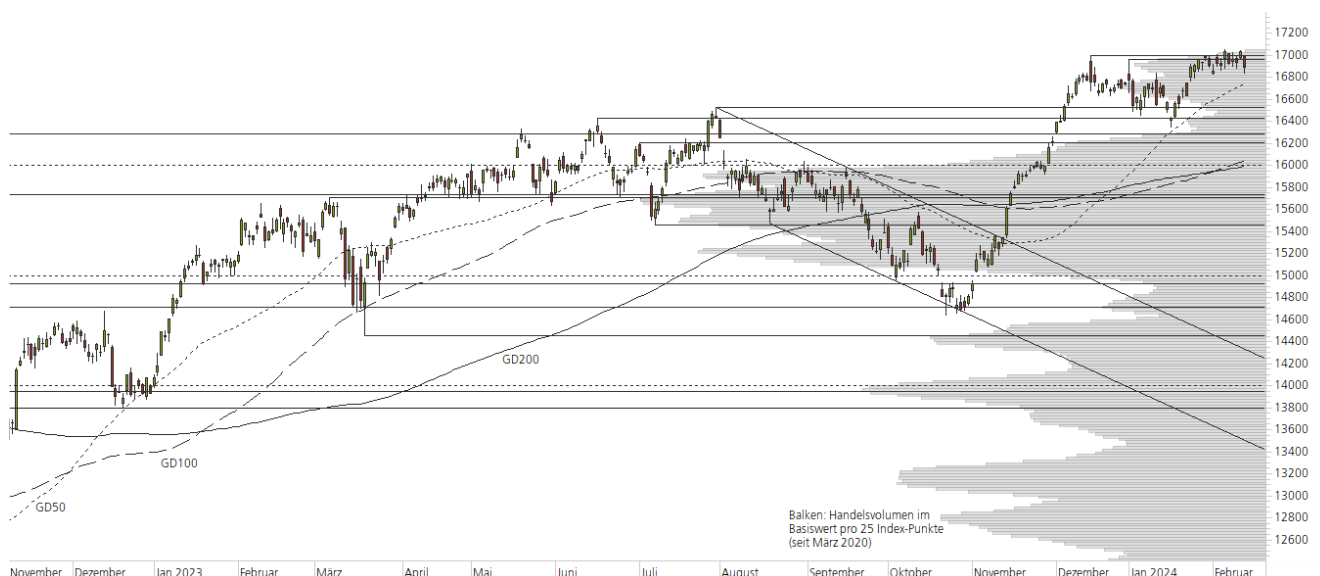
### Short-Produkte DAX

|              | Turbo OS  | Turbo OS  |
|--------------|-----------|-----------|
| WKN          | UH39H8    | UM07BZ    |
| SL/KO/Strike | 18.774,93 | 18.183,85 |
| Hebel        | 8,63      | 12,37     |
| Briefkurs    | 19,49 EUR | 13,60 EUR |

Die Produktdokumentation, d.h. der Prospekt und das Basisinformationsblatt (BIB) sowie Informationen zu Chancen und Risiken finden Sie unter: <https://keyinvest-de.ubs.com>

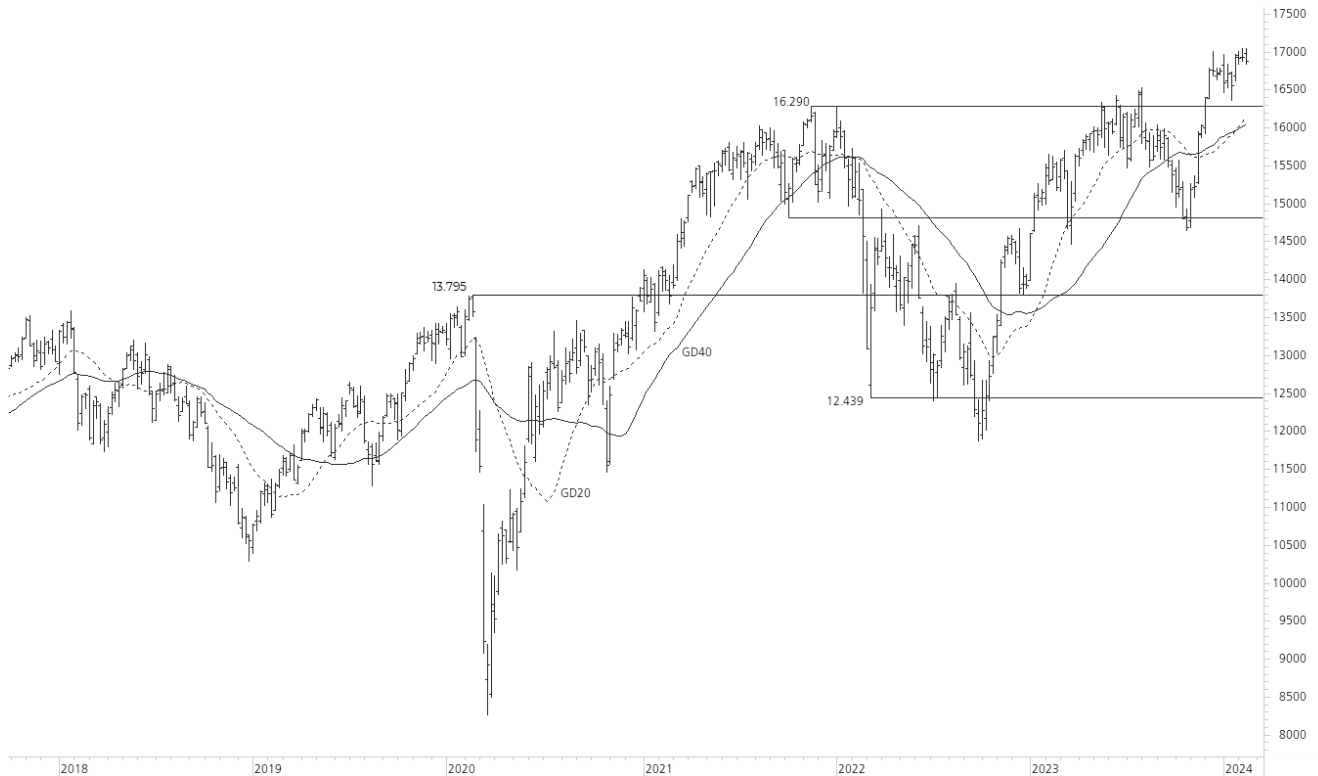
### 1-Jahres-Chart | DAX | Aktueller Kurs: 16.880,83 Punkte

Stand: 14.02.2024, 7:00 Uhr, Quelle: Prime Quants



**5-Jahres-Chart | DAX | Aktueller Kurs: 16.880,83 Punkte**

Stand: 14.02.2024, 7:00 Uhr, Quelle: Prime Quants


**Entwicklung**

|              | akt. Werte |
|--------------|------------|
| Tag          | -0,92%     |
| 5 Tage       | -0,89%     |
| 20 Tage      | 1,87%      |
| 52 Wochen    | 9,75%      |
| im Februar   | -0,14%     |
| im Jahr 2024 | 0,77%      |

**Hoch- / Tiefpunkte**

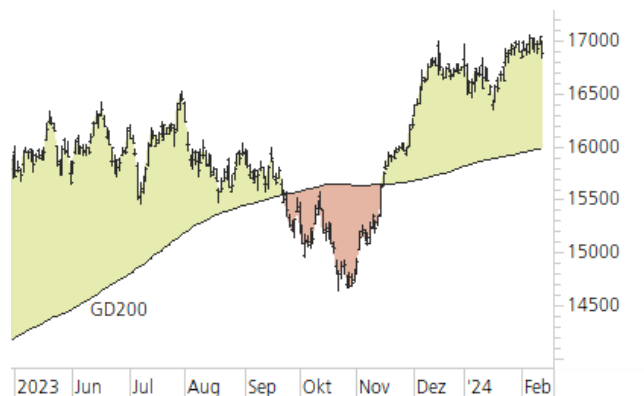
|                       | akt. Werte |
|-----------------------|------------|
| 52-Wochenhoch         | 17.049,52  |
| 52-Wochenhoch-Abstand | -0,99%     |
| 52-Wochentief         | 14.458,39  |
| 52-Wochentief-Abstand | 16,75%     |
| Allzeithoch           | 17.049,52  |
| Allzeithoch-Abstand   | -0,99%     |

**Trend**

|                        | akt. Werte |
|------------------------|------------|
| 200-Tage-Linie         | 15.990,93  |
| Abstand 200-Tage-Linie | 5,57%      |
| Status (langfristig)   | aufwärts   |
| 100-Tage-Linie         | 16.042,46  |
| Abstand 100-Tage-Linie | 5,23%      |
| Status (mittelfristig) | aufwärts   |
| 50-Tage-Linie          | 16.737,96  |
| Abstand 50-Tage-Linie  | 0,85%      |
| Status (kurzfristig)   | aufwärts   |

**Trend-Chart**

Stand: 14.02.2024, 7:00 Uhr, Quelle: Prime Quants



# KeyInvest DailyTrader

## SAP SE Rücksetzer nach einem starken Lauf

Die SAP-Aktie ist am gestrigen Dienstag unter Druck geraten und hat 3% auf 162,76 EUR verloren.

Rückblick: Nach Vorlage der Quartalszahlen war die SAP-Aktie am 24. Januar per Aufwärts-Gap (+7%) über die 150er-Marke gesprungen. Anschließend setzten die Notierungen die Aufwärtsbewegung fort und stiegen am vergangenen Donnerstag bis auf das neue Rekordhoch bei 169,40 EUR. Nach fünf Gewinnwochen in Folge (inklusive neun neuer Allzeithochs) kam es dann in der laufenden Woche zu einem Rücksetzer, wobei die Kurse gestern per Saldo 3% auf 162,76 EUR abgaben.

Ausblick: Mit dem schwächsten Handelstag seit dem 21. Juli wurde die Rekordjagd bei der SAP-Aktie nun vorerst unterbrochen. Das Long-Szenario: Um an die vorherige Aufwärtsdynamik anzuknüpfen, müssten die Notierungen jetzt im ersten Schritt über das Verlaufshoch vom 2.

Februar bei 165,94 EUR steigen und danach die gestrige Kurslücke bei 167,76 EUR schließen. Darüber wäre der nächste Widerstand am neuen Rekordhoch vom vergangenen Donnerstag bei 169,40 EUR zu finden, wobei (im Fall eines Ausbruchs) zur Bestätigung auch die 170er-Barriere per Tagesschluss überwunden werden sollte. Das Short-Szenario: In der Gegenrichtung kann die erste kleinere Unterstützung nun am gestrigen Tagestief bei 160,44 EUR bzw. an der 160er-Marke festgemacht werden. Darunter würde die große Kurslücke vom 24. Januar in den Fokus rücken, deren obere Begrenzung bei 157,34 EUR einen charttechnischen Halt bildet. Setzen die Papiere zu einem Gap-Close an, müsste mit einem Rücksetzer bis an die Mehrfach-Unterstützung aus der 150er-Schwelle, der kurzfristigen 50-Tage-Linie und dem Dezember-Top bei 149,12 gerechnet werden. Dreht die Aktie dort nicht nach oben (Stichwort Pullback), wäre auch eine Fortsetzung der Abwärtsbewegung bis in den Bereich des 2020er-Hochs bei 143,32 EUR denkbar.

### Long-Produkte SAP SE

|              | Turbo OS | Turbo OS |
|--------------|----------|----------|
| WKN          | UL4QMB   | UL9NCX   |
| SL/KO/Strike | 115,98   | 133,16   |
| Hebel        | 3,48     | 5,52     |
| Briefkurs    | 4,66 EUR | 2,94 EUR |

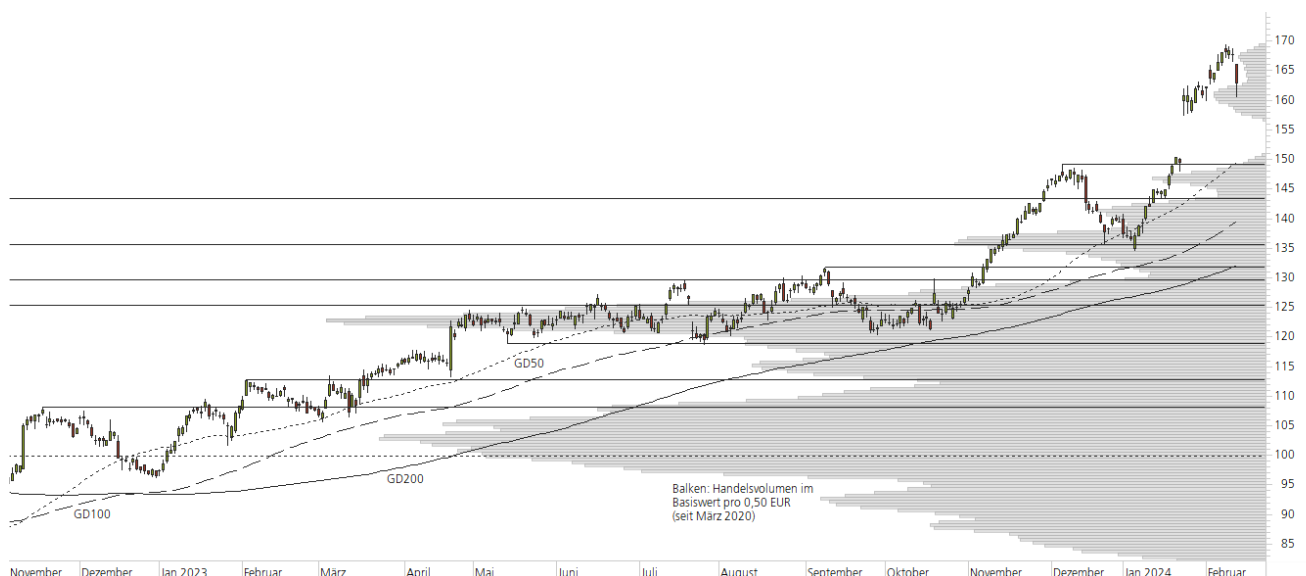
### Short-Produkte SAP SE

|              | Turbo OS | Turbo OS |
|--------------|----------|----------|
| WKN          | UL93HH   | UL5GZX   |
| SL/KO/Strike | 208,95   | 191,78   |
| Hebel        | 3,43     | 5,40     |
| Briefkurs    | 4,72 EUR | 3,00 EUR |

Die Produktdokumentation, d.h. der Prospekt und das Basisinformationsblatt (BIB) sowie Informationen zu Chancen und Risiken finden Sie unter: <https://keyinvest-de.ubs.com>

### 1-Jahres-Chart | SAP SE | Aktueller Kurs: 162,76 EUR

Stand: 14.02.2024, 7:00 Uhr, Quelle: Prime Quants



**5-Jahres-Chart | SAP SE | Aktueller Kurs: 162,76 EUR**

Stand: 14.02.2024, 7:00 Uhr, Quelle: Prime Quants


**Entwicklung**

|              | akt. Werte |
|--------------|------------|
| Tag          | -2,98%     |
| 5 Tage       | -2,19%     |
| 20 Tage      | 12,57%     |
| 52 Wochen    | 48,10%     |
| im Februar   | 1,22%      |
| im Jahr 2024 | 16,69%     |

**Hoch- / Tiefpunkte**

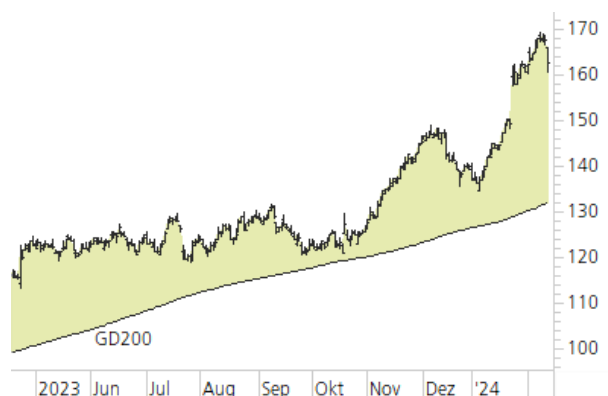
|                       | akt. Werte |
|-----------------------|------------|
| 52-Wochenhoch         | 169,40     |
| 52-Wochenhoch-Abstand | -3,92%     |
| 52-Wochtief           | 105,42     |
| 52-Wochtief-Abstand   | 54,39%     |
| Allzeithoch           | 169,40     |
| Allzeithoch-Abstand   | -3,92%     |

**Trend**

|                        | akt. Werte |
|------------------------|------------|
| 200-Tage-Linie         | 131,94     |
| Abstand 200-Tage-Linie | 23,36%     |
| Status (langfristig)   | aufwärts   |
| 100-Tage-Linie         | 139,42     |
| Abstand 100-Tage-Linie | 16,74%     |
| Status (mittelfristig) | aufwärts   |
| 50-Tage-Linie          | 149,35     |
| Abstand 50-Tage-Linie  | 8,98%      |
| Status (kurzfristig)   | aufwärts   |

**Trend-Chart**

Stand: 14.02.2024, 7:00 Uhr, Quelle: Prime Quants



## Rechtliche Hinweise

Herausgeberin dieser Werbemitteilung ist die UBS Europe SE, Bockenheimer Landstraße 2-4, 60306 Frankfurt am Main ("UBS") eine Tochtergesellschaft von UBS AG.

Die Werbemitteilung unterliegt ausschließlich deutschem Recht. Die Werbemitteilung dient lediglich allgemeinen Zwecken und stellt keineswegs eine Aufforderung zum Kauf oder Verkauf von Wertpapieren, Derivaten oder Finanzdienstleistungen dar. Sie berücksichtigt weder spezielle Anlageziele noch die finanzielle Situation oder besondere Bedürfnisse des Empfängers und ersetzt keine eingehende Beratung mit weiteren zeitnahen Informationen. UBS erteilt keine Steuerberatung. Wir raten Ihnen, vor einer möglichen Investition Ihren Anlage-, Steuer- oder Rechtsberater bezüglich möglicher – einschließlich steuertechnischer Auswirkungen einer Investition zu konsultieren. Bitte berücksichtigen Sie, dass die Emittentin und oder eine andere Konzerngesellschaft der UBS AG (oder Mitarbeiter derselben) jederzeit Finanzinstrumente, die in diesem Dokument erwähnt sind, einschließlich Derivate auf solche Finanzinstrumente kaufen oder verkaufen können. Außerdem können sie als Auftraggeber beziehungsweise Mandatsträger auftreten oder für die Emittentin bzw. mit ihm verbundene Unternehmen Beratungs- oder andere Dienstleistungen erbringen.

Die vorliegende Werbemitteilung genügt nicht allen gesetzlichen Anforderungen zur Gewährleistung der Unvoreingenommenheit von Finanzanalysen und unterliegt nicht einem Verbot des Handels vor der Veröffentlichung von Finanzanalysen. Frühere Wertentwicklungen, Simulationen oder Prognosen sind keine verlässlichen Indikatoren für die zukünftige Wertentwicklung. Die Werbemitteilung und die darin enthaltenen Informationen sind ausschließlich für Personen mit Domizil Deutschland, Luxemburg oder Österreich gedacht. Sie dürfen unter keinen Umständen in Rechtsordnungen verbreitet werden, in denen eine solche Verbreitung gegen geltende Gesetze oder Regulierungen verstößt. Sie dürfen insbesondere nicht in den USA und/oder an US-Personen oder in Rechtsordnungen verteilt werden, in denen der Vertrieb durch uns eingeschränkt ist.

Die in dieser Werbemitteilung verwendeten Informationen beruhen auf Quellen, die UBS für verlässlich hält. Eine Gewähr für deren Richtigkeit und Vollständigkeit kann UBS jedoch nicht übernehmen. UBS übernimmt keinerlei Haftung für die Verwendung dieser Werbemitteilung oder deren Inhalt. Die darin enthaltenen produktspezifischen Informationen basieren auf Angaben, die dem Wertpapierprospekt entnommen sind. Rechtlich maßgeblich ist jedoch nur der Wertpapierprospekt, der bei Interesse bei UBS Europe SE, Postfach 102042, 60020 Frankfurt am Main, angefordert werden kann.

Die vorliegende Werbemitteilung sollte daher nur in Verbindung mit diesem gelesen werden. Weitere Informationen sind auf Anfrage erhältlich. Ohne Genehmigung von UBS darf die vorliegende Werbemitteilung – einschließlich aller ihrer Teile – weder vervielfältigt noch verteilt werden. UBS untersagt ausdrücklich die Weiterleitung der vorliegenden Werbemitteilung – sei es über das Internet oder anderweitig – und übernimmt keine Haftung für diesbezügliche Handlungen Dritter.

Diese Werbemitteilung enthält Inhalte Dritter und Links zu Webseiten Dritter. Diese Inhalte und Links dienen ausschließlich der Benutzerfreundlichkeit und Information. UBS besitzt keine Kontrolle über die Inhalte oder Webseiten Dritter, übernimmt keinerlei Verantwortung oder Gewähr für diese Inhalte oder Webseiten und macht diesbezüglich keinerlei Zusicherungen. Dies schließt unter anderem die Richtigkeit, den Inhalt, die Qualität oder die Aktualität dieser Webseiten ein.

**Warnhinweis:** Sie sind im Begriff, ein Produkt zu erwerben, das nicht einfach ist und schwer zu verstehen sein kann. Die vorstehenden Informationen dienen ausschließlich Informations- und Marketingzwecken und stellen weder ein Angebot noch eine Aufforderung zur Abgabe eines Angebots zum Kauf oder Verkauf von bestimmten Produkten dar. Es ist zu beachten, dass die Billigung des Wertpapierprospekts von einer zuständigen Behörde nicht als Befürwortung des entsprechenden Produktes zu verstehen ist. Den potenziellen Anleger wird daher empfohlen den entsprechenden Wertpapierprospekt und die relevanten endgültigen Bedingungen zu lesen, bevor eine Anlageentscheidung getroffen wird, um die potenziellen Risiken und Chancen der Entscheidung, in das Produkt zu investieren, vollends zu verstehen.

**Hinweis zu Renditeangaben:** Tatsächliche Kosten wie z.B. Gebühren, Provisionen und andere Entgelte, die nicht bei der Emittentin oder Anbieterin anfallen, sind hier nicht berücksichtigt und wirken sich negativ auf die Rendite aus. Beispiel: Bei einer Anlagesumme von z.B. 1.000 EUR sind beispielhaft angenommene Gesamtkosten in Höhe von 1,2% zu berücksichtigen (Verwahrung und Verwaltung, z.B. 0,20%, inkl. MwSt., sowie einmalige Transaktionsentgelte, z.B. 1,0% für Kauf und Verkauf des Produktes). Die Bruttowertentwicklung der Anlagesumme verringert sich durch diese Kosten mit den beispielhaft angenommenen Sätzen bei beispielhaft unterstellter Laufzeit und/oder Haltedauer des Produktes. Bei 1 jähriger Laufzeit und/oder Haltedauer verringert sich die Bruttowertentwicklung um 1,2% p.a., bei 5 jähriger Laufzeit und/oder Haltedauer um 0,24% p.a. Die tatsächliche Laufzeit und/oder Haltedauer kann je nach Produkt und/oder Anlagehorizont des Investors variieren. Die tatsächlich allgemein gültigen bzw. individuell vereinbarten Kosten ergeben sich aus dem Preis- und Leistungsverzeichnis bzw. der individuellen Vereinbarung mit Ihrer Bank/ Ihre(m/s) Broker(s) und ändern das beispielhaft aufgeführte Ergebnis. Bitte erkundigen Sie sich vor einer Transaktion bei Ihrer Bank/Ihrem Broker über die tatsächlich anfallenden Kosten.

**Melden Sie sich hier für den Newsletter an:**  
[www.ubs.com/dailytrader](http://www.ubs.com/dailytrader)

**Hotline:**  
0800-800 0404 (keine Anlageberatung)

**Telefon:**  
+49 (0) 69-1369 8989

**Fax:**  
+49 (0) 69-1369 8174

**E-mail:**  
[invest@ubs.com](mailto:invest@ubs.com)

**Website:**  
[www.ubs.com/keyinvest](http://www.ubs.com/keyinvest)

UBS Europe SE ist eine Aktiengesellschaft deutschen Rechts mit Sitz in Frankfurt am Main. Sie ist im Handelsregister des Amtsgerichts Frankfurt unter der Nummer HRB 107046 eingetragen. Die zuständige Aufsichtsbehörde ist die Europäische Zentralbank (EZB), (Sonnenmannstraße 22, D-60314 Frankfurt am Main), sowie hinsichtlich der Erbringung von Finanzdienstleistungen die Bundesanstalt für Finanzdienstleistungsaufsicht (Marie-Curie-Straße 24-28, D60439 Frankfurt am Main). Vorsitzender des Aufsichtsrats: Reto Francioni. Dem Vorstand gehören an: Tobias Vogel (Vorstandsvorsitzender), Heinrich Baer, Dr. Denise Bauer-Weiler, Pierre Chavenon, Georgia Paphiti.

<https://www.ubs.com/global/de/legal/country/germany.html>

@ UBS 1998-2024. Das Schlüsselsymbol und UBS gehören zu den eingetragenen und nicht eingetragenen Markenzeichen von UBS. Alle Rechte vorbehalten.

[Information zu UBS | Nutzungsbedingungen](#)  
[Datenschutzerklärung](#) | [Betrügerische E-Mail melden](#)

Der SMI™ Index, der SMIM™ Index und der SLI™ Index sowie entsprechende Marken sind Eigentum der SIX Swiss Exchange AG. Alle Rechte vorbehalten. Der DAX™ Index, der MDAX™ Index und der TecDAX™ Index sowie entsprechende Marken sind Eigentum der Deutsche Börse AG. Alle Rechte vorbehalten. Der S&P 500™ Index und der S&P™ BRIC 40 Index sowie entsprechende Marken sind Eigentum der Standard & Poor's Financial Services LLC. Alle Rechte vorbehalten.

Der Euro STOXX 50™ Index und der STOXX 50™ Index sowie entsprechende Marken sind Eigentum der Stoxx AG. Alle Rechte vorbehalten. Der NIKKEI 225™ Index sowie entsprechende Marken sind Eigentum der Nihon Keizai Shimbun Incorporation. Alle Rechte vorbehalten. Der CMCI™ Composite Index sowie entsprechende Marken sind Eigentum der UBS AG. Alle Rechte vorbehalten. Der FTSE™ Index sowie entsprechende Marken sind Eigentum der London Stock Exchange Group Holdings Limited. Alle Rechte vorbehalten. Der MSCI™ World Index sowie entsprechende Marken sind Eigentum der MSCI Incorporation. Alle Rechte vorbehalten. Der KOSPI™ Index sowie entsprechende Marken sind Eigentum der Korea Exchange Incorporation. Alle Rechte vorbehalten. Der HSI™ Index und der HSCEI™ Index sowie entsprechende Marken sind Eigentum der Hang Seng Data Services Limited.

Alle Rechte vorbehalten.

Unsere Datenschutzhinweise unter [www.ubs.com/data-privacy-noticegermany](http://www.ubs.com/data-privacy-noticegermany) enthalten ausführliche Informationen zur Erhebung, Verarbeitung und Offenlegung Ihrer personenbezogenen Daten durch UBS, ebenso zur Speicherfrist Ihrer personenbezogenen Daten bei UBS sowie die Begründung und personenbezogenen Rechtsgrundlage Daten und für die Informationen Nutzung zu Ihrer unseren Schutzmaßnahmen. Weiterhin finden Sie dort Informationen zu Ihren persönlichen Rechten.

### Impressum

Herausgeber: UBS Europe SE,  
Bockenheimer Landstraße 2-4, D-60306 Frankfurt am Main  
Telefon: +49 (0)69 1369 8989 (keine Anlageberatung)  
Telefax: +49-69-1369-8174  
E-Mail: [invest@ubs.com](mailto:invest@ubs.com)  
Website: [www.ubs.com/keyinvest](http://www.ubs.com/keyinvest)  
Gestaltung: Prime Quants GbR, Stephanskirchen  
Text: Prime Quants GbR, Stephanskirchen  
Erscheinungsweise: börsentäglich  
Copyright by UBS AG  
Wiedergabe, auch auszugsweise, nur unter Quellenangabe gestattet.

Alle Angaben ohne Gewähr