

KeyInvest DailyTrader

DAX Rekordserie weiter ausgebaut

Für den DAX ging es zur Wochenmitte (+0,3%) zum fünften Mal in Folge auf neue historische Höchststände.

Rückblick: Der deutsche Leitindex hat seine Rekordserie am gestrigen Mittwoch weiter ausgebaut und dabei die nächste runde Hunderter-Marke überboten. Schon zum Opening bei 17.570 starteten die Notierungen mit ersten Aufschlägen (Vortagsschluss bei 17.556) und markierten direkt nach der Eröffnung das Tagestief bei 17.553 Zählern. Im Anschluss stiegen die Kurse über die 17.600er-Schwelle und markierten bei 17.605 Punkten das nächste Rekordhoch. Mit dem Endstand bei 17.601 ging der DAX zudem knapp oberhalb der 17.600er-Marke aus dem Handel.

Ausblick: Nach der fünften Rekordsitzung hintereinander zeigt der deutsche Leitindex weiterhin keinerlei Ermüdungserscheinungen. Dabei hat das Aktienbarometer

seit Jahresbeginn mittlerweile 5,1% zugelegt. Das Long-Szenario: Auf der Oberseite ist der Weg unverändert frei von weiteren charttechnischen Widerständen. Dabei bieten sich jetzt bereits die nächsten runden Hunderter-Marken bei 17.700 und 17.800 zur Orientierung an. In der etwas größeren Perspektive würde sogar die 18.000er-Barriere allmählich in den Fokus rücken. Das Short-Szenario: Auf der Unterseite kann die erste Haltestelle weiterhin an der 17.500er-Schwelle angetragen werden, darunter könnte es zu einer raschen Abwärtsbewegung bis in den Bereich des Verlaufshochs vom 16. Februar bei 17.198 kommen. Fällt der DAX unter dieses Niveau, dürfte die Kurslücke vom vergangenen Donnerstag (22.) bei 17.118 vollständig geschlossen werden. Unterhalb von 17.100 müsste dann auf die obere Begrenzung der vormaligen Schiebezone (= das Top vom 6. Februar) bei 17.050 geachtet werden. Nach einem Rückfall in die alte Seitwärts-Range könnte ein Rücksetzer an bzw. ein Test der 17.000er-Barriere nicht ausgeschlossen werden.

Long-Produkte DAX

	Turbo OS	Turbo OS
WKN	UL92WS	UL930U
SL/KO/Strike	15.515,63	16.154,20
Hebel	8,42	12,11
Briefkurs	20,90 EUR	14,54 EUR

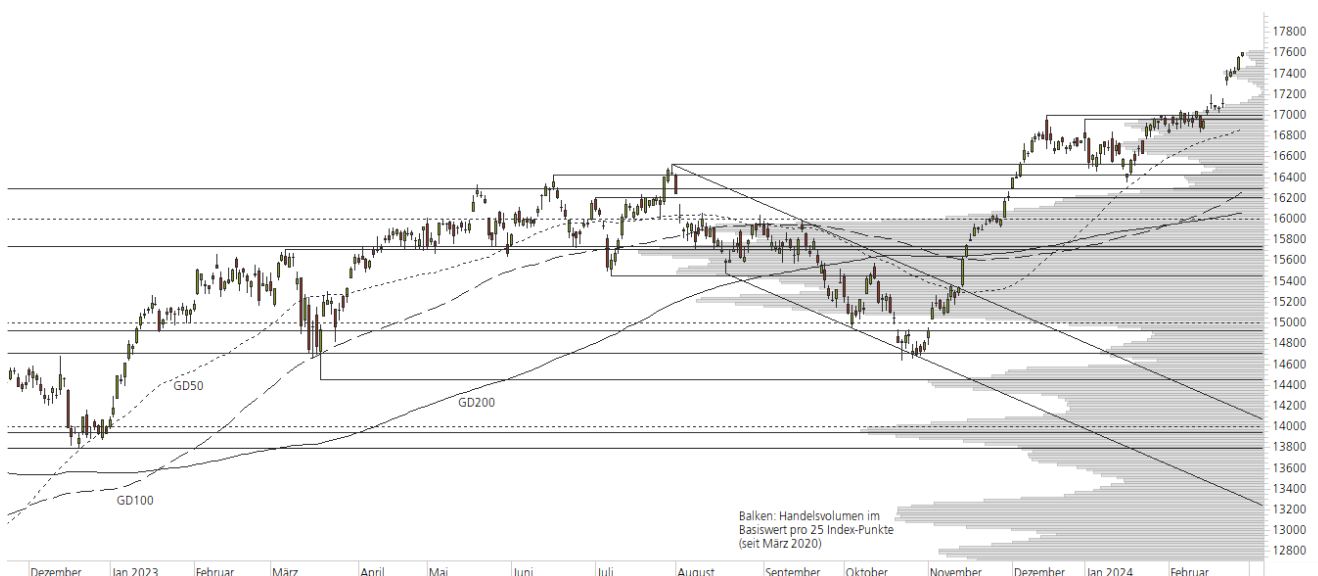
Short-Produkte DAX

	Turbo OS	Turbo OS
WKN	UL7WKM	UH4LT9
SL/KO/Strike	19.632,91	19.048,20
Hebel	8,64	12,08
Briefkurs	20,37 EUR	14,55 EUR

Die Produktdokumentation, d.h. der Prospekt und das Basisinformationsblatt (BIB) sowie Informationen zu Chancen und Risiken finden Sie unter: <https://keyinvest-de.ubs.com>

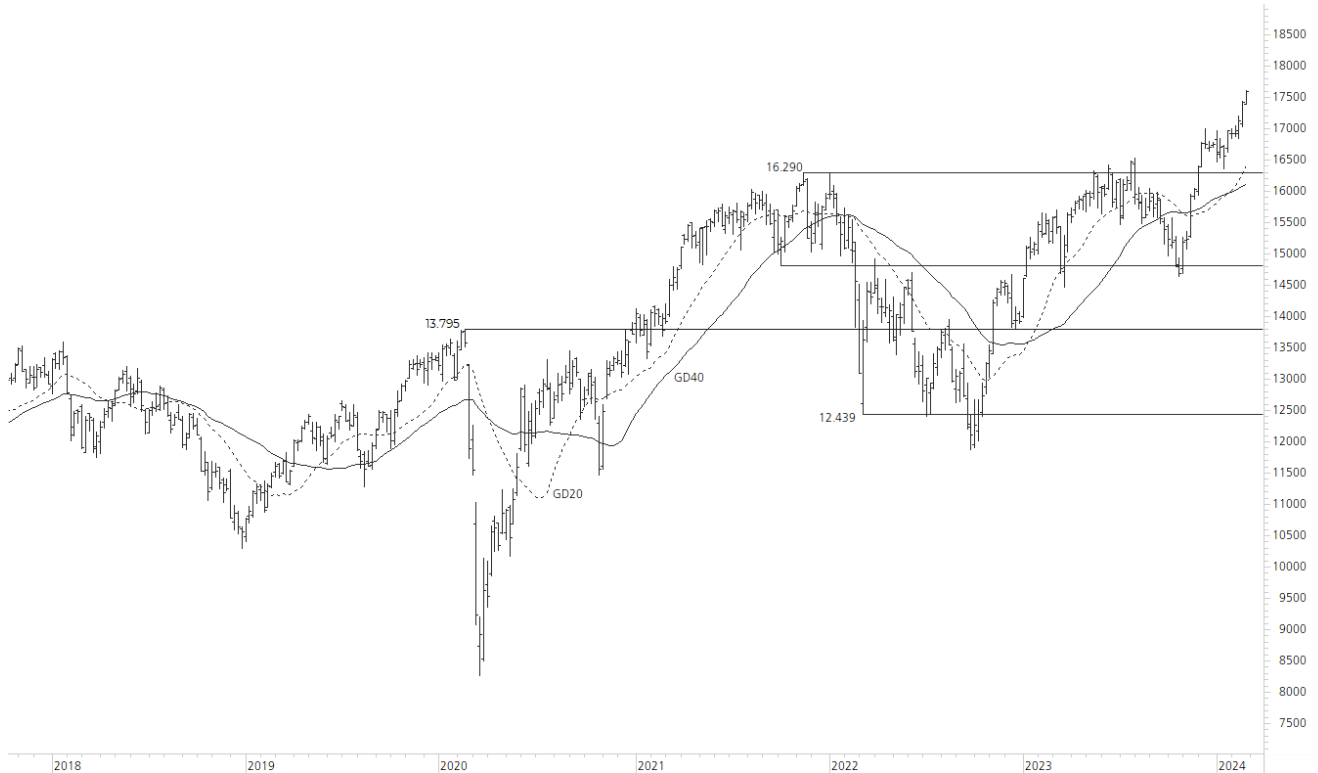
1-Jahres-Chart | DAX | Aktueller Kurs: 17.601,22 Punkte

Stand: 29.02.2024, 7:00 Uhr, Quelle: Prime Quants



5-Jahres-Chart | DAX | Aktueller Kurs: 17.601,22 Punkte

Stand: 29.02.2024, 7:00 Uhr, Quelle: Prime Quants


Entwicklung

	akt. Werte
Tag	0,25%
5 Tage	2,82%
20 Tage	4,13%
52 Wochen	15,00%
im Februar	4,13%
im Jahr 2024	5,07%

Hoch- / Tiefpunkte

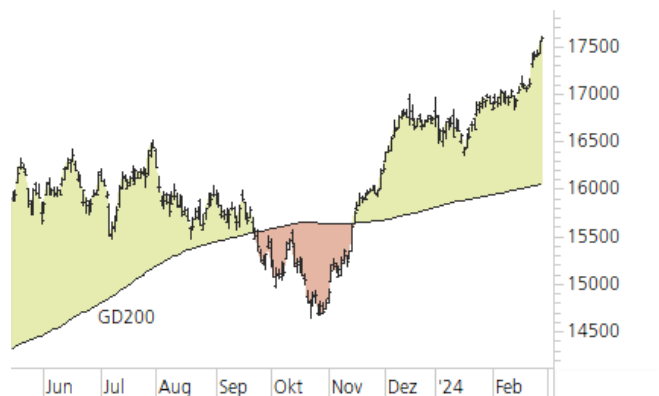
	akt. Werte
52-Wochenhoch	17.605,61
52-Wochenhoch-Abstand	-0,02%
52-Wochentief	14.458,39
52-Wochentief-Abstand	21,74%
Allzeithoch	17.605,61
Allzeithoch-Abstand	-0,02%

Trend

	akt. Werte
200-Tage-Linie	16.061,13
Abstand 200-Tage-Linie	9,59%
Status (langfristig)	aufwärts
100-Tage-Linie	16.261,26
Abstand 100-Tage-Linie	8,24%
Status (mittelfristig)	aufwärts
50-Tage-Linie	16.868,42
Abstand 50-Tage-Linie	4,34%
Status (kurzfristig)	aufwärts

Trend-Chart

Stand: 29.02.2024, 7:00 Uhr, Quelle: Prime Quants



KeyInvest DailyTrader

Apple Unterstützung auf der Probe

Nachdem die Apple-Aktie schon am Dienstag im Bereich des GD200 auf einen Widerstand getroffen war, kamen die Kurse gestern (-0,7%) erneut unter Druck.

Rückblick: Die Papiere von Apple waren am 16. Februar erstmals seit Ende Oktober per Tagesschluss wieder unter die vielbeachtete 200-Tage-Linie gefallen. In der Folge setzten die Notierungen an die 180er-Marke zurück, wo im Bereich des 2022er-März-Tops jetzt eine markante Unterstützungszone entstanden ist. Dieses Level stand (wie schon am Vortag) mit dem gestrigen Tagestief bei 180,13 USD auch zur Wochenmitte im Fokus.

Ausblick: Mit dem Schlusskurs bei 181,42 USD konnte die Apple-Aktie die untere Begrenzung der jüngsten Seitwärts-Range auch gestern per Tagesschluss behaupten. Das Long-Szenario: Um das Chartbild wieder aufzuhellen,

müssten die Kurse zunächst zurück über das 2022er-Hoch bei 182,94 USD steigen und anschließend sowohl die 200- als auch die 100-Tage-Linie überbieten. Darüber würden sich die Blicke dann auf den kurzfristigen GD50 und das September-Hoch bei 189,98 USD richten. Gelingt dort der Break, wäre ein Hochlauf an die Dezember-Abwärtstrendgerade im Bereich von 193,00 USD möglich, bevor das aktuelle Jahreshoch bei 196,38 USD als Widerstand zu nennen wäre. Knapp darüber würden schließlich das Juli-Hoch (198,23 USD) und das Allzeithoch (199,62 USD) warten. Das Short-Szenario: Unterbieten die Kurse hingegen die 180er-Marke, das 2022er-März-Hoch bei 179,61 USD und das aktuelle Jahrestief vom 2. Februar bei 179,25 USD, müsste mit Abgaben bis zum 2022er-August-Hoch bei 176,15 USD gerechnet werden. Darunter wäre die nächste Unterstützung am August-Tief aus dem Vorjahr bei 171,96 USD zu finden. Dreht die Aktie dort nicht nach oben, könnte es zu einer größeren Korrektur in Richtung des September-Tiefs bei 167,62 USD kommen.

Long-Produkte Apple

	Turbo OS	Turbo OS
WKN	UL0CL9	UL1YNE
SL/KO/Strike	129,41	148,52
Hebel	3,47	5,46
Briefkurs	4,82 EUR	3,06 EUR

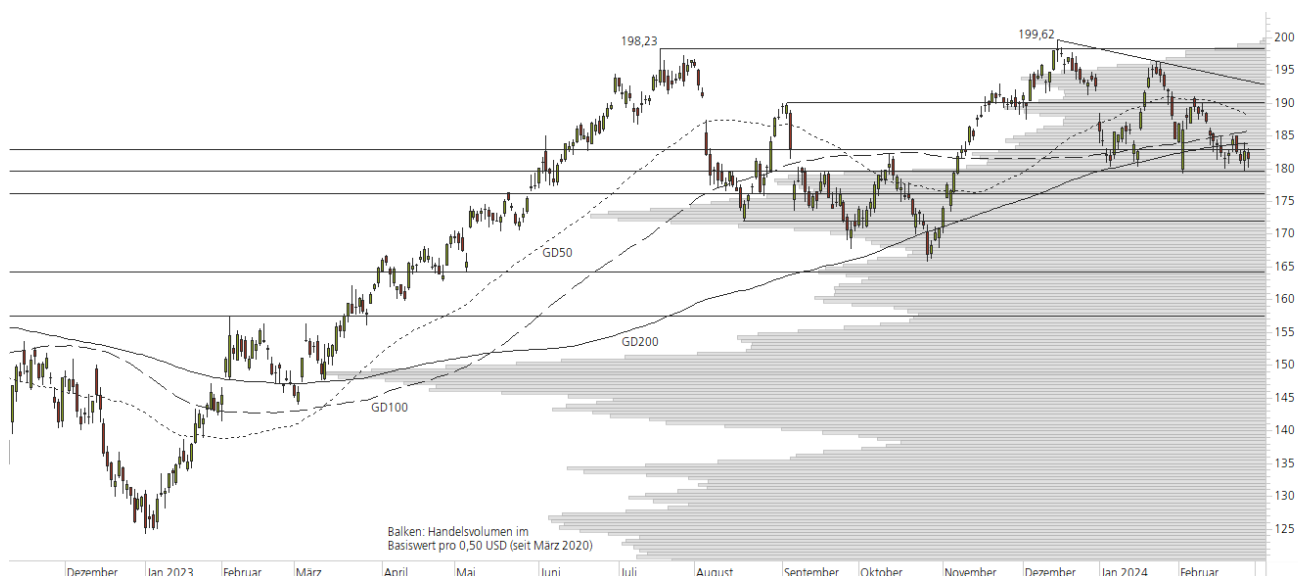
Short-Produkte Apple

	Turbo OS	Turbo OS
WKN	UH7MW6	UH7AWV
SL/KO/Strike	231,61	213,09
Hebel	3,56	5,61
Briefkurs	4,68 EUR	2,96 EUR

Die Produktdokumentation, d.h. der Prospekt und das Basisinformationsblatt (BIB) sowie Informationen zu Chancen und Risiken finden Sie unter: <https://keyinvest-de.ubs.com>

1-Jahres-Chart | Apple | Aktueller Kurs: 181,42 USD

Stand: 29.02.2024, 7:00 Uhr, Quelle: Prime Quants



5-Jahres-Chart | Apple | Aktueller Kurs: 181,42 USD

Stand: 29.02.2024, 7:00 Uhr, Quelle: Prime Quants


Entwicklung

	akt. Werte
Tag	-0,66%
5 Tage	-0,49%
20 Tage	-3,52%
52 Wochen	24,85%
im Februar	-1,62%
im Jahr 2024	-5,77%

Hoch- / Tiefpunkte

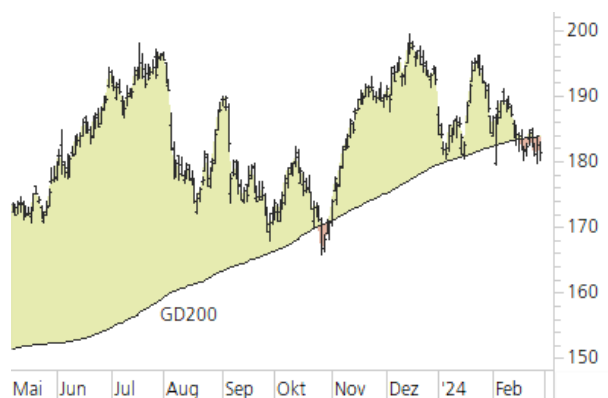
	akt. Werte
52-Wochenhoch	199,62
52-Wochenhoch-Abstand	-9,12%
52-Wochtief	143,90
52-Wochtief-Abstand	26,07%
Allzeithoch	199,62
Allzeithoch-Abstand	-9,12%

Trend

	akt. Werte
200-Tage-Linie	183,86
Abstand 200-Tage-Linie	-1,33%
Status (langfristig)	abwärts
100-Tage-Linie	185,69
Abstand 100-Tage-Linie	-2,30%
Status (mittelfristig)	abwärts
50-Tage-Linie	188,06
Abstand 50-Tage-Linie	-3,53%
Status (kurzfristig)	abwärts

Trend-Chart

Stand: 29.02.2024, 7:00 Uhr, Quelle: Prime Quants



Rechtliche Hinweise

Herausgeberin dieser Werbemitteilung ist die UBS Europe SE, Bockenheimer Landstraße 2-4, 60306 Frankfurt am Main ("UBS") eine Tochtergesellschaft von UBS AG.

Die Werbemitteilung unterliegt ausschließlich deutschem Recht. Die Werbemitteilung dient lediglich allgemeinen Zwecken und stellt keineswegs eine Aufforderung zum Kauf oder Verkauf von Wertpapieren, Derivaten oder Finanzdienstleistungen dar. Sie berücksichtigt weder spezielle Anlageziele noch die finanzielle Situation oder besondere Bedürfnisse des Empfängers und ersetzt keine eingehende Beratung mit weiteren zeitnahen Informationen. UBS erteilt keine Steuerberatung. Wir raten Ihnen, vor einer möglichen Investition Ihren Anlage-, Steuer- oder Rechtsberater bezüglich möglicher – einschließlich steuertechnischer Auswirkungen einer Investition zu konsultieren. Bitte berücksichtigen Sie, dass die Emittentin und oder eine andere Konzerngesellschaft der UBS AG (oder Mitarbeiter derselben) jederzeit Finanzinstrumente, die in diesem Dokument erwähnt sind, einschließlich Derivate auf solche Finanzinstrumente kaufen oder verkaufen können. Außerdem können sie als Auftraggeber beziehungsweise Mandatsträger auftreten oder für die Emittentin bzw. mit ihm verbundene Unternehmen Beratungs- oder andere Dienstleistungen erbringen.

Die vorliegende Werbemitteilung genügt nicht allen gesetzlichen Anforderungen zur Gewährleistung der Unvoreingenommenheit von Finanzanalysen und unterliegt nicht einem Verbot des Handels vor der Veröffentlichung von Finanzanalysen. Frühere Wertentwicklungen, Simulationen oder Prognosen sind keine verlässlichen Indikatoren für die zukünftige Wertentwicklung. Die Werbemitteilung und die darin enthaltenen Informationen sind ausschließlich für Personen mit Domizil Deutschland, Luxemburg oder Österreich gedacht. Sie dürfen unter keinen Umständen in Rechtsordnungen verbreitet werden, in denen eine solche Verbreitung gegen geltende Gesetze oder Regulierungen verstößt. Sie dürfen insbesondere nicht in den USA und/oder an US-Personen oder in Rechtsordnungen verteilt werden, in denen der Vertrieb durch uns eingeschränkt ist.

Die in dieser Werbemitteilung verwendeten Informationen beruhen auf Quellen, die UBS für verlässlich hält. Eine Gewähr für deren Richtigkeit und Vollständigkeit kann UBS jedoch nicht übernehmen. UBS übernimmt keinerlei Haftung für die Verwendung dieser Werbemitteilung oder deren Inhalt. Die darin enthaltenen produktspezifischen Informationen basieren auf Angaben, die dem Wertpapierprospekt entnommen sind. Rechtlich maßgeblich ist jedoch nur der Wertpapierprospekt, der bei Interesse bei UBS Europe SE, Postfach 102042, 60020 Frankfurt am Main, angefordert werden kann.

Die vorliegende Werbemitteilung sollte daher nur in Verbindung mit diesem gelesen werden. Weitere Informationen sind auf Anfrage erhältlich. Ohne Genehmigung von UBS darf die vorliegende Werbemitteilung – einschließlich aller ihrer Teile – weder vervielfältigt noch verteilt werden. UBS untersagt ausdrücklich die Weiterleitung der vorliegenden Werbemitteilung – sei es über das Internet oder anderweitig – und übernimmt keine Haftung für diesbezügliche Handlungen Dritter.

Diese Werbemitteilung enthält Inhalte Dritter und Links zu Webseiten Dritter. Diese Inhalte und Links dienen ausschließlich der Benutzerfreundlichkeit und Information. UBS besitzt keine Kontrolle über die Inhalte oder Webseiten Dritter, übernimmt keinerlei Verantwortung oder Gewähr für diese Inhalte oder Webseiten und macht diesbezüglich keinerlei Zusicherungen. Dies schließt unter anderem die Richtigkeit, den Inhalt, die Qualität oder die Aktualität dieser Webseiten ein.

Warnhinweis: Sie sind im Begriff, ein Produkt zu erwerben, das nicht einfach ist und schwer zu verstehen sein kann. Die vorstehenden Informationen dienen ausschließlich Informations- und Marketingzwecken und stellen weder ein Angebot noch eine Aufforderung zur Abgabe eines Angebots zum Kauf oder Verkauf von bestimmten Produkten dar. Es ist zu beachten, dass die Billigung des Wertpapierprospekts von einer zuständigen Behörde nicht als Befürwortung des entsprechenden Produktes zu verstehen ist. Den potenziellen Anleger wird daher empfohlen den entsprechenden Wertpapierprospekt und die relevanten endgültigen Bedingungen zu lesen, bevor eine Anlageentscheidung getroffen wird, um die potenziellen Risiken und Chancen der Entscheidung, in das Produkt zu investieren, vollends zu verstehen.

Hinweis zu Renditeangaben: Tatsächliche Kosten wie z.B. Gebühren, Provisionen und andere Entgelte, die nicht bei der Emittentin oder Anbieterin anfallen, sind hier nicht berücksichtigt und wirken sich negativ auf die Rendite aus. Beispiel: Bei einer Anlagesumme von z.B. 1.000 EUR sind beispielhaft angenommene Gesamtkosten in Höhe von 1,2% zu berücksichtigen (Verwahrung und Verwaltung, z.B. 0,20%, inkl. MwSt., sowie einmalige Transaktionsentgelte, z.B. 1,0% für Kauf und Verkauf des Produktes). Die Bruttowertentwicklung der Anlagesumme verringert sich durch diese Kosten mit den beispielhaft angenommenen Sätzen bei beispielhaft unterstellter Laufzeit und/oder Haltedauer des Produktes. Bei 1 jähriger Laufzeit und/oder Haltedauer verringert sich die Bruttowertentwicklung um 1,2% p.a., bei 5 jähriger Laufzeit und/oder Haltedauer um 0,24% p.a. Die tatsächliche Laufzeit und/oder Haltedauer kann je nach Produkt und/oder Anlagehorizont des Investors variieren. Die tatsächlich allgemein gültigen bzw. individuell vereinbarten Kosten ergeben sich aus dem Preis- und Leistungsverzeichnis bzw. der individuellen Vereinbarung mit Ihrer Bank/ Ihre(m/s) Broker(s) und ändern das beispielhaft aufgeführte Ergebnis. Bitte erkundigen Sie sich vor einer Transaktion bei Ihrer Bank/Ihrem Broker über die tatsächlich anfallenden Kosten.

Melden Sie sich hier für den Newsletter an:
www.ubs.com/dailytrader

Hotline:
0800-800 0404 (keine Anlageberatung)

Telefon:
+49 (0) 69-1369 8989

Fax:
+49 (0) 69-1369 8174

E-mail:
invest@ubs.com

Website:
www.ubs.com/keyinvest

UBS Europe SE ist eine Aktiengesellschaft deutschen Rechts mit Sitz in Frankfurt am Main. Sie ist im Handelsregister des Amtsgerichts Frankfurt unter der Nummer HRB 107046 eingetragen. Die zuständige Aufsichtsbehörde ist die Europäische Zentralbank (EZB), (Sonnemannstraße 22, D-60314 Frankfurt am Main), sowie hinsichtlich der Erbringung von Finanzdienstleistungen die Bundesanstalt für Finanzdienstleistungsaufsicht (Marie-Curie-Straße 24-28, D60439 Frankfurt am Main). Vorsitzender des Aufsichtsrats: Reto Francioni. Dem Vorstand gehören an: Tobias Vogel (Vorstandsvorsitzender), Heinrich Baer, Dr. Denise Bauer-Weiler, Pierre Chavenon, Georgia Paphiti.

<https://www.ubs.com/global/de/legal/country/germany.html>

@ UBS 1998-2024. Das Schlüsselsymbol und UBS gehören zu den eingetragenen und nicht eingetragenen Markenzeichen von UBS. Alle Rechte vorbehalten.

[Information zu UBS I Nutzungsbedingungen](#)
[Datenschutzerklärung](#) | [Betrügerische E-Mail melden](#)

Der SMI™ Index, der SMIM™ Index und der SLI™ Index sowie entsprechende Marken sind Eigentum der SIX Swiss Exchange AG. Alle Rechte vorbehalten. Der DAX™ Index, der MDAX™ Index und der TecDAX™ Index sowie entsprechende Marken sind Eigentum der Deutsche Börse AG. Alle Rechte vorbehalten. Der S&P 500™ Index und der S&P™ BRIC 40 Index sowie entsprechende Marken sind Eigentum der Standard & Poor's Financial Services LLC. Alle Rechte vorbehalten.

Der Euro STOXX 50™ Index und der STOXX 50™ Index sowie entsprechende Marken sind Eigentum der Stoxx AG. Alle Rechte vorbehalten. Der NIKKEI 225™ Index sowie entsprechende Marken sind Eigentum der Nihon Keizai Shimbun Incorporation. Alle Rechte vorbehalten. Der CMCI™ Composite Index sowie entsprechende Marken sind Eigentum der UBS AG. Alle Rechte vorbehalten. Der FTSE™ Index sowie entsprechende Marken sind Eigentum der London Stock Exchange Group Holdings Limited. Alle Rechte vorbehalten. Der MSCI™ World Index sowie entsprechende Marken sind Eigentum der MSCI Incorporation. Alle Rechte vorbehalten. Der KOSPI™ Index sowie entsprechende Marken sind Eigentum der Korea Exchange Incorporation. Alle Rechte vorbehalten. Der HSI™ Index und der HSCEI™ Index sowie entsprechende Marken sind Eigentum der Hang Seng Data Services Limited.

Alle Rechte vorbehalten.

Unsere Datenschutzhinweise unter www.ubs.com/data-privacy-noticegermany enthalten ausführliche Informationen zur Erhebung, Verarbeitung und Offenlegung Ihrer personenbezogenen Daten durch UBS, ebenso zur Speicherfrist Ihrer personenbezogenen Daten bei UBS sowie die Begründung und personenbezogenen Rechtsgrundlage Daten und für die Informationen Nutzung zu Ihrer unseren Schutzmaßnahmen. Weiterhin finden Sie dort Informationen zu Ihren persönlichen Rechten.

Impressum

Herausgeber: UBS Europe SE,
Bockenheimer Landstraße 2-4, D-60306 Frankfurt am Main
Telefon: +49 (0)69 1369 8989 (keine Anlageberatung)
Telefax: +49-69-1369-8174
E-Mail: invest@ubs.com
Website: www.ubs.com/keyinvest
Gestaltung: Prime Quants GbR, Stephanskirchen
Text: Prime Quants GbR, Stephanskirchen
Erscheinungsweise: börsentäglich
Copyright by UBS AG
Wiedergabe, auch auszugsweise, nur unter Quellenangabe gestattet.

Alle Angaben ohne Gewähr