

KeyInvest DailyTrader

DAX Schwächer in die neue Woche

Mit dem Start in die neue Woche (-0,1% auf 17.716 Punkte) ist die Gewinnserie im DAX nach sieben neuen Rekordhochs in Folge gerissen.

Rückblick: Nachdem der deutsche Leitindex in sieben Rekordsitzungen hintereinander insgesamt 3,6% zugelegt hatte, sind die Notierungen am gestrigen Montag schwächer in die neue Woche gestartet. Dabei konnten die Blue Chips zunächst mit leichten Gewinnen bei 17.743 in den Handel starten (Schlusskurs vom Freitag bei 17.735) und noch am Vormittag auf das Tageshoch bei 17.756 steigen. Im weiteren Verlauf fiel der Index jedoch in die Verlustzone zurück und markierte am Nachmittag bei 17.685 den tiefsten Stand des Tages.

Ausblick: Mit dem gestrigen Wochenauftritt hat der DAX aus charttechnischer Sicht zunächst eine Verschnaufpause

eingelegt. Das Long-Szenario: Um an die Rekordjagd der Vorwoche anzuknüpfen, sollte das Aktienbarometer per Tagesschluss über 17.800 steigen und zur Bestätigung auch das aktuelle Allzeithoch bei 17.817 überbieten. Oberhalb dieses Levels wäre der Weg dann wieder frei von weiteren charttechnischen Widerständen. Das Short-Szenario: Gibt der deutsche Leitindex am heutigen Dienstag weiter nach und fällt unter das gestrige Tagestief zurück, könnte zunächst die Kurslücke vom vergangenen Donnerstag geschlossen werden. Darunter müsste mit einem Test der 17.500er-Marke gerechnet werden, bevor sich ein größerer Rücksetzer bis in den Bereich des Verlaufshochs vom 16. Februar bei 17.198 entwickeln könnte. Findet der Index dort keinen Halt, könnte es zu einer Schließung der offenen Kurslücke vom 22. Februar bei 17.118 kommen. Drehen die Kurse auch nach einem Gap-Close nicht wieder nach oben, sondern fallen stattdessen unter 17.100 zurück, dürften das Top vom 6. Februar bei 17.050 und im Anschluss die runde 17.000er-Marke auf den Prüfstand gestellt werden.

Long-Produkte DAX

	Turbo OS	Turbo OS
WKN	UL9JWX	UM1C4M
SL/KO/Strike	15.658,88	16.303,60
Hebel	8,62	12,54
Briefkurs	20,55 EUR	14,13 EUR

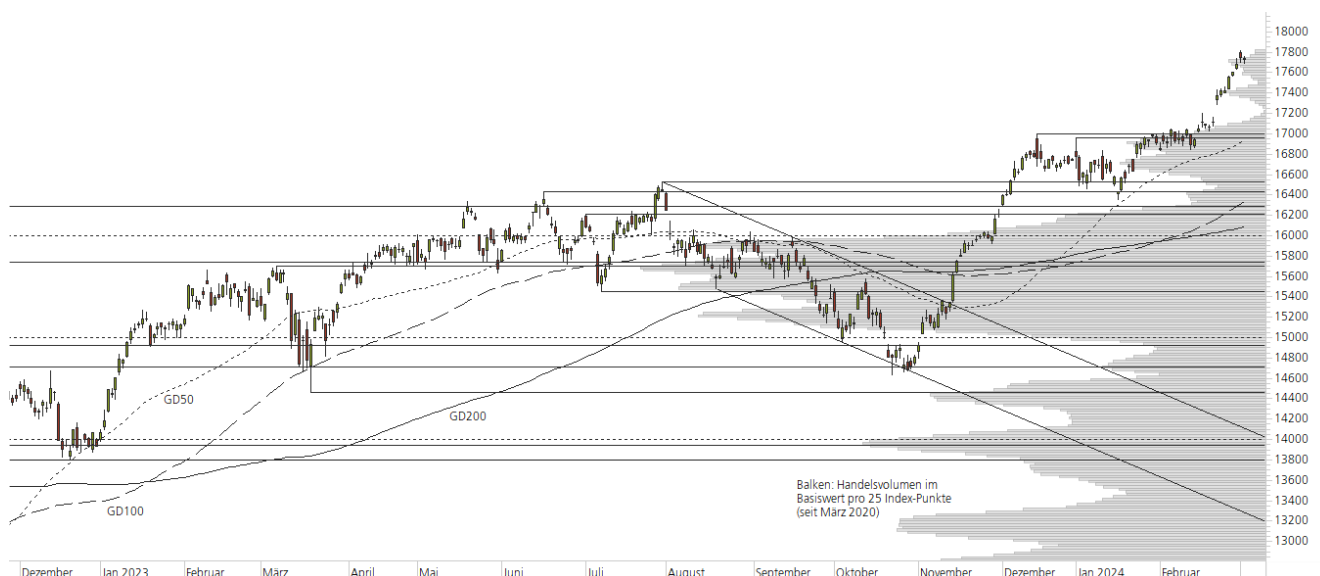
Short-Produkte DAX

	Turbo OS	Turbo OS
WKN	UH37FT	UH4LU7
SL/KO/Strike	19.772,84	19.130,40
Hebel	8,55	12,38
Briefkurs	20,70 EUR	14,29 EUR

Die Produktdokumentation, d.h. der Prospekt und das Basisinformationsblatt (BIB) sowie Informationen zu Chancen und Risiken finden Sie unter: <https://keyinvest-de.ubs.com>

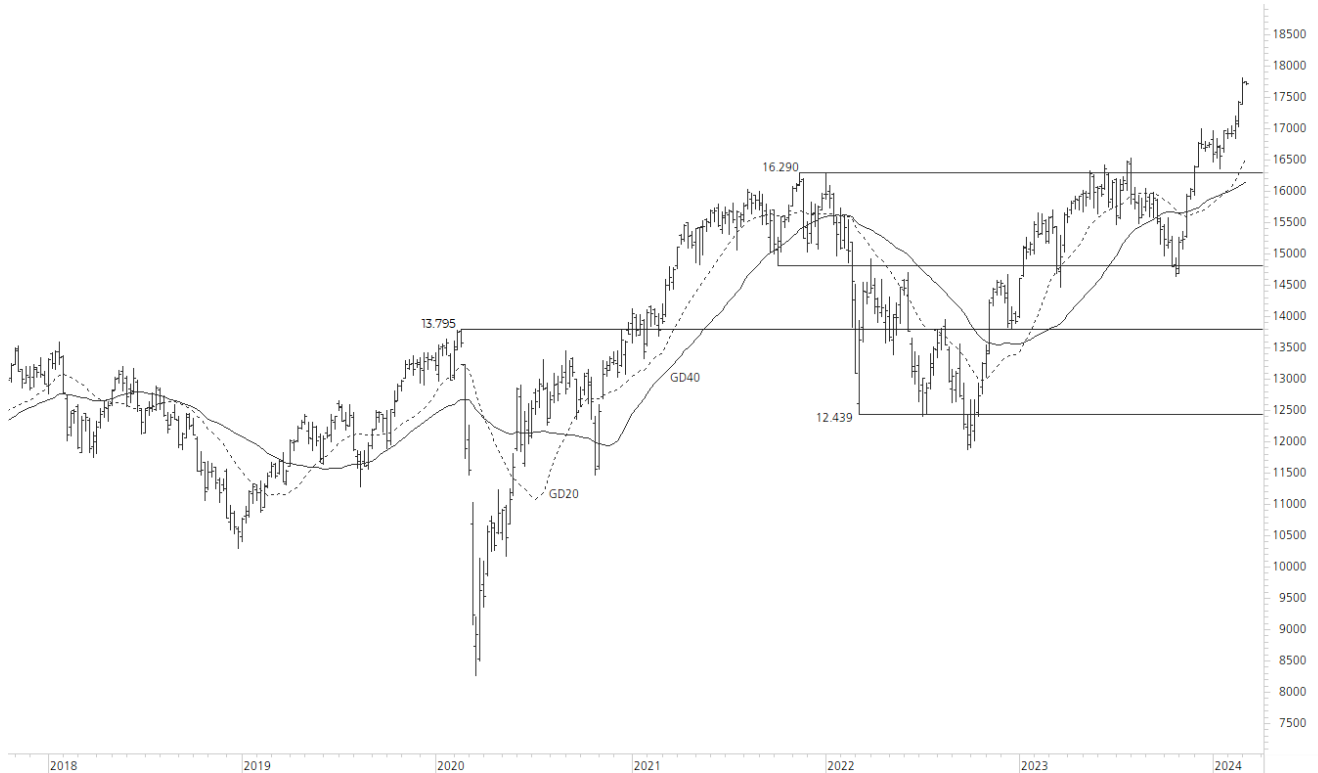
1-Jahres-Chart | DAX | Aktueller Kurs: 17.716,17 Punkte

Stand: 05.03.2024, 7:00 Uhr, Quelle: Prime Quants



5-Jahres-Chart | DAX | Aktueller Kurs: 17.716,17 Punkte

Stand: 05.03.2024, 7:00 Uhr, Quelle: Prime Quants


Entwicklung

	akt. Werte
Tag	-0,11%
5 Tage	1,68%
20 Tage	4,80%
52 Wochen	13,18%
im März	0,21%
im Jahr 2024	5,76%

Hoch- / Tiefpunkte

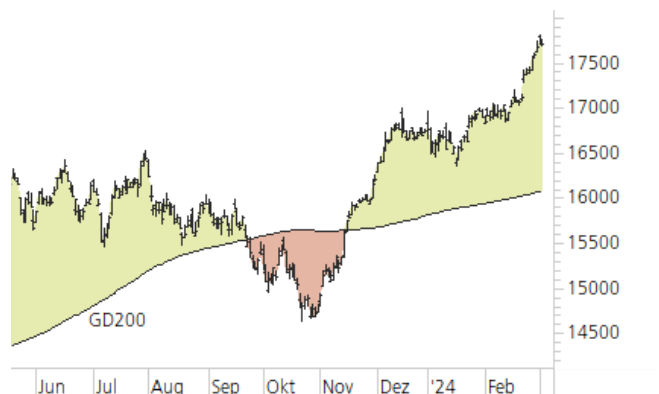
	akt. Werte
52-Wochenhoch	17.816,52
52-Wochenhoch-Abstand	-0,56%
52-Wochentief	14.458,39
52-Wochentief-Abstand	22,53%
Allzeithoch	17.816,52
Allzeithoch-Abstand	-0,56%

Trend

	akt. Werte
200-Tage-Linie	16.085,68
Abstand 200-Tage-Linie	10,14%
Status (langfristig)	aufwärts
100-Tage-Linie	16.332,44
Abstand 100-Tage-Linie	8,47%
Status (mittelfristig)	aufwärts
50-Tage-Linie	16.928,45
Abstand 50-Tage-Linie	4,65%
Status (kurzfristig)	aufwärts

Trend-Chart

Stand: 05.03.2024, 7:00 Uhr, Quelle: Prime Quants



KeyInvest DailyTrader

Volkswagen VZ Gegenbewegung nach dem Rücksetzer

Nach dem schwachen Freitag (-4,9%) kam es bei der Volkswagen-Vorzugsaktie gestern zu einer Gegenbewegung.

Rückblick: Der VW-Konzern hatte am Freitag die vorläufigen Jahreszahlen veröffentlicht, worauf die Aktie zum Wochenschluss unter Druck geriet. Im Tief setzten die Kurse sogar bis auf 116,38 EUR zurück, konnten das zwischenzeitliche Tagesminus von 7,2% aber bis zum Handels- und Wochenschluss noch auf 4,9% verringern. Zum Start in die neue Woche legten die Notierungen gestern schließlich 1,3% zu und stiegen mit einem Endstand bei 120,68 EUR wieder über die 120er-Marke. Ausblick: Mit dem scharfen Rücksetzer vom Freitag ist die Volkswagen-Vorzugsaktie an die 2022er-Abwärtstrendgerade zurückgefallen, die als Unterstützung jedoch zunächst behauptet werden konnte. Das Long-Szenario: Um das Chartbild wieder aufzuhehlen, sollten sich

die Kurse nun weiter von der 120er-Marke absetzen, die Anfang Februar einen hartnäckigen Widerstand dargestellt hatte. Eine kleinere Hürde könnte anschließend am Tief vom vergangenen Dienstag bei 122,36 EUR festgemacht werden, bevor das Juli-Hoch bei 126,24 EUR wieder in den Fokus rücken würde. Gelingt dort der Break, müsste das aktuelle Jahreshoch bei 128,18 EUR überboten werden, worauf es zu einem Anstieg in Richtung des Juni-Hochs bei 133,42 EUR kommen könnte. Das Short-Szenario: Fallen die Kurse indes unter die 120er-Marke zurück, könnte sich erneut Raum für eine Abwärtsbewegung bis zur 2022er-Abwärtstrendgerade eröffnen, die zusammen mit dem GD50 (aktuell bei 116,22 EUR) und dem März-Tief aus dem Vorjahr bei 116,12 EUR eine Unterstützungszone bildet. Nur wenig tiefer wäre zudem ein Test des Mai-Tiefs bei 115,08 EUR oder der 200-Tage-Linie (114,61 EUR) möglich. Unterhalb des langfristigen Durchschnitts sollte dann auf das 2022er-Dezember-Tief bei 112,84 EUR und den GD100 (111,80 EUR) geachtet werden.

Long-Produkte Volkswagen VZ

	Turbo OS	Turbo OS
WKN	UL05R9	UL9EQQ
SL/KO/Strike	86,56	99,19
Hebel	3,50	5,50
Briefkurs	3,46 EUR	2,20 EUR

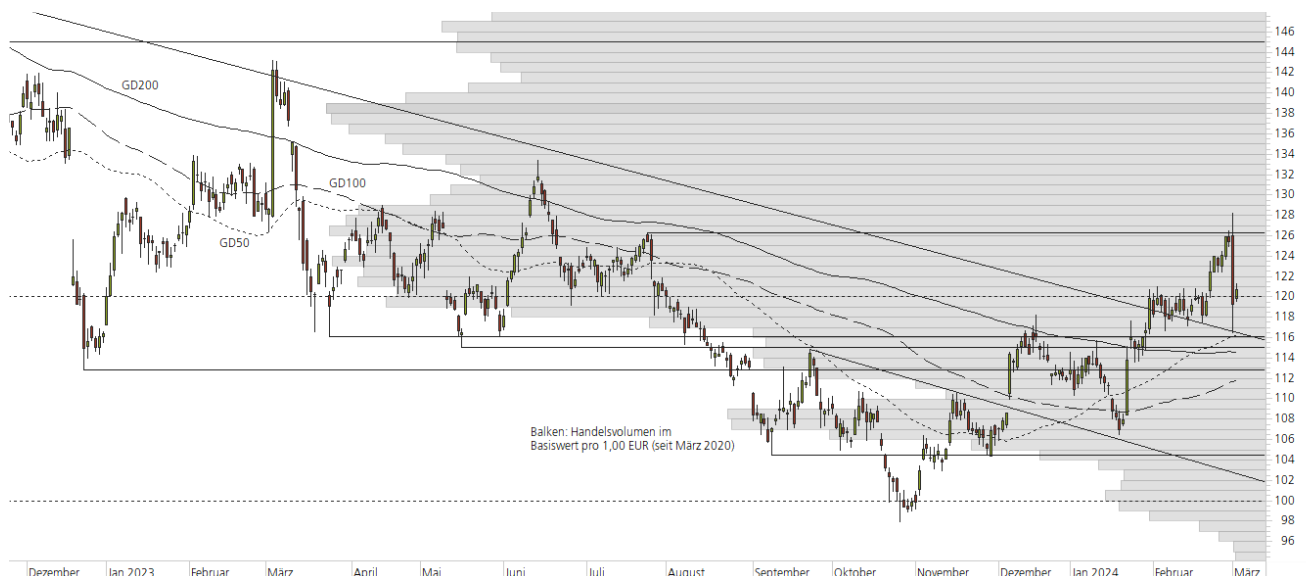
Short-Produkte Volkswagen VZ

	Turbo OS	Turbo OS
WKN	UK9786	UL0KUN
SL/KO/Strike	155,12	142,46
Hebel	3,46	5,46
Briefkurs	3,48 EUR	2,21 EUR

Die Produktdokumentation, d.h. der Prospekt und das Basisinformationsblatt (BIB) sowie Informationen zu Chancen und Risiken finden Sie unter: <https://keyinvest-de.ubs.com>

1-Jahres-Chart | Volkswagen VZ | Aktueller Kurs: 120,68 EUR

Stand: 05.03.2024, 7:00 Uhr, Quelle: Prime Quants



5-Jahres-Chart | Volkswagen VZ | Aktueller Kurs: 120,68 EUR

Stand: 05.03.2024, 7:00 Uhr, Quelle: Prime Quants


Entwicklung

	akt. Werte
Tag	1,28%
5 Tage	-1,90%
20 Tage	1,34%
52 Wochen	-13,60%
im März	-3,72%
im Jahr 2024	7,94%

Hoch- / Tiefpunkte

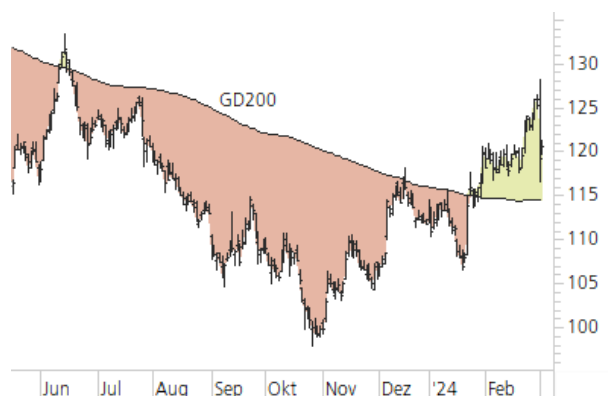
	akt. Werte
52-Wochenhoch	143,08
52-Wochenhoch-Abstand	-15,66%
52-Wochtief	97,83
52-Wochtief-Abstand	23,36%
Allzeithoch	262,45
Allzeithoch-Abstand	-54,02%

Trend

	akt. Werte
200-Tage-Linie	114,61
Abstand 200-Tage-Linie	5,30%
Status (langfristig)	aufwärts
100-Tage-Linie	111,80
Abstand 100-Tage-Linie	7,95%
Status (mittelfristig)	aufwärts
50-Tage-Linie	116,22
Abstand 50-Tage-Linie	3,83%
Status (kurzfristig)	aufwärts

Trend-Chart

Stand: 05.03.2024, 7:00 Uhr, Quelle: Prime Quants



Rechtliche Hinweise

Herausgeberin dieser Werbemitteilung ist die UBS Europe SE, Bockenheimer Landstraße 2-4, 60306 Frankfurt am Main ("UBS") eine Tochtergesellschaft von UBS AG.

Die Werbemitteilung unterliegt ausschließlich deutschem Recht. Die Werbemitteilung dient lediglich allgemeinen Zwecken und stellt keineswegs eine Aufforderung zum Kauf oder Verkauf von Wertpapieren, Derivaten oder Finanzdienstleistungen dar. Sie berücksichtigt weder spezielle Anlageziele noch die finanzielle Situation oder besondere Bedürfnisse des Empfängers und ersetzt keine eingehende Beratung mit weiteren zeitnahen Informationen. UBS erteilt keine Steuerberatung. Wir raten Ihnen, vor einer möglichen Investition Ihren Anlage-, Steuer- oder Rechtsberater bezüglich möglicher – einschließlich steuertechnischer Auswirkungen einer Investition zu konsultieren. Bitte berücksichtigen Sie, dass die Emittentin und oder eine andere Konzerngesellschaft der UBS AG (oder Mitarbeiter derselben) jederzeit Finanzinstrumente, die in diesem Dokument erwähnt sind, einschließlich Derivate auf solche Finanzinstrumente kaufen oder verkaufen können. Außerdem können sie als Auftraggeber beziehungsweise Mandatsträger auftreten oder für die Emittentin bzw. mit ihm verbundene Unternehmen Beratungs- oder andere Dienstleistungen erbringen.

Die vorliegende Werbemitteilung genügt nicht allen gesetzlichen Anforderungen zur Gewährleistung der Unvoreingenommenheit von Finanzanalysen und unterliegt nicht einem Verbot des Handels vor der Veröffentlichung von Finanzanalysen. Frühere Wertentwicklungen, Simulationen oder Prognosen sind keine verlässlichen Indikatoren für die zukünftige Wertentwicklung. Die Werbemitteilung und die darin enthaltenen Informationen sind ausschließlich für Personen mit Domizil Deutschland, Luxemburg oder Österreich gedacht. Sie dürfen unter keinen Umständen in Rechtsordnungen verbreitet werden, in denen eine solche Verbreitung gegen geltende Gesetze oder Regulierungen verstößt. Sie dürfen insbesondere nicht in den USA und/oder an US-Personen oder in Rechtsordnungen verteilt werden, in denen der Vertrieb durch uns eingeschränkt ist.

Die in dieser Werbemitteilung verwendeten Informationen beruhen auf Quellen, die UBS für verlässlich hält. Eine Gewähr für deren Richtigkeit und Vollständigkeit kann UBS jedoch nicht übernehmen. UBS übernimmt keinerlei Haftung für die Verwendung dieser Werbemitteilung oder deren Inhalt. Die darin enthaltenen produktspezifischen Informationen basieren auf Angaben, die dem Wertpapierprospekt entnommen sind. Rechtlich maßgeblich ist jedoch nur der Wertpapierprospekt, der bei Interesse bei UBS Europe SE, Postfach 102042, 60020 Frankfurt am Main, angefordert werden kann.

Die vorliegende Werbemitteilung sollte daher nur in Verbindung mit diesem gelesen werden. Weitere Informationen sind auf Anfrage erhältlich. Ohne Genehmigung von UBS darf die vorliegende Werbemitteilung – einschließlich aller ihrer Teile – weder vervielfältigt noch verteilt werden. UBS untersagt ausdrücklich die Weiterleitung der vorliegenden Werbemitteilung – sei es über das Internet oder anderweitig – und übernimmt keine Haftung für diesbezügliche Handlungen Dritter.

Diese Werbemitteilung enthält Inhalte Dritter und Links zu Webseiten Dritter. Diese Inhalte und Links dienen ausschließlich der Benutzerfreundlichkeit und Information. UBS besitzt keine Kontrolle über die Inhalte oder Webseiten Dritter, übernimmt keinerlei Verantwortung oder Gewähr für diese Inhalte oder Webseiten und macht diesbezüglich keinerlei Zusicherungen. Dies schließt unter anderem die Richtigkeit, den Inhalt, die Qualität oder die Aktualität dieser Webseiten ein.

Warnhinweis: Sie sind im Begriff, ein Produkt zu erwerben, das nicht einfach ist und schwer zu verstehen sein kann. Die vorstehenden Informationen dienen ausschließlich Informations- und Marketingzwecken und stellen weder ein Angebot noch eine Aufforderung zur Abgabe eines Angebots zum Kauf oder Verkauf von bestimmten Produkten dar. Es ist zu beachten, dass die Billigung des Wertpapierprospekts von einer zuständigen Behörde nicht als Befürwortung des entsprechenden Produktes zu verstehen ist. Den potenziellen Anleger wird daher empfohlen den entsprechenden Wertpapierprospekt und die relevanten endgültigen Bedingungen zu lesen, bevor eine Anlageentscheidung getroffen wird, um die potenziellen Risiken und Chancen der Entscheidung, in das Produkt zu investieren, vollends zu verstehen.

Hinweis zu Renditeangaben: Tatsächliche Kosten wie z.B. Gebühren, Provisionen und andere Entgelte, die nicht bei der Emittentin oder Anbieterin anfallen, sind hier nicht berücksichtigt und wirken sich negativ auf die Rendite aus. Beispiel: Bei einer Anlagesumme von z.B. 1.000 EUR sind beispielhaft angenommene Gesamtkosten in Höhe von 1,2% zu berücksichtigen (Verwahrung und Verwaltung, z.B. 0,20%, inkl. MwSt., sowie einmalige Transaktionsentgelte, z.B. 1,0% für Kauf und Verkauf des Produktes). Die Bruttowertentwicklung der Anlagesumme verringert sich durch diese Kosten mit den beispielhaft angenommenen Sätzen bei beispielhaft unterstellter Laufzeit und/oder Haltedauer des Produktes. Bei 1 jähriger Laufzeit und/oder Haltedauer verringert sich die Bruttowertentwicklung um 1,2% p.a., bei 5 jähriger Laufzeit und/oder Haltedauer um 0,24% p.a. Die tatsächliche Laufzeit und/oder Haltedauer kann je nach Produkt und/oder Anlagehorizont des Investors variieren. Die tatsächlich allgemein gültigen bzw. individuell vereinbarten Kosten ergeben sich aus dem Preis- und Leistungsverzeichnis bzw. der individuellen Vereinbarung mit Ihrer Bank/ Ihre(m/s) Broker(s) und ändern das beispielhaft aufgeführte Ergebnis. Bitte erkundigen Sie sich vor einer Transaktion bei Ihrer Bank/Ihrem Broker über die tatsächlich anfallenden Kosten.

Melden Sie sich hier für den Newsletter an:
www.ubs.com/dailytrader

Hotline:
0800-800 0404 (keine Anlageberatung)

Telefon:
+49 (0) 69-1369 8989

Fax:
+49 (0) 69-1369 8174

E-mail:
invest@ubs.com

Website:
www.ubs.com/keyinvest

UBS Europe SE ist eine Aktiengesellschaft deutschen Rechts mit Sitz in Frankfurt am Main. Sie ist im Handelsregister des Amtsgerichts Frankfurt unter der Nummer HRB 107046 eingetragen. Die zuständige Aufsichtsbehörde ist die Europäische Zentralbank (EZB), (Sonnemannstraße 22, D-60314 Frankfurt am Main), sowie hinsichtlich der Erbringung von Finanzdienstleistungen die Bundesanstalt für Finanzdienstleistungsaufsicht (Marie-Curie-Straße 24-28, D60439 Frankfurt am Main). Vorsitzender des Aufsichtsrats: Reto Francioni. Dem Vorstand gehören an: Tobias Vogel (Vorstandsvorsitzender), Heinrich Baer, Dr. Denise Bauer-Weiler, Pierre Chavenon, Georgia Paphiti.

<https://www.ubs.com/global/de/legal/country/germany.html>

@ UBS 1998-2024. Das Schlüsselssymbol und UBS gehören zu den eingetragenen und nicht eingetragenen Markenzeichen von UBS. Alle Rechte vorbehalten.

[Information zu UBS | Nutzungsbedingungen](#)
[Datenschutzerklärung](#) | [Betrügerische E-Mail melden](#)

Der SMI™ Index, der SMIM™ Index und der SLI™ Index sowie entsprechende Marken sind Eigentum der SIX Swiss Exchange AG. Alle Rechte vorbehalten. Der DAX™ Index, der MDAX™ Index und der TecDAX™ Index sowie entsprechende Marken sind Eigentum der Deutsche Börse AG. Alle Rechte vorbehalten. Der S&P 500™ Index und der S&P™ BRIC 40 Index sowie entsprechende Marken sind Eigentum der Standard & Poor's Financial Services LLC. Alle Rechte vorbehalten.

Der Euro STOXX 50™ Index und der STOXX 50™ Index sowie entsprechende Marken sind Eigentum der Stoxx AG. Alle Rechte vorbehalten. Der NIKKEI 225™ Index sowie entsprechende Marken sind Eigentum der Nihon Keizai Shimbun Incorporation. Alle Rechte vorbehalten. Der CMCI™ Composite Index sowie entsprechende Marken sind Eigentum der UBS AG. Alle Rechte vorbehalten. Der FTSE™ Index sowie entsprechende Marken sind Eigentum der London Stock Exchange Group Holdings Limited. Alle Rechte vorbehalten. Der MSCI™ World Index sowie entsprechende Marken sind Eigentum der MSCI Incorporation. Alle Rechte vorbehalten. Der KOSPI™ Index sowie entsprechende Marken sind Eigentum der Korea Exchange Incorporation. Alle Rechte vorbehalten. Der HSI™ Index und der HSCEI™ Index sowie entsprechende Marken sind Eigentum der Hang Seng Data Services Limited.

Alle Rechte vorbehalten.

Unsere Datenschutzhinweise unter www.ubs.com/data-privacy-noticegermany enthalten ausführliche Informationen zur Erhebung, Verarbeitung und Offenlegung Ihrer personenbezogenen Daten durch UBS, ebenso zur Speicherfrist Ihrer personenbezogenen Daten bei UBS sowie die Begründung und personenbezogenen Rechtsgrundlage Daten und für die Informationen Nutzung zu Ihrer unseren Schutzmaßnahmen. Weiterhin finden Sie dort Informationen zu Ihren persönlichen Rechten.

Impressum

Herausgeber: UBS Europe SE,
Bockenheimer Landstraße 2-4, D-60306 Frankfurt am Main
Telefon: +49 (0)69 1369 8989 (keine Anlageberatung)
Telefax: +49-69-1369-8174
E-Mail: invest@ubs.com
Website: www.ubs.com/keyinvest
Gestaltung: Prime Quants GbR, Stephanskirchen
Text: Prime Quants GbR, Stephanskirchen
Erscheinungsweise: börsentäglich
Copyright by UBS AG
Wiedergabe, auch auszugsweise, nur unter Quellenangabe gestattet.

Alle Angaben ohne Gewähr