

UBS DailyTrader

DAX Warten auf neue Impulse

Der DAX konnte auch zum Start in die neue Woche keine Akzente setzen und ging kaum verändert aus dem Handel.

Rückblick: Wie schon am Freitag ist der deutsche Leitindex zum Wochenauftritt an einem nachhaltigen Ausbruch über die 18.000er-Barriere gescheitert. Zwar konnten sich die Blue Chips – die zuvor bei 17.936 in die Sitzung gestartet waren – mit dem Tageshoch bei 18.015 kurzzeitig über die runde Tausender-Marke schieben. In letzter Konsequenz reichte die Kraft jedoch wieder nicht, zumal die Notierungen am Nachmittag in die Verlustzone zurücksetzten und im Tief auf 17.903 fielen.

Ausblick: Auch zum Wochenstart konnte der deutsche Leitindex nicht per Tagesschluss über die 18.000-Punkte-Marke ausbrechen. Damit hat sich auf diesem Niveau jetzt eine charttechnische Hürde herausgebildet. Das Long-Szenario: Um das richtungslose Quergeschiebe der

zurückliegenden Sitzungen bullish aufzulösen, sollte der DAX über das Verlaufshoch vom vergangenen Dienstag bei 17.973 und anschließend per Tagesschluss über die 18.000er-Barriere steigen. Zur Bestätigung müssten danach das Tageshoch vom Freitag und das amtierende Allzeithoch bei 18.038 bzw. 18.039 überboten werden. Gelingt der Sprung auf eine neue historische Bestmarke, wäre der Weg wieder frei von weiteren charttechnischen Widerständen. Das Short-Szenario: Drehen die Kurse dagegen nach unten ab, dürfte zunächst das Verlaufshoch vom 7. März bei 17.879 stützend wirken. Unterhalb dieser Haltelinie würde das Zwischenhoch vom 1. März bei 17.817 mit der 17.800er-Schwelle in den Fokus rücken. Finden die Blue Chips dort keinen Halt, müsste mit einem Test des Tiefs vom 7. März bei 17.619 gerechnet werden, bevor es zur Schließung der Kurslücke vom 29. Februar bei 17.601 kommen könnte. Unterhalb von 17.500 Punkten wäre der nächste Halt am Verlaufshoch vom 16. Februar bei 17.198 Zählern zu finden.

Long-Produkte DAX

	Turbo OS	Turbo OS
WKN	UL911C	UL9RK1
SL/KO/Strike	15.911,16	16.511,73
Hebel	8,88	12,62
Briefkurs	20,19 EUR	14,21 EUR

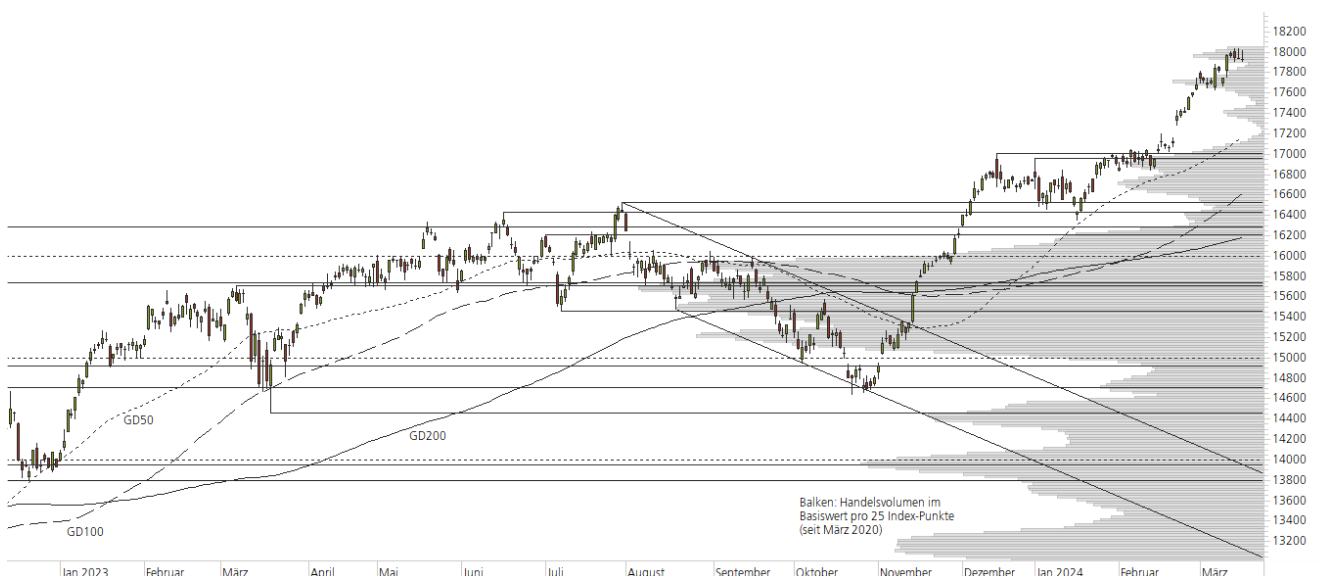
Short-Produkte DAX

	Turbo OS	Turbo OS
WKN	UL7WA7	UH326D
SL/KO/Strike	20.037,98	19.372,56
Hebel	8,45	12,29
Briefkurs	21,21 EUR	14,57 EUR

Die Produktdokumentation, d.h. der Prospekt und das Basisinformationsblatt (BIB) sowie Informationen zu Chancen und Risiken finden Sie unter: <https://zertifikate.ubs.com/daily-trader>

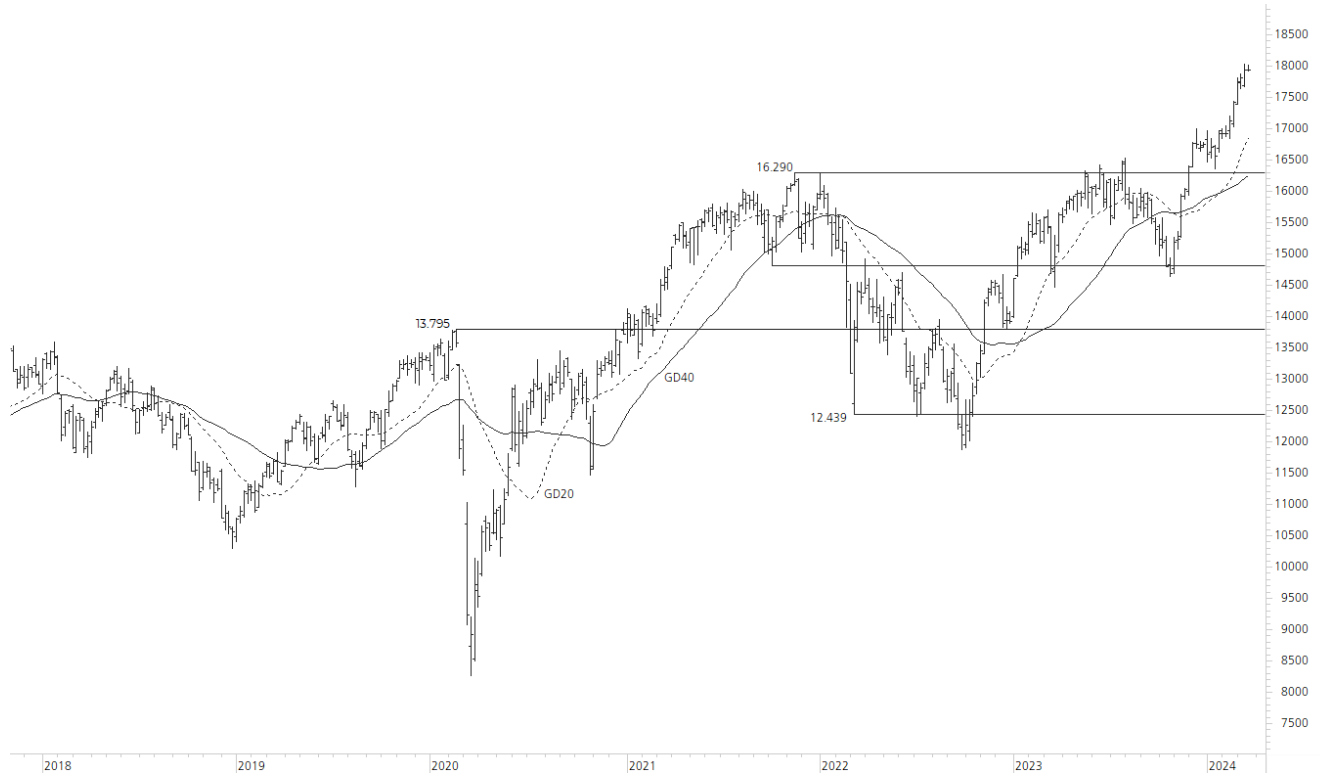
1-Jahres-Chart | DAX | Aktueller Kurs: 17.932,68 Punkte

Stand: 19.03.2024, 7:00 Uhr, Quelle: Prime Quants



5-Jahres-Chart | DAX | Aktueller Kurs: 17.932,68 Punkte

Stand: 19.03.2024, 7:00 Uhr, Quelle: Prime Quants


Entwicklung

	akt. Werte
Tag	-0,02%
5 Tage	1,05%
20 Tage	4,92%
52 Wochen	20,08%
im März	1,44%
im Jahr 2024	7,05%

Hoch- / Tiefpunkte

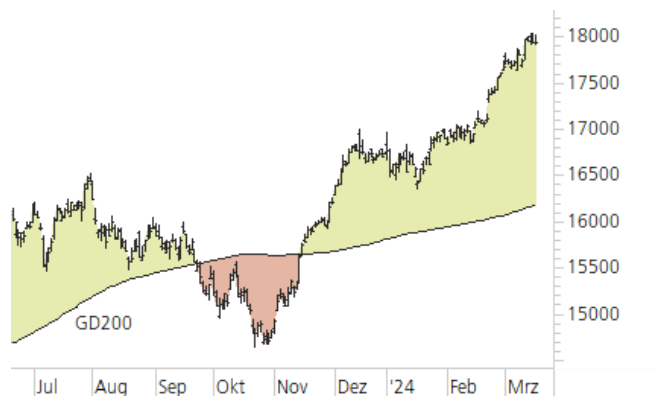
	akt. Werte
52-Wochenhoch	18.039,05
52-Wochenhoch-Abstand	-0,59%
52-Wochtief	14.458,39
52-Wochtief-Abstand	24,03%
Allzeithoch	18.039,05
Allzeithoch-Abstand	-0,59%

Trend

	akt. Werte
200-Tage-Linie	16.182,84
Abstand 200-Tage-Linie	10,81%
Status (langfristig)	aufwärts
100-Tage-Linie	16.611,88
Abstand 100-Tage-Linie	7,95%
Status (mittelfristig)	aufwärts
50-Tage-Linie	17.163,09
Abstand 50-Tage-Linie	4,48%
Status (kurzfristig)	aufwärts

Trend-Chart

Stand: 19.03.2024, 7:00 Uhr, Quelle: Prime Quants



UBS DailyTrader

BMW Unterstützung auf dem Prüfstand

Nach dem Rücksetzer in der vergangenen Handelswoche tendierte die Aktie von BMW gestern wieder etwas fester.

Rückblick: Mit einem Kursplus von 2,7% hatte sich die BMW-Aktie am vergangenen Dienstag erneut an das 2023er-Mai-Hoch herangeschoben. Allerdings drehten die Notierungen bereits zur Wochenmitte wieder in die Gegenrichtung und fielen am Donnerstag (-3%) – nach Vorlage der Jahreszahlen – an das Dezember-Top zurück. Dort konnten sich die Papiere zum Wochenschluss zunächst stabilisieren und am gestrigen Montag leicht um 0,3% auf 105,98 EUR erholen.

Ausblick: Die BMW-Aktie ist nach dem gescheiterten Ausbruchversuch in der Vorwoche zunächst in eine Korrektur übergegangen und hat dabei das Dezember-Hoch auf den Prüfstand gestellt. Das Long-Szenario: Um das Chartbild wieder aufzuhellen, müssten die Kurse jetzt

nach oben drehen und erneut in Richtung des 2023er-Mai-Hochs steigen. Gelingt bei 109,84 EUR der Break, sollte zur Bestätigung auch das aktuelle Jahreshoch bei 110,96 EUR überboten werden. Im Anschluss würden sich die Blicke dann auf die Tops vom 31. und 3. Juli bei 111,76 EUR bzw. 113,12 EUR richten, die zusammen mit dem Vorjahreshoch bei 113,46 EUR eine charttechnische Barriere auf dem Weg in Richtung des bisherigen Allzeithochs (123,75 EUR) bilden. Das Short-Szenario: Fällt die BMW-Aktie hingegen unter das Dezember-Top bei 105,14 EUR zurück, müsste mit einer Schließung der offenen Kurslücke vom 22. Februar bei 104,30 EUR gerechnet werden. Darunter könnte es anschließend zu einem Test des Januar-Hochs bei 103,04 EUR kommen. Finden die Notierungen dort keinen Halt, würden die kurzfristige 50- und die langfristige 200-Tage-Linie mit der runden 100er-Marke in den Fokus rücken. Nur wenig tiefer verläuft der mittelfristige GD100 (aktuell bei 98,83 EUR), der ebenfalls stützend wirken könnte.

Long-Produkte BMW

	Turbo OS	Turbo OS
WKN	UK84KC	UL0WJK
SL/KO/Strike	77,50	87,56
Hebel	3,69	5,65
Briefkurs	2,88 EUR	1,87 EUR

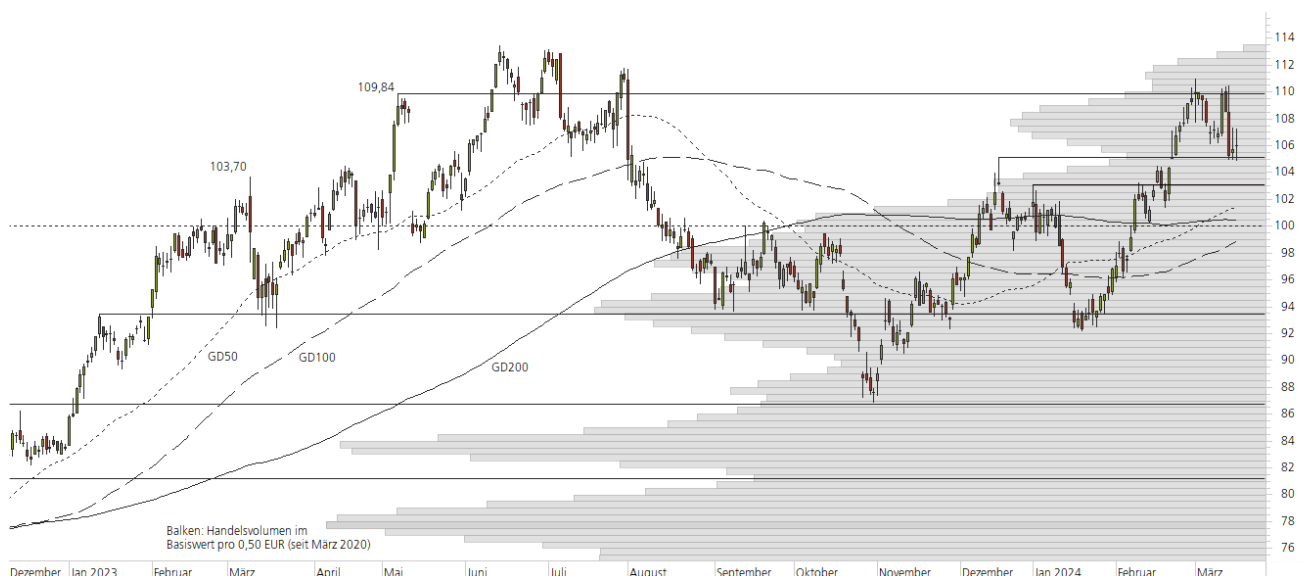
Short-Produkte BMW

	Turbo OS	Turbo OS
WKN	UL16UT	UL4YCT
SL/KO/Strike	134,61	124,69
Hebel	3,66	5,57
Briefkurs	2,88 EUR	1,90 EUR

Die Produktdokumentation, d.h. der Prospekt und das Basisinformationsblatt (BIB) sowie Informationen zu Chancen und Risiken finden Sie unter: <https://zertifikate.ubs.com/daily-trader>

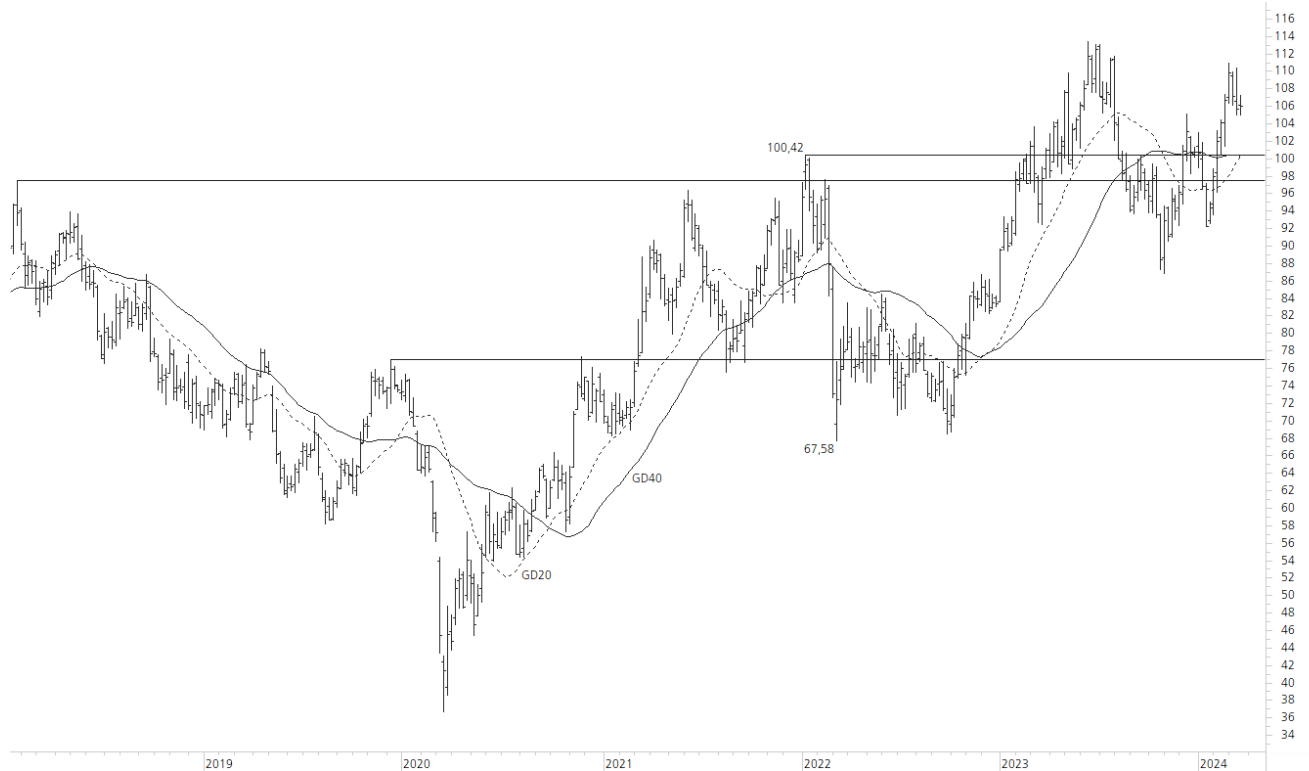
1-Jahres-Chart | BMW | Aktueller Kurs: 105,98 EUR

Stand: 19.03.2024, 7:00 Uhr, Quelle: Prime Quants



5-Jahres-Chart | BMW | Aktueller Kurs: 105,98 EUR

Stand: 19.03.2024, 7:00 Uhr, Quelle: Prime Quants


Entwicklung

	akt. Werte
Tag	0,28%
5 Tage	-0,84%
20 Tage	3,07%
52 Wochen	10,85%
im März	-2,97%
im Jahr 2024	5,16%

Hoch- / Tiefpunkte

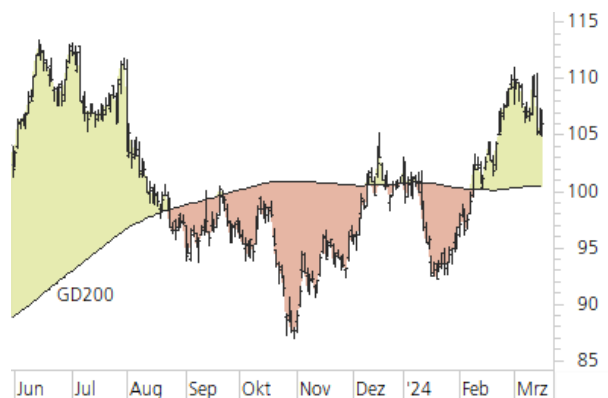
	akt. Werte
52-Wochenhoch	113,46
52-Wochenhoch-Abstand	-6,59%
52-Wochtief	86,80
52-Wochtief-Abstand	22,10%
Allzeithoch	123,75
Allzeithoch-Abstand	-14,36%

Trend

	akt. Werte
200-Tage-Linie	100,48
Abstand 200-Tage-Linie	5,47%
Status (langfristig)	aufwärts
100-Tage-Linie	98,83
Abstand 100-Tage-Linie	7,24%
Status (mittelfristig)	aufwärts
50-Tage-Linie	101,43
Abstand 50-Tage-Linie	4,49%
Status (kurzfristig)	aufwärts

Trend-Chart

Stand: 19.03.2024, 7:00 Uhr, Quelle: Prime Quants



Rechtliche Hinweise

Herausgeberin dieser Werbemitteilung ist die UBS Europe SE, Bockenheimer Landstraße 2-4, 60306 Frankfurt am Main ("UBS") eine Tochtergesellschaft von UBS AG.

Die Werbemitteilung unterliegt ausschließlich deutschem Recht. Die Werbemitteilung dient lediglich allgemeinen Zwecken und stellt keineswegs eine Aufforderung zum Kauf oder Verkauf von Wertpapieren, Derivaten oder Finanzdienstleistungen dar. Sie berücksichtigt weder spezielle Anlageziele noch die finanzielle Situation oder besondere Bedürfnisse des Empfängers und ersetzt keine eingehende Beratung mit weiteren zeitnahen Informationen. UBS erteilt keine Steuerberatung. Wir raten Ihnen, vor einer möglichen Investition Ihren Anlage-, Steuer- oder Rechtsberater bezüglich möglicher – einschließlich steuertechnischer Auswirkungen einer Investition zu konsultieren. Bitte berücksichtigen Sie, dass die Emittentin und oder eine andere Konzerngesellschaft der UBS AG (oder Mitarbeiter derselben) jederzeit Finanzinstrumente, die in diesem Dokument erwähnt sind, einschließlich Derivate auf solche Finanzinstrumente kaufen oder verkaufen können. Außerdem können sie als Auftraggeber beziehungsweise Mandatsträger auftreten oder für die Emittentin bzw. mit ihm verbundene Unternehmen Beratungs- oder andere Dienstleistungen erbringen.

Die vorliegende Werbemitteilung genügt nicht allen gesetzlichen Anforderungen zur Gewährleistung der Unvoreingenommenheit von Finanzanalysen und unterliegt nicht einem Verbot des Handels vor der Veröffentlichung von Finanzanalysen. Frühere Wertentwicklungen, Simulationen oder Prognosen sind keine verlässlichen Indikatoren für die zukünftige Wertentwicklung. Die Werbemitteilung und die darin enthaltenen Informationen sind ausschließlich für Personen mit Domizil Deutschland, Luxemburg oder Österreich gedacht. Sie dürfen unter keinen Umständen in Rechtsordnungen verbreitet werden, in denen eine solche Verbreitung gegen geltende Gesetze oder Regulierungen verstößt. Sie dürfen insbesondere nicht in den USA und/oder an US-Personen oder in Rechtsordnungen verteilt werden, in denen der Vertrieb durch uns eingeschränkt ist.

Die in dieser Werbemitteilung verwendeten Informationen beruhen auf Quellen, die UBS für verlässlich hält. Eine Gewähr für deren Richtigkeit und Vollständigkeit kann UBS jedoch nicht übernehmen. UBS übernimmt keinerlei Haftung für die Verwendung dieser Werbemitteilung oder deren Inhalt. Die darin enthaltenen produktspezifischen Informationen basieren auf Angaben, die dem Wertpapierprospekt entnommen sind. Rechtlich maßgeblich ist jedoch nur der Wertpapierprospekt, der bei Interesse bei UBS Europe SE, Postfach 102042, 60020 Frankfurt am Main, angefordert werden kann.

Die vorliegende Werbemitteilung sollte daher nur in Verbindung mit diesem gelesen werden. Weitere Informationen sind auf Anfrage erhältlich. Ohne Genehmigung von UBS darf die vorliegende Werbemitteilung – einschließlich aller ihrer Teile – weder vervielfältigt noch verteilt werden. UBS untersagt ausdrücklich die Weiterleitung der vorliegenden Werbemitteilung – sei es über das Internet oder anderweitig – und übernimmt keine Haftung für diesbezügliche Handlungen Dritter.

Diese Werbemitteilung enthält Inhalte Dritter und Links zu Webseiten Dritter. Diese Inhalte und Links dienen ausschließlich der Benutzerfreundlichkeit und Information. UBS besitzt keine Kontrolle über die Inhalte oder Webseiten Dritter, übernimmt keinerlei Verantwortung oder Gewähr für diese Inhalte oder Webseiten und macht diesbezüglich keinerlei Zusicherungen. Dies schließt unter anderem die Richtigkeit, den Inhalt, die Qualität oder die Aktualität dieser Webseiten ein.

Warnhinweis: Sie sind im Begriff, ein Produkt zu erwerben, das nicht einfach ist und schwer zu verstehen sein kann. Die vorstehenden Informationen dienen ausschließlich Informations- und Marketingzwecken und stellen weder ein Angebot noch eine Aufforderung zur Abgabe eines Angebots zum Kauf oder Verkauf von bestimmten Produkten dar. Es ist zu beachten, dass die Billigung des Wertpapierprospekts von einer zuständigen Behörde nicht als Befürwortung des entsprechenden Produktes zu verstehen ist. Den potenziellen Anleger wird daher empfohlen den entsprechenden Wertpapierprospekt und die relevanten endgültigen Bedingungen zu lesen, bevor eine Anlageentscheidung getroffen wird, um die potenziellen Risiken und Chancen der Entscheidung, in das Produkt zu investieren, vollends zu verstehen.

Hinweis zu Renditeangaben: Tatsächliche Kosten wie z.B. Gebühren, Provisionen und andere Entgelte, die nicht bei der Emittentin oder Anbieterin anfallen, sind hier nicht berücksichtigt und wirken sich negativ auf die Rendite aus. Beispiel: Bei einer Anlagesumme von z.B. 1.000 EUR sind beispielhaft angenommene Gesamtkosten in Höhe von 1,2% zu berücksichtigen (Verwahrung und Verwaltung, z.B. 0,20%, inkl. MwSt., sowie einmalige Transaktionsentgelte, z.B. 1,0% für Kauf und Verkauf des Produktes). Die Bruttowertentwicklung der Anlagesumme verringert sich durch diese Kosten mit den beispielhaft angenommenen Sätzen bei beispielhaft unterstellter Laufzeit und/oder Haltedauer des Produktes. Bei 1 jähriger Laufzeit und/oder Haltedauer verringert sich die Bruttowertentwicklung um 1,2% p.a., bei 5 jähriger Laufzeit und/oder Haltedauer um 0,24% p.a. Die tatsächliche Laufzeit und/oder Haltedauer kann je nach Produkt und/oder Anlagehorizont des Investors variieren. Die tatsächlich allgemein gültigen bzw. individuell vereinbarten Kosten ergeben sich aus dem Preis- und Leistungsverzeichnis bzw. der individuellen Vereinbarung mit Ihrer Bank/ Ihre(m/s) Broker(s) und ändern das beispielhaft aufgeführte Ergebnis. Bitte erkundigen Sie sich vor einer Transaktion bei Ihrer Bank/Ihrem Broker über die tatsächlich anfallenden Kosten.

Melden Sie sich hier für den Newsletter an:

<https://zertifikate.ubs.com/daily-trader>

Hotline:

0800-800 0404 (keine Anlageberatung)

Telefon:

+49 (0) 69-1369 8989

Fax:

+49 (0) 69-1369 8174

E-mail:

invest@ubs.com

Website:

<https://zertifikate.ubs.com>

UBS Europe SE ist eine Aktiengesellschaft deutschen Rechts mit Sitz in Frankfurt am Main. Sie ist im Handelsregister des Amtsgerichts Frankfurt unter der Nummer HRB 107046 eingetragen. Die zuständige Aufsichtsbehörde ist die Europäische Zentralbank (EZB), (Sonnemannstraße 22, D-60314 Frankfurt am Main), sowie hinsichtlich der Erbringung von Finanzdienstleistungen die Bundesanstalt für Finanzdienstleistungsaufsicht (Marie-Curie-Straße 24-28, D60439 Frankfurt am Main). Vorsitzender des Aufsichtsrats: Reto Francioni. Dem Vorstand gehören an: Tobias Vogel (Vorstandsvorsitzender), Heinrich Baer, Dr. Denise Bauer-Weiler, Pierre Chavenon, Georgia Paphiti.

<https://www.ubs.com/global/de/legal/country/germany.html>

@ UBS 1998-2024. Das Schlüsselsymbol und UBS gehören zu den eingetragenen und nicht eingetragenen Markenzeichen von UBS. Alle Rechte vorbehalten.

[Information zu UBS | Nutzungsbedingungen](#)
[Datenschutzerklärung](#) | [Betrügerische E-Mail melden](#)

Der SMI™ Index, der SMIM™ Index und der SLI™ Index sowie entsprechende Marken sind Eigentum der SIX Swiss Exchange AG. Alle Rechte vorbehalten. Der DAX™ Index, der MDAX™ Index und der TecDAX™ Index sowie entsprechende Marken sind Eigentum der Deutsche Börse AG. Alle Rechte vorbehalten. Der S&P 500™ Index und der S&P™ BRIC 40 Index sowie entsprechende Marken sind Eigentum der Standard & Poor's Financial Services LLC. Alle Rechte vorbehalten.

Der Euro STOXX 50™ Index und der STOXX 50™ Index sowie entsprechende Marken sind Eigentum der Stoxx AG. Alle Rechte vorbehalten. Der NIKKEI 225™ Index sowie entsprechende Marken sind Eigentum der Nihon Keizai Shimbun Incorporation. Alle Rechte vorbehalten. Der CMCI™ Composite Index sowie entsprechende Marken sind Eigentum der UBS AG. Alle Rechte vorbehalten. Der FTSE™ Index sowie entsprechende Marken sind Eigentum der London Stock Exchange Group Holdings Limited. Alle Rechte vorbehalten. Der MSCI™ World Index sowie entsprechende Marken sind Eigentum der MSCI Incorporation. Alle Rechte vorbehalten. Der KOSPI™ Index sowie entsprechende Marken sind Eigentum der Korea Exchange Incorporation. Alle Rechte vorbehalten. Der HSI™ Index und der HSCEI™ Index sowie entsprechende Marken sind Eigentum der Hang Seng Data Services Limited.

Alle Rechte vorbehalten.

Unsere Datenschutzhinweise unter www.ubs.com/data-privacy-noticegermany enthalten ausführliche Informationen zur Erhebung, Verarbeitung und Offenlegung Ihrer personenbezogenen Daten durch UBS, ebenso zur Speicherfrist Ihrer personenbezogenen Daten bei UBS sowie die Begründung und personenbezogenen Rechtsgrundlage Daten und für die Informationen Nutzung zu Ihrer unseren Schutzmaßnahmen. Weiterhin finden Sie dort Informationen zu Ihren persönlichen Rechten.

Impressum

Herausgeber: UBS Europe SE,

Bockenheimer Landstraße 2-4, D-60306 Frankfurt am Main

Telefon: +49 (0)69 1369 8989 (keine Anlageberatung)

Telefax: +49-69-1369-8174

E-Mail: invest@ubs.com

Website: <https://zertifikate.ubs.com>

Gestaltung: Prime Quants GbR, Stephanskirchen

Text: Prime Quants GbR, Stephanskirchen

Erscheinungsweise: börsentäglich

Copyright by UBS AG

Wiedergabe, auch auszugsweise, nur unter Quellenangabe gestattet.

Alle Angaben ohne Gewähr