

UBS DailyTrader

DAX US-Zinsentscheid im Fokus

Der DAX konnte sich – vor dem mit Spannung erwarteten US-Zinsentscheid am heutigen Mittwoch – gestern leicht um 0,3% verbessern.

Rückblick: Wie in den Vortagen kam der DAX auch gestern per Tagesschluss nicht über die 18.000er-Marke hinaus. Nach einem nahezu unveränderten Start bei 17.932 Punkten (Vortagesschluss: 17.933), waren die Notierungen am späten Vormittag zwar bis auf das Tageshoch bei 17.998 Zählern gestiegen, fielen anschließend jedoch auf das Tagerstief bei 17.914 Zählern zurück. Mit einem Endstand bei 17.987 beendeten die Blue Chips den überwiegend richtungslosen Handel schließlich mit einem kleinen Plus von 0,3%.

Ausblick: Aus charttechnischer Sicht hat der DAX seine zuletzt kursbestimmende Seitwärtsbewegung fortgesetzt.

Das Long-Szenario: Für neue Impulse auf der Oberseite müsste das Aktienbarometer im ersten Schritt per Tagesschluss über die runde 18.000er-Barriere steigen. Gelingt der Break, würde das amtierende Allzeithoch vom vergangenen Donnerstag bei 18.039 in den Fokus rücken. Darüber wäre der Weg dann wieder frei von charttechnischen Widerständen. Das Short-Szenario: Fällt der DAX hingegen unter das bisherige Wochentief vom Montag bei 17.903 zurück, müsste zunächst auf das Verlaufshoch vom 7. März bei 17.879 geachtet werden. Verlieren die Blue Chips diesen Halt, dürfte das Zwischenhoch vom 1. März bei 17.817 mit der 17.800er-Schwelle auf den Prüfstand gestellt werden. Unterhalb dieser Auffangzone könnte es zu einem Test des Tiefs vom 7. März bei 17.619 und/oder zur Schließung der offenen Kurslücke vom 29. Februar bei 17.601 kommen. Drehen die Kurse anschließend nicht nach oben, wäre mit weiteren Abgaben bis in den Bereich des Verlaufshochs vom 16. Februar bei 17.198 zu rechnen.

Long-Produkte DAX

	Turbo OS	Turbo OS
WKN	UL9SVG	UM2NL2
SL/KO/Strike	15.849,60	16.555,19
Hebel	8,33	12,35
Briefkurs	21,61 EUR	14,58 EUR

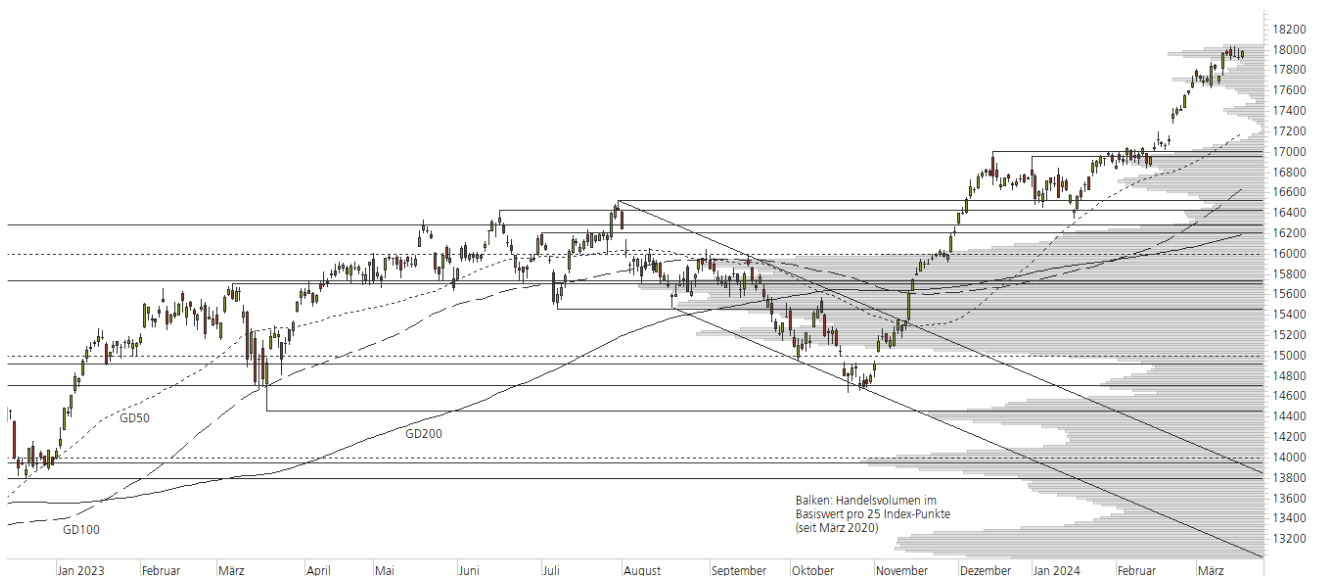
Short-Produkte DAX

	Turbo OS	Turbo OS
WKN	UH4EA9	UM2VGL
SL/KO/Strike	20.162,07	19.453,30
Hebel	8,33	12,38
Briefkurs	21,59 EUR	14,54 EUR

Die Produktdokumentation, d.h. der Prospekt und das Basisinformationsblatt (BIB) sowie Informationen zu Chancen und Risiken finden Sie unter: <https://zertifikate.ubs.com/daily-trader>

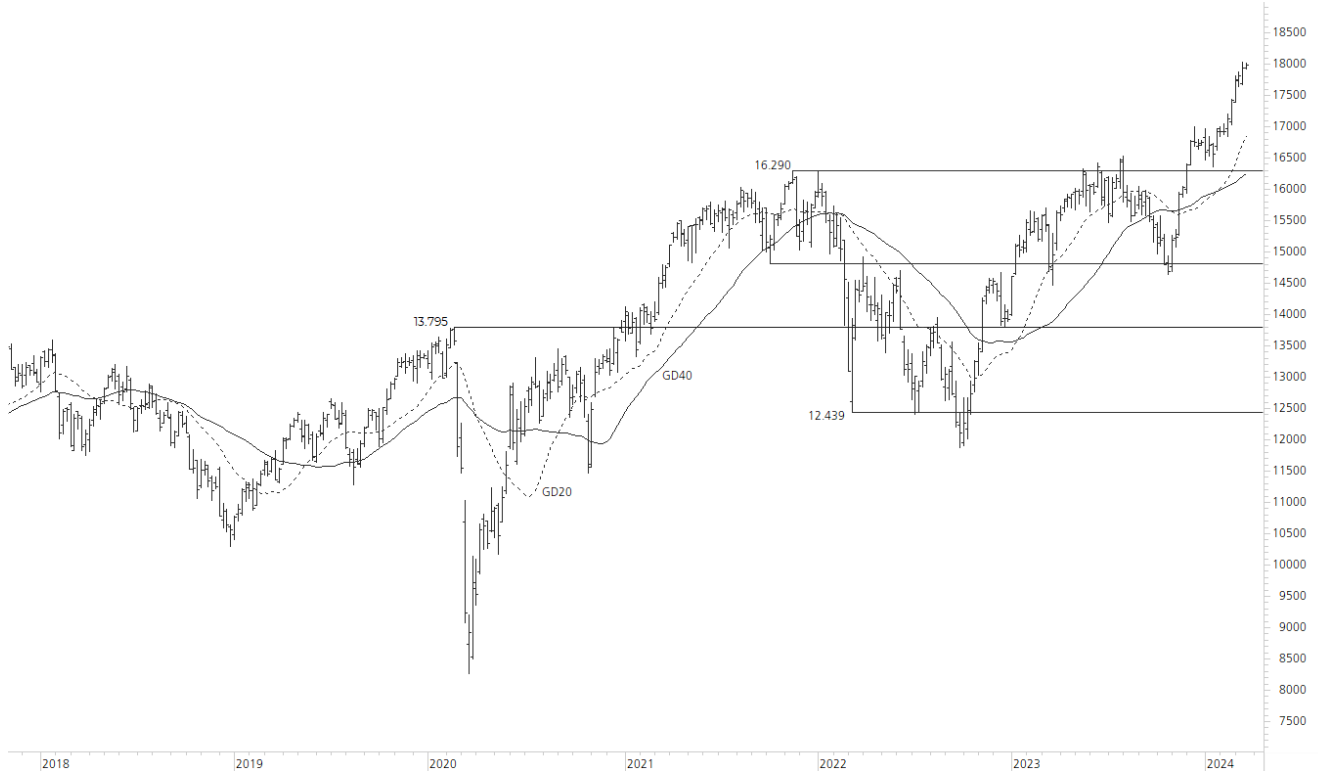
1-Jahres-Chart | DAX | Aktueller Kurs: 17.987,49 Punkte

Stand: 20.03.2024, 7:00 Uhr, Quelle: Prime Quants



5-Jahres-Chart | DAX | Aktueller Kurs: 17.987,49 Punkte

Stand: 20.03.2024, 7:00 Uhr, Quelle: Prime Quants


Entwicklung

	akt. Werte
Tag	0,31%
5 Tage	0,12%
20 Tage	5,38%
52 Wochen	18,38%
im März	1,75%
im Jahr 2024	7,38%

Hoch- / Tiefpunkte

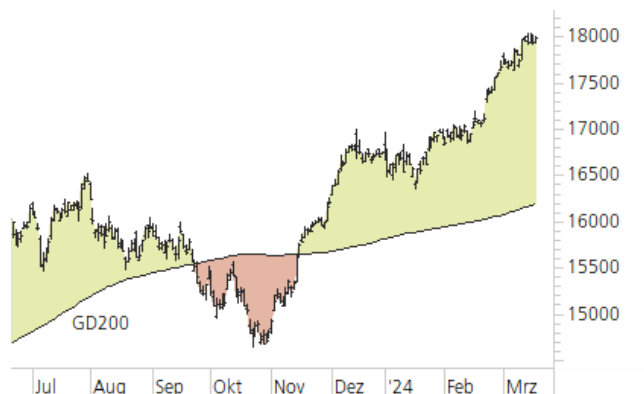
	akt. Werte
52-Wochenhoch	18.039,05
52-Wochenhoch-Abstand	-0,29%
52-Wochtief	14.630,21
52-Wochtief-Abstand	22,95%
Allzeithoch	18.039,05
Allzeithoch-Abstand	-0,29%

Trend

	akt. Werte
200-Tage-Linie	16.192,83
Abstand 200-Tage-Linie	11,08%
Status (langfristig)	aufwärts
100-Tage-Linie	16.644,44
Abstand 100-Tage-Linie	8,07%
Status (mittelfristig)	aufwärts
50-Tage-Linie	17.189,07
Abstand 50-Tage-Linie	4,64%
Status (kurzfristig)	aufwärts

Trend-Chart

Stand: 20.03.2024, 7:00 Uhr, Quelle: Prime Quants



UBS DailyTrader

E.ON Kurslücke vor der Schließung?

Für die E.ON-Aktie ging es gestern um 1,5% auf einen Endstand bei 12,39 EUR zurück.

Rückblick: Nach Vorlage des vorläufigen Geschäftsberichts Anfang Februar war die Aktie des Energieversorgers zunächst bis auf 12,77 EUR gestiegen, läutete danach aber eine mehrwöchige Korrektur ein. In deren Verlauf fielen die Kurse am 28. Februar auf das bisherige Jahrestief bei 11,65 EUR, ehe sich die Papiere am mittelfristigen GD100 im Bereich der 12-Euro-Marke stabilisieren konnten. Mit der Veröffentlichung der vollständigen Jahreszahlen am vergangenen Mittwoch setzte der nächste Aufwärtsschub ein, der die Notierungen auf das aktuelle 2024er-Top bei 13,03 EUR trug.

Ausblick: Nach dem Anstieg auf das neue Jahreshoch ist die E.ON-Aktie erneut nach unten abgedreht, womit das offene Gap vom vergangenen Mittwoch jetzt in den Fokus

rückt. Das Long-Szenario: Können die Papiere den gestrigen Abwärtstag kontern, müsste es zunächst zurück über das 2022er-Hoch bei 12,54 EUR gehen. Danach sollte der Bremsbereich zwischen 12,77 EUR und 12,80 EUR überboten werden, der sich aus dem Dezember-, dem Januar- und dem Februar-Top zusammensetzt. Darüber hätten die Kurse dann Platz für einen Sprint an das aktuelle 2024er-Top. Oberhalb dieser Hürde könnte sich ein Hochlauf in Richtung der 14-Euro-Marke entwickeln. Das Short-Szenario: In der Gegenrichtung lässt sich der erste Halt jetzt am Mai-Top aus dem Vorjahr bei 12,29 EUR antragen. Darunter sollte der kurzfristige GD50 (aktuell bei 12,18 EUR) stützend wirken. Fallen die Notierungen anschließend auch unter die 100-Tage-Linie und die 12er-Marke zurück, könnte das September-Hoch bei 11,87 EUR angesteuert werden. Danach würde die langfristige 200-Tage-Linie (11,67 EUR) in den Fokus rücken. Unterhalb der Trendlinie könnte eine Ausweitung der Verkäufe bis in den Bereich von 11,30 EUR nicht ausgeschlossen werden.

Long-Produkte E.ON

	Turbo OS	Turbo OS
WKN	UM3GQB	UL28WL
SL/KO/Strike	8,8155	10,1894
Hebel	3,42	5,52
Briefkurs	3,63 EUR	2,23 EUR

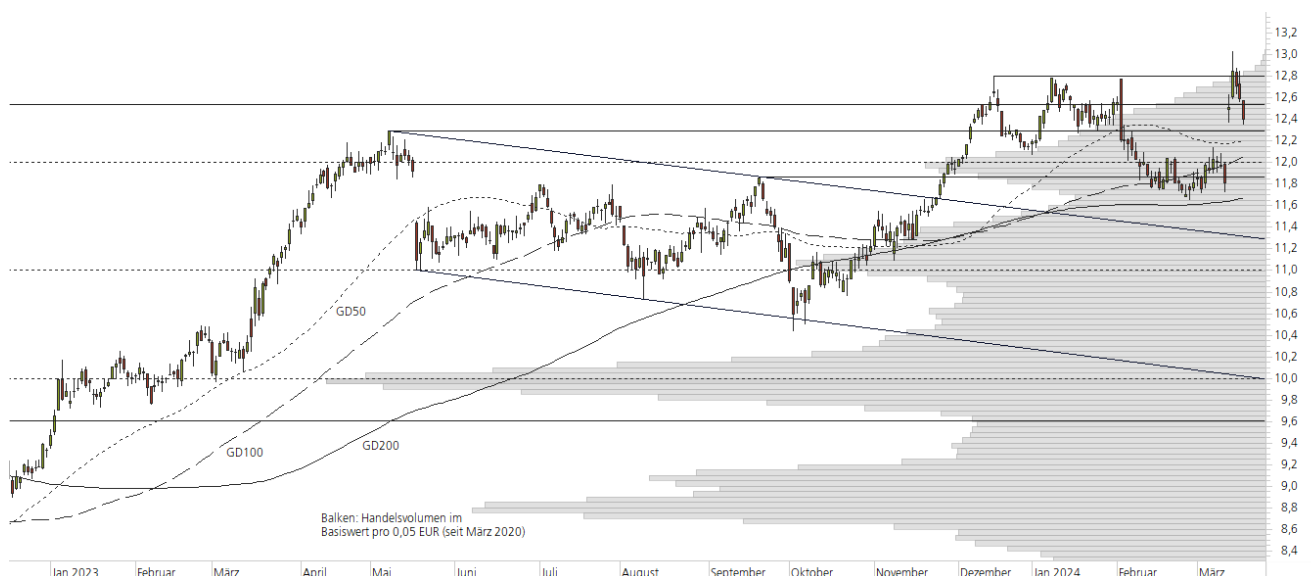
Short-Produkte E.ON

	Turbo OS	Turbo OS
WKN	UL7BUL	UL2UF4
SL/KO/Strike	15,9839	14,5886
Hebel	3,42	5,55
Briefkurs	3,62 EUR	2,21 EUR

Die Produktdokumentation, d.h. der Prospekt und das Basisinformationsblatt (BIB) sowie Informationen zu Chancen und Risiken finden Sie unter: <https://zertifikate.ubs.com/daily-trader>

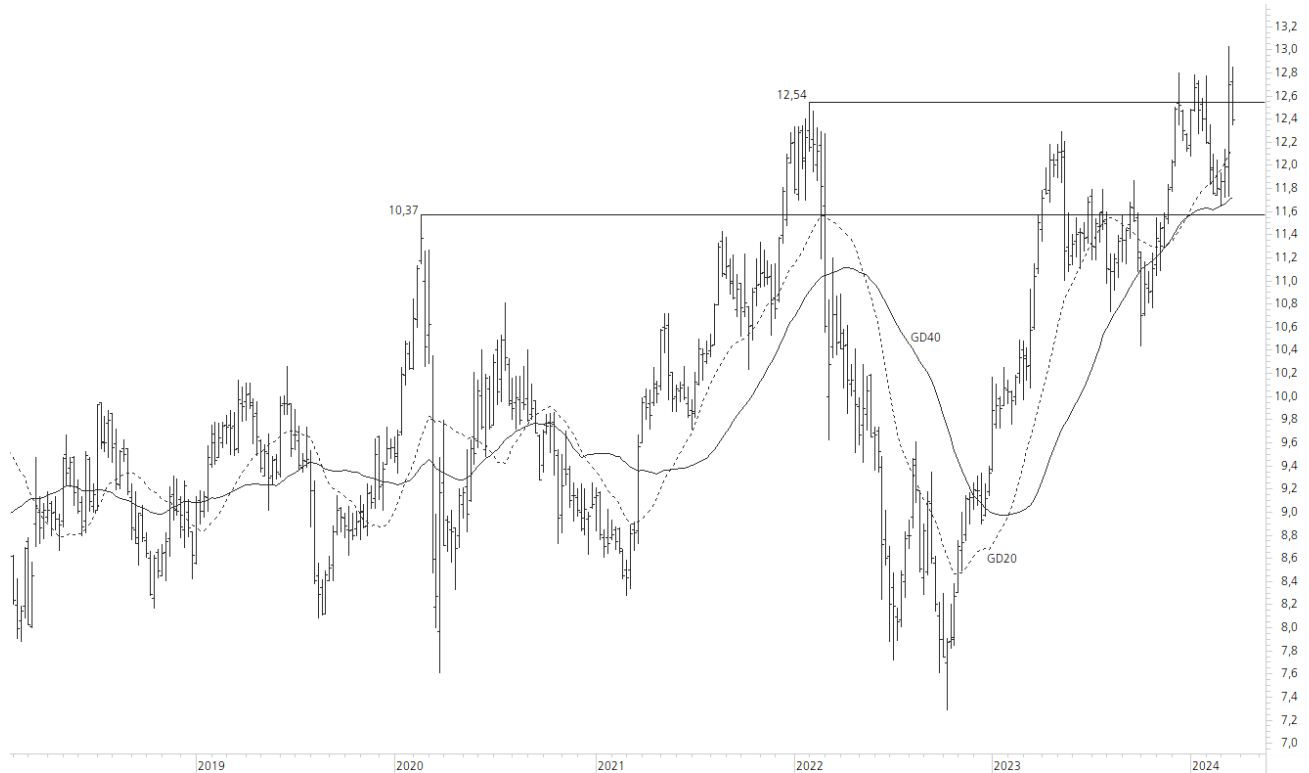
1-Jahres-Chart | E.ON | Aktueller Kurs: 12,39 EUR

Stand: 20.03.2024, 7:00 Uhr, Quelle: Prime Quants



5-Jahres-Chart | E.ON | Aktueller Kurs: 12,39 EUR

Stand: 20.03.2024, 7:00 Uhr, Quelle: Prime Quants


Entwicklung

	akt. Werte
Tag	-1,51%
5 Tage	4,96%
20 Tage	2,95%
52 Wochen	14,19%
im März	4,91%
im Jahr 2024	1,98%

Hoch- / Tiefpunkte

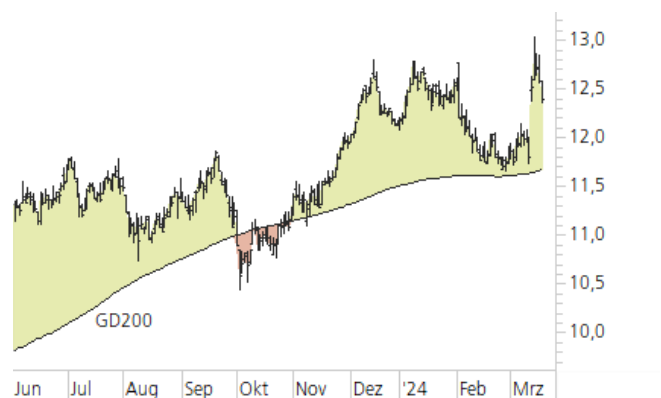
	akt. Werte
52-Wochenhoch	13,03
52-Wochenhoch-Abstand	-4,91%
52-Wochtief	10,43
52-Wochtief-Abstand	18,79%
Allzeithoch	45,05
Allzeithoch-Abstand	-72,50%

Trend

	akt. Werte
200-Tage-Linie	11,67
Abstand 200-Tage-Linie	6,18%
Status (langfristig)	aufwärts
100-Tage-Linie	12,05
Abstand 100-Tage-Linie	2,82%
Status (mittelfristig)	aufwärts
50-Tage-Linie	12,18
Abstand 50-Tage-Linie	1,70%
Status (kurzfristig)	aufwärts

Trend-Chart

Stand: 20.03.2024, 7:00 Uhr, Quelle: Prime Quants



Rechtliche Hinweise

Herausgeberin dieser Werbemitteilung ist die UBS Europe SE, Bockenheimer Landstraße 2-4, 60306 Frankfurt am Main ("UBS") eine Tochtergesellschaft von UBS AG.

Die Werbemitteilung unterliegt ausschließlich deutschem Recht. Die Werbemitteilung dient lediglich allgemeinen Zwecken und stellt keineswegs eine Aufforderung zum Kauf oder Verkauf von Wertpapieren, Derivaten oder Finanzdienstleistungen dar. Sie berücksichtigt weder spezielle Anlageziele noch die finanzielle Situation oder besondere Bedürfnisse des Empfängers und ersetzt keine eingehende Beratung mit weiteren zeitnahen Informationen. UBS erteilt keine Steuerberatung. Wir raten Ihnen, vor einer möglichen Investition Ihren Anlage-, Steuer- oder Rechtsberater bezüglich möglicher – einschließlich steuertechnischer Auswirkungen einer Investition zu konsultieren. Bitte berücksichtigen Sie, dass die Emittentin und oder eine andere Konzerngesellschaft der UBS AG (oder Mitarbeiter derselben) jederzeit Finanzinstrumente, die in diesem Dokument erwähnt sind, einschließlich Derivate auf solche Finanzinstrumente kaufen oder verkaufen können. Außerdem können sie als Auftraggeber beziehungsweise Mandatsträger auftreten oder für die Emittentin bzw. mit ihm verbundene Unternehmen Beratungs- oder andere Dienstleistungen erbringen.

Die vorliegende Werbemitteilung genügt nicht allen gesetzlichen Anforderungen zur Gewährleistung der Unvoreingenommenheit von Finanzanalysen und unterliegt nicht einem Verbot des Handels vor der Veröffentlichung von Finanzanalysen. Frühere Wertentwicklungen, Simulationen oder Prognosen sind keine verlässlichen Indikatoren für die zukünftige Wertentwicklung. Die Werbemitteilung und die darin enthaltenen Informationen sind ausschließlich für Personen mit Domizil Deutschland, Luxemburg oder Österreich gedacht. Sie dürfen unter keinen Umständen in Rechtsordnungen verbreitet werden, in denen eine solche Verbreitung gegen geltende Gesetze oder Regulierungen verstößt. Sie dürfen insbesondere nicht in den USA und/oder an US-Personen oder in Rechtsordnungen verteilt werden, in denen der Vertrieb durch uns eingeschränkt ist.

Die in dieser Werbemitteilung verwendeten Informationen beruhen auf Quellen, die UBS für verlässlich hält. Eine Gewähr für deren Richtigkeit und Vollständigkeit kann UBS jedoch nicht übernehmen. UBS übernimmt keinerlei Haftung für die Verwendung dieser Werbemitteilung oder deren Inhalt. Die darin enthaltenen produktspezifischen Informationen basieren auf Angaben, die dem Wertpapierprospekt entnommen sind. Rechtlich maßgeblich ist jedoch nur der Wertpapierprospekt, der bei Interesse bei UBS Europe SE, Postfach 102042, 60020 Frankfurt am Main, angefordert werden kann.

Die vorliegende Werbemitteilung sollte daher nur in Verbindung mit diesem gelesen werden. Weitere Informationen sind auf Anfrage erhältlich. Ohne Genehmigung von UBS darf die vorliegende Werbemitteilung – einschließlich aller ihrer Teile – weder vervielfältigt noch verteilt werden. UBS untersagt ausdrücklich die Weiterleitung der vorliegenden Werbemitteilung – sei es über das Internet oder anderweitig – und übernimmt keine Haftung für diesbezügliche Handlungen Dritter.

Diese Werbemitteilung enthält Inhalte Dritter und Links zu Webseiten Dritter. Diese Inhalte und Links dienen ausschließlich der Benutzerfreundlichkeit und Information. UBS besitzt keine Kontrolle über die Inhalte oder Webseiten Dritter, übernimmt keinerlei Verantwortung oder Gewähr für diese Inhalte oder Webseiten und macht diesbezüglich keinerlei Zusicherungen. Dies schließt unter anderem die Richtigkeit, den Inhalt, die Qualität oder die Aktualität dieser Webseiten ein.

Warnhinweis: Sie sind im Begriff, ein Produkt zu erwerben, das nicht einfach ist und schwer zu verstehen sein kann. Die vorstehenden Informationen dienen ausschließlich Informations- und Marketingzwecken und stellen weder ein Angebot noch eine Aufforderung zur Abgabe eines Angebots zum Kauf oder Verkauf von bestimmten Produkten dar. Es ist zu beachten, dass die Billigung des Wertpapierprospekts von einer zuständigen Behörde nicht als Befürwortung des entsprechenden Produktes zu verstehen ist. Den potenziellen Anleger wird daher empfohlen den entsprechenden Wertpapierprospekt und die relevanten endgültigen Bedingungen zu lesen, bevor eine Anlageentscheidung getroffen wird, um die potenziellen Risiken und Chancen der Entscheidung, in das Produkt zu investieren, vollends zu verstehen.

Hinweis zu Renditeangaben: Tatsächliche Kosten wie z.B. Gebühren, Provisionen und andere Entgelte, die nicht bei der Emittentin oder Anbieterin anfallen, sind hier nicht berücksichtigt und wirken sich negativ auf die Rendite aus. Beispiel: Bei einer Anlagesumme von z.B. 1.000 EUR sind beispielhaft angenommene Gesamtkosten in Höhe von 1,2% zu berücksichtigen (Verwahrung und Verwaltung, z.B. 0,20%, inkl. MwSt., sowie einmalige Transaktionsentgelte, z.B. 1,0% für Kauf und Verkauf des Produktes). Die Bruttowertentwicklung der Anlagesumme verringert sich durch diese Kosten mit den beispielhaft angenommenen Sätzen bei beispielhaft unterstellter Laufzeit und/oder Haltedauer des Produktes. Bei 1 jähriger Laufzeit und/oder Haltedauer verringert sich die Bruttowertentwicklung um 1,2% p.a., bei 5 jähriger Laufzeit und/oder Haltedauer um 0,24% p.a. Die tatsächliche Laufzeit und/oder Haltedauer kann je nach Produkt und/oder Anlagehorizont des Investors variieren. Die tatsächlich allgemein gültigen bzw. individuell vereinbarten Kosten ergeben sich aus dem Preis- und Leistungsverzeichnis bzw. der individuellen Vereinbarung mit Ihrer Bank/ Ihre(m/s) Broker(s) und ändern das beispielhaft aufgeführte Ergebnis. Bitte erkundigen Sie sich vor einer Transaktion bei Ihrer Bank/Ihrem Broker über die tatsächlich anfallenden Kosten.

Melden Sie sich hier für den Newsletter an:

<https://zertifikate.ubs.com/daily-trader>

Hotline:

0800-800 0404 (keine Anlageberatung)

Telefon:

+49 (0) 69-1369 8989

Fax:

+49 (0) 69-1369 8174

E-mail:

invest@ubs.com

Website:

<https://zertifikate.ubs.com>

UBS Europe SE ist eine Aktiengesellschaft deutschen Rechts mit Sitz in Frankfurt am Main. Sie ist im Handelsregister des Amtsgerichts Frankfurt unter der Nummer HRB 107046 eingetragen. Die zuständige Aufsichtsbehörde ist die Europäische Zentralbank (EZB), (Sonnemannstraße 22, D-60314 Frankfurt am Main), sowie hinsichtlich der Erbringung von Finanzdienstleistungen die Bundesanstalt für Finanzdienstleistungsaufsicht (Marie-Curie-Straße 24-28, D60439 Frankfurt am Main). Vorsitzender des Aufsichtsrats: Reto Francioni. Dem Vorstand gehören an: Tobias Vogel (Vorstandsvorsitzender), Heinrich Baer, Dr. Denise Bauer-Weiler, Pierre Chavenon, Georgia Paphiti.

<https://www.ubs.com/global/de/legal/country/germany.html>

@ UBS 1998-2024. Das Schlüsselsymbol und UBS gehören zu den eingetragenen und nicht eingetragenen Markenzeichen von UBS. Alle Rechte vorbehalten.

[Information zu UBS | Nutzungsbedingungen](#)
[Datenschutzerklärung](#) | [Betrügerische E-Mail melden](#)

Der SMI™ Index, der SMIM™ Index und der SLI™ Index sowie entsprechende Marken sind Eigentum der SIX Swiss Exchange AG. Alle Rechte vorbehalten. Der DAX™ Index, der MDAX™ Index und der TecDAX™ Index sowie entsprechende Marken sind Eigentum der Deutsche Börse AG. Alle Rechte vorbehalten. Der S&P 500™ Index und der S&P™ BRIC 40 Index sowie entsprechende Marken sind Eigentum der Standard & Poor's Financial Services LLC. Alle Rechte vorbehalten.

Der Euro STOXX 50™ Index und der STOXX 50™ Index sowie entsprechende Marken sind Eigentum der Stoxx AG. Alle Rechte vorbehalten. Der NIKKEI 225™ Index sowie entsprechende Marken sind Eigentum der Nihon Keizai Shimbun Incorporation. Alle Rechte vorbehalten. Der CMCI™ Composite Index sowie entsprechende Marken sind Eigentum der UBS AG. Alle Rechte vorbehalten. Der FTSE™ Index sowie entsprechende Marken sind Eigentum der London Stock Exchange Group Holdings Limited. Alle Rechte vorbehalten. Der MSCI™ World Index sowie entsprechende Marken sind Eigentum der MSCI Incorporation. Alle Rechte vorbehalten. Der KOSPI™ Index sowie entsprechende Marken sind Eigentum der Korea Exchange Incorporation. Alle Rechte vorbehalten. Der HSI™ Index und der HSCEI™ Index sowie entsprechende Marken sind Eigentum der Hang Seng Data Services Limited.

Alle Rechte vorbehalten.

Unsere Datenschutzhinweise unter www.ubs.com/data-privacy-noticegermany enthalten ausführliche Informationen zur Erhebung, Verarbeitung und Offenlegung Ihrer personenbezogenen Daten durch UBS, ebenso zur Speicherfrist Ihrer personenbezogenen Daten bei UBS sowie die Begründung und personenbezogenen Rechtsgrundlage Daten und für die Informationen Nutzung zu Ihrer unseren Schutzmaßnahmen. Weiterhin finden Sie dort Informationen zu Ihren persönlichen Rechten.

Impressum

Herausgeber: UBS Europe SE,

Bockenheimer Landstraße 2-4, D-60306 Frankfurt am Main

Telefon: +49 (0)69 1369 8989 (keine Anlageberatung)

Telefax: +49-69-1369-8174

E-Mail: invest@ubs.com

Website: <https://zertifikate.ubs.com>

Gestaltung: Prime Quants GbR, Stephanskirchen

Text: Prime Quants GbR, Stephanskirchen

Erscheinungsweise: börsentäglich

Copyright by UBS AG

Wiedergabe, auch auszugsweise, nur unter Quellenangabe gestattet.

Alle Angaben ohne Gewähr