

UBS DailyTrader

DAX Die Rekordjagd geht weiter

Der DAX konnte seine Rekordjagd gestern fortsetzen und auf neue historische Höchststände ausbrechen.

Rückblick: Starker Wochenauftritt für die heimischen Blue Chips. Während die Notierungen zum Opening bei 18.206 (Schlusskurs vom Freitag bei 18.205) nahezu unverändert in die Sitzung gestartet und noch am Vormittag auf das Tagesstief bei 18.177 gefallen waren, drehte der deutsche Leitindex am Nachmittag nach oben. Dabei stiegen die Kurse in der Spitze auf das neue Intraday-Rekordhoch bei 18.286 Punkten und gingen zur Schlussglocke (Close bei 18.261 Zählern) mit einem weiteren Allzeithoch auf Schlusskursbasis aus dem Handel.

Ausblick: Mit der gestrigen Sitzung hat der DAX seine jüngsten Aufwärtsambitionen zunächst untermauert. Gleichzeitig konnte der Index den fünften Handelstag in Folge im Gewinn beenden und das 2024er-Plus auf 9%

ausbauen. Das Long-Szenario: Auf der Oberseite ist der Weg nach den jüngsten Rekorden unverändert frei von weiteren charttechnischen Hindernissen. Zur Orientierung lassen sich jedoch die nächsten runden Hunderter-Marken heranziehen. In der größeren Perspektive könnte auch die 18.500er-Schwelle angesteuert werden. Das Short-Szenario: In der Gegenrichtung hat sich die erste Unterstützung jetzt in den Bereich um 18.177 verschoben, darunter sollte weiterhin auf das Top vom 14. März bei 18.039 bzw. auf die 18.000er-Schwelle geachtet werden. Der nächste Halt wäre dann am Vorwochentief bei 17.903 mit dem Verlaufshoch vom 7. März bei 17.879 zu finden, bevor das Zwischenhoch vom 1. März bei 17.817 mit der 17.800er-Marke angesteuert werden könnte. Drehen die Kurse dort nicht nach oben, wären weitere Abgaben bis an das Tief vom 7. März bei 17.619 und die Schließung der Kurslücke vom 29. Februar bei 17.601 möglich. Darunter könnte sich schließlich eine Korrektur bis in den Bereich des Verlaufshochs vom 16. Februar bei 17.198 entwickeln.

Long-Produkte DAX

| | Turbo OS | Turbo OS |
|--------------|-----------|-----------|
| WKN | UL9VQP | UM14D5 |
| SL/KO/Strike | 16.167,10 | 16.834,77 |
| Hebel | 8,68 | 12,70 |
| Briefkurs | 21,04 EUR | 14,39 EUR |

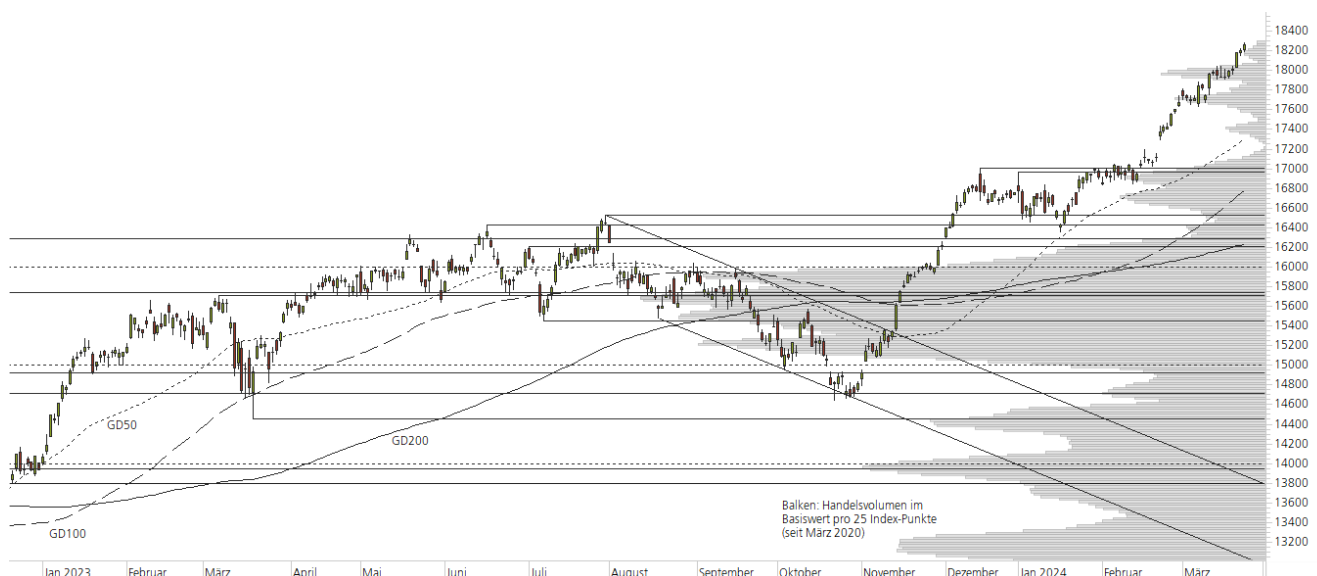
Short-Produkte DAX

| | Turbo OS | Turbo OS |
|--------------|-----------|-----------|
| WKN | UL7TYP | UM278E |
| SL/KO/Strike | 20.355,51 | 19.687,68 |
| Hebel | 8,71 | 12,76 |
| Briefkurs | 20,96 EUR | 14,31 EUR |

Die Produktdokumentation, d.h. der Prospekt und das Basisinformationsblatt (BIB) sowie Informationen zu Chancen und Risiken finden Sie unter: <https://zertifikate.ubs.com/daily-trader>

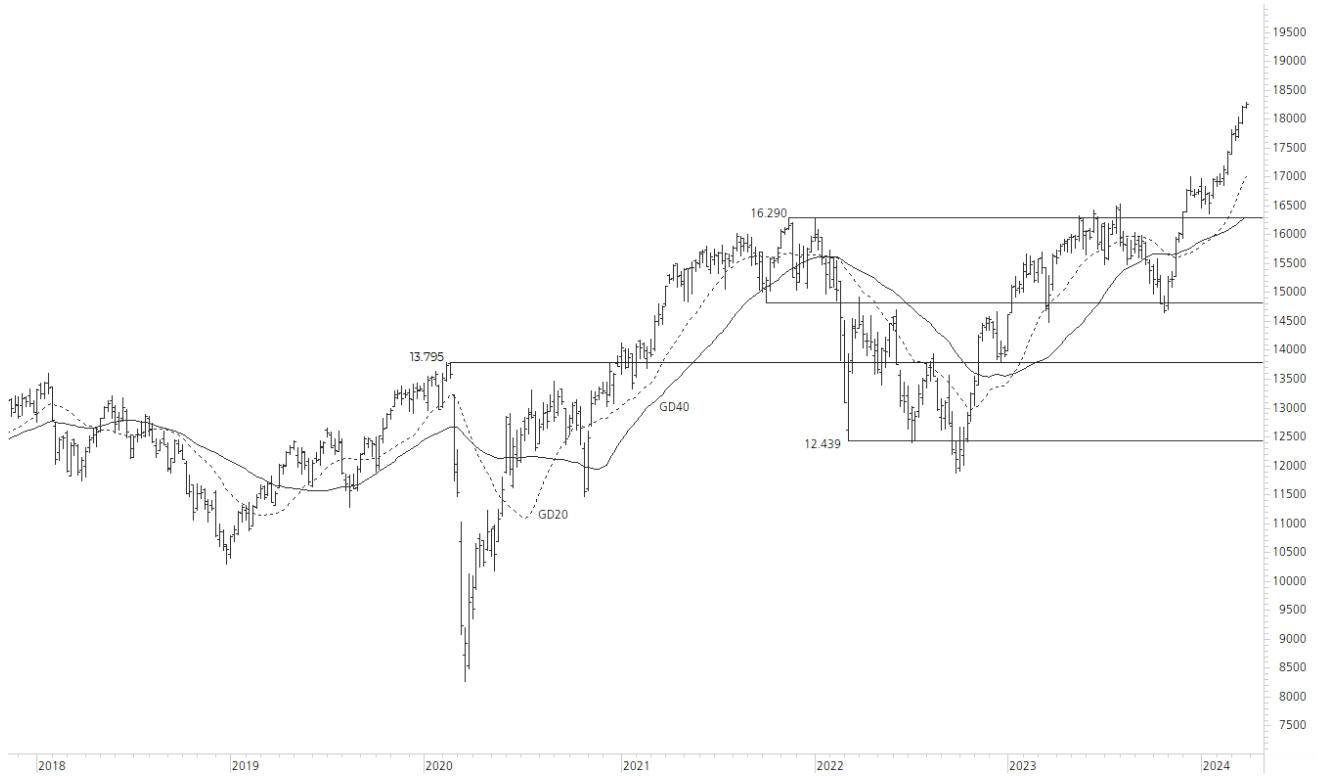
1-Jahres-Chart | DAX | Aktueller Kurs: 18.261,31 Punkte

Stand: 26.03.2024, 7:00 Uhr, Quelle: Prime Quants



5-Jahres-Chart | DAX | Aktueller Kurs: 18.261,31 Punkte

Stand: 26.03.2024, 7:00 Uhr, Quelle: Prime Quants



Entwicklung

| | akt. Werte |
|--------------|------------|
| Tag | 0,30% |
| 5 Tage | 1,83% |
| 20 Tage | 4,81% |
| 52 Wochen | 20,71% |
| im März | 3,30% |
| im Jahr 2024 | 9,01% |

Hoch- / Tiefpunkte

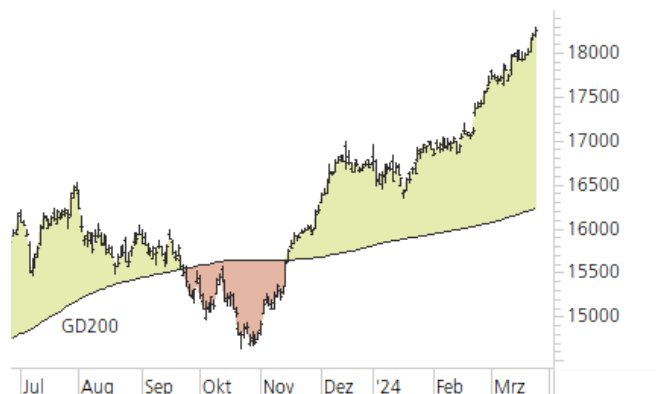
| | akt. Werte |
|-----------------------|------------|
| 52-Wochenhoch | 18.285,58 |
| 52-Wochenhoch-Abstand | -0,13% |
| 52-Wochtief | 14.630,21 |
| 52-Wochtief-Abstand | 24,82% |
| Allzeithoch | 18.285,58 |
| Allzeithoch-Abstand | -0,13% |

Trend

| | akt. Werte |
|------------------------|------------|
| 200-Tage-Linie | 16.233,19 |
| Abstand 200-Tage-Linie | 12,49% |
| Status (langfristig) | aufwärts |
| 100-Tage-Linie | 16.779,68 |
| Abstand 100-Tage-Linie | 8,83% |
| Status (mittelfristig) | aufwärts |
| 50-Tage-Linie | 17.311,03 |
| Abstand 50-Tage-Linie | 5,49% |
| Status (kurzfristig) | aufwärts |

Trend-Chart

Stand: 26.03.2024, 7:00 Uhr, Quelle: Prime Quants



UBS DailyTrader

Siemens Stabilisierung im Chart?

Nach einem neuen Rekordhoch zur Monatsmitte ist die Siemens-Aktie in der vergangenen Woche unter Druck geraten und bis auf 170,94 EUR zurückgefallen.

Rückblick: Die Siemens-Aktie war am 15. März bis auf das neue Intraday-Allzeithoch bei 186,98 EUR gestiegen, bevor es am vergangenen Dienstag mit einem Minus von 5,8% zu einem deutlichen Rücksetzer kam – das war der größte Tagesverlust seit dem 16. Juni 2022. Im Tief setzten die Kurse sogar bis auf 170,94 EUR zurück, womit das Januar-Top bei 171,06 EUR auf den Prüfstand gestellt wurde. Zunächst mit Erfolg, denn die Notierungen stabilisierten sich anschließend auf dem Niveau des markanten Zwischenhochs vom 8. Februar.

Ausblick: Nach Kursgewinnen von 9,8% im Februar ist die Siemens-Aktie nun in eine Korrektur übergegangen. Das

Long-Szenario: Um das Chartbild wieder aufzuhellen, sollten die Kurse im ersten Schritt über das Zwischentief vom 6. März bei 177,66 EUR steigen und danach das Tageshoch vom Donnerstag bei 179,10 EUR überbieten. Gelingt der Break (idealerweise per Tagesschluss), wäre ein erneuter Anstieg in Richtung des Verlaufshochs vom 1. März bei 184,84 EUR möglich. Direkt darüber würde dann das aktuelle Rekordhoch warten, das jetzt bei 186,98 EUR einen Widerstand bildet. Das Short-Szenario: Fallen die Notierungen indes unter das Zwischenhoch vom 8. Februar bei 174,00 EUR zurück, müsste mit einem Test des GD50 (aktuell bei 171,97 EUR) und des Januar-Hochs bei 171,06 EUR gerechnet werden. Darunter wäre eine Ausweitung der Korrektur bis zum 2023er-Juni-Hoch bei 167,00 EUR denkbar, bevor es im Bereich von 165,04 EUR zur Schließung der offenen Kurslücke vom 15. Februar kommen könnte. Die nächsten Haltestellen wären anschließend an der mittelfristigen 100-Tage-Linie (163,08 EUR) und am Februar-Tief bei 162,06 EUR zu finden.

Long-Produkte Siemens

| | Turbo OS | Turbo OS |
|--------------|----------|----------|
| WKN | UL9D3X | UL95PL |
| SL/KO/Strike | 124,90 | 142,83 |
| Hebel | 3,52 | 5,52 |
| Briefkurs | 4,95 EUR | 3,16 EUR |

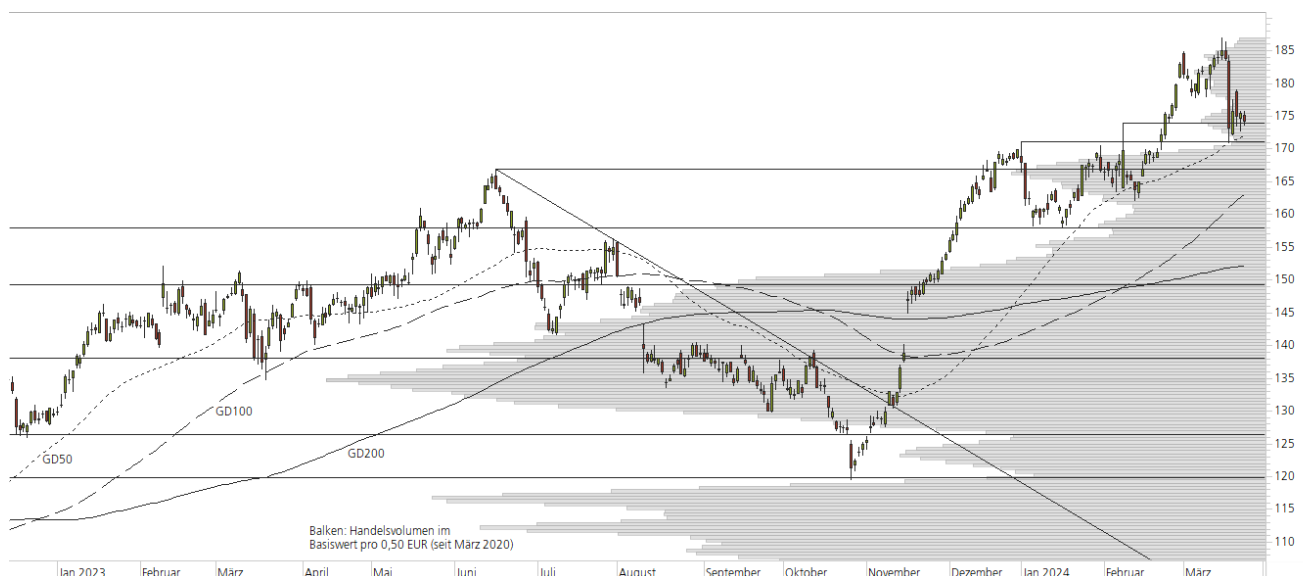
Short-Produkte Siemens

| | Turbo OS | Turbo OS |
|--------------|----------|----------|
| WKN | UM3BPN | UM04TY |
| SL/KO/Strike | 223,99 | 205,84 |
| Hebel | 3,46 | 5,44 |
| Briefkurs | 5,02 EUR | 3,20 EUR |

Die Produktdokumentation, d.h. der Prospekt und das Basisinformationsblatt (BIB) sowie Informationen zu Chancen und Risiken finden Sie unter: <https://zertifikate.ubs.com/daily-trader>

1-Jahres-Chart | Siemens | Aktueller Kurs: 174,06 EUR

Stand: 26.03.2024, 7:00 Uhr, Quelle: Prime Quants



5-Jahres-Chart | Siemens | Aktueller Kurs: 174,06 EUR

Stand: 26.03.2024, 7:00 Uhr, Quelle: Prime Quants


Entwicklung

| | akt. Werte |
|--------------|------------|
| Tag | -0,76% |
| 5 Tage | -5,21% |
| 20 Tage | -0,48% |
| 52 Wochen | 22,87% |
| im März | -4,85% |
| im Jahr 2024 | 2,44% |

Hoch- / Tiefpunkte

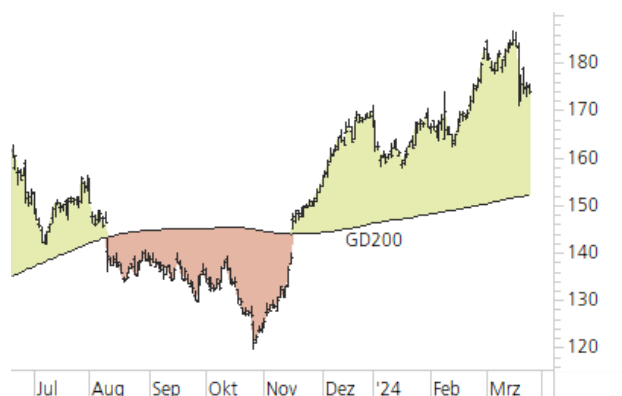
| | akt. Werte |
|-----------------------|------------|
| 52-Wochenhoch | 186,98 |
| 52-Wochenhoch-Abstand | -6,91% |
| 52-Wochtief | 119,48 |
| 52-Wochtief-Abstand | 45,68% |
| Allzeithoch | 186,98 |
| Allzeithoch-Abstand | -6,91% |

Trend

| | akt. Werte |
|------------------------|------------|
| 200-Tage-Linie | 152,14 |
| Abstand 200-Tage-Linie | 14,41% |
| Status (langfristig) | aufwärts |
| 100-Tage-Linie | 163,08 |
| Abstand 100-Tage-Linie | 6,74% |
| Status (mittelfristig) | aufwärts |
| 50-Tage-Linie | 171,97 |
| Abstand 50-Tage-Linie | 1,21% |
| Status (kurzfristig) | aufwärts |

Trend-Chart

Stand: 26.03.2024, 7:00 Uhr, Quelle: Prime Quants



Rechtliche Hinweise

Herausgeberin dieser Werbemitteilung ist die UBS Europe SE, Bockenheimer Landstraße 2-4, 60306 Frankfurt am Main ("UBS") eine Tochtergesellschaft von UBS AG.

Die Werbemitteilung unterliegt ausschließlich deutschem Recht. Die Werbemitteilung dient lediglich allgemeinen Zwecken und stellt keineswegs eine Aufforderung zum Kauf oder Verkauf von Wertpapieren, Derivaten oder Finanzdienstleistungen dar. Sie berücksichtigt weder spezielle Anlageziele noch die finanzielle Situation oder besondere Bedürfnisse des Empfängers und ersetzt keine eingehende Beratung mit weiteren zeitnahen Informationen. UBS erteilt keine Steuerberatung. Wir raten Ihnen, vor einer möglichen Investition Ihren Anlage-, Steuer- oder Rechtsberater bezüglich möglicher – einschließlich steuertechnischer Auswirkungen einer Investition zu konsultieren. Bitte berücksichtigen Sie, dass die Emittentin und oder eine andere Konzerngesellschaft der UBS AG (oder Mitarbeiter derselben) jederzeit Finanzinstrumente, die in diesem Dokument erwähnt sind, einschließlich Derivate auf solche Finanzinstrumente kaufen oder verkaufen können. Außerdem können sie als Auftraggeber beziehungsweise Mandatsträger auftreten oder für die Emittentin bzw. mit ihm verbundene Unternehmen Beratungs- oder andere Dienstleistungen erbringen.

Die vorliegende Werbemitteilung genügt nicht allen gesetzlichen Anforderungen zur Gewährleistung der Unvoreingenommenheit von Finanzanalysen und unterliegt nicht einem Verbot des Handels vor der Veröffentlichung von Finanzanalysen. Frühere Wertentwicklungen, Simulationen oder Prognosen sind keine verlässlichen Indikatoren für die zukünftige Wertentwicklung. Die Werbemitteilung und die darin enthaltenen Informationen sind ausschließlich für Personen mit Domizil Deutschland, Luxemburg oder Österreich gedacht. Sie dürfen unter keinen Umständen in Rechtsordnungen verbreitet werden, in denen eine solche Verbreitung gegen geltende Gesetze oder Regulierungen verstößt. Sie dürfen insbesondere nicht in den USA und/oder an US-Personen oder in Rechtsordnungen verteilt werden, in denen der Vertrieb durch uns eingeschränkt ist.

Die in dieser Werbemitteilung verwendeten Informationen beruhen auf Quellen, die UBS für verlässlich hält. Eine Gewähr für deren Richtigkeit und Vollständigkeit kann UBS jedoch nicht übernehmen. UBS übernimmt keinerlei Haftung für die Verwendung dieser Werbemitteilung oder deren Inhalt. Die darin enthaltenen produktspezifischen Informationen basieren auf Angaben, die dem Wertpapierprospekt entnommen sind. Rechtlich maßgeblich ist jedoch nur der Wertpapierprospekt, der bei Interesse bei UBS Europe SE, Postfach 102042, 60020 Frankfurt am Main, angefordert werden kann.

Die vorliegende Werbemitteilung sollte daher nur in Verbindung mit diesem gelesen werden. Weitere Informationen sind auf Anfrage erhältlich. Ohne Genehmigung von UBS darf die vorliegende Werbemitteilung – einschließlich aller ihrer Teile – weder vervielfältigt noch verteilt werden. UBS untersagt ausdrücklich die Weiterleitung der vorliegenden Werbemitteilung – sei es über das Internet oder anderweitig – und übernimmt keine Haftung für diesbezügliche Handlungen Dritter.

Diese Werbemitteilung enthält Inhalte Dritter und Links zu Webseiten Dritter. Diese Inhalte und Links dienen ausschließlich der Benutzerfreundlichkeit und Information. UBS besitzt keine Kontrolle über die Inhalte oder Webseiten Dritter, übernimmt keinerlei Verantwortung oder Gewähr für diese Inhalte oder Webseiten und macht diesbezüglich keinerlei Zusicherungen. Dies schließt unter anderem die Richtigkeit, den Inhalt, die Qualität oder die Aktualität dieser Webseiten ein.

Warnhinweis: Sie sind im Begriff, ein Produkt zu erwerben, das nicht einfach ist und schwer zu verstehen sein kann. Die vorstehenden Informationen dienen ausschließlich Informations- und Marketingzwecken und stellen weder ein Angebot noch eine Aufforderung zur Abgabe eines Angebots zum Kauf oder Verkauf von bestimmten Produkten dar. Es ist zu beachten, dass die Billigung des Wertpapierprospekts von einer zuständigen Behörde nicht als Befürwortung des entsprechenden Produktes zu verstehen ist. Den potenziellen Anleger wird daher empfohlen den entsprechenden Wertpapierprospekt und die relevanten endgültigen Bedingungen zu lesen, bevor eine Anlageentscheidung getroffen wird, um die potenziellen Risiken und Chancen der Entscheidung, in das Produkt zu investieren, vollends zu verstehen.

Hinweis zu Renditeangaben: Tatsächliche Kosten wie z.B. Gebühren, Provisionen und andere Entgelte, die nicht bei der Emittentin oder Anbieterin anfallen, sind hier nicht berücksichtigt und wirken sich negativ auf die Rendite aus. Beispiel: Bei einer Anlagesumme von z.B. 1.000 EUR sind beispielhaft angenommene Gesamtkosten in Höhe von 1,2% zu berücksichtigen (Verwahrung und Verwaltung, z.B. 0,20%, inkl. MwSt., sowie einmalige Transaktionsentgelte, z.B. 1,0% für Kauf und Verkauf des Produktes). Die Bruttowertentwicklung der Anlagesumme verringert sich durch diese Kosten mit den beispielhaft angenommenen Sätzen bei beispielhaft unterstellter Laufzeit und/oder Haltedauer des Produktes. Bei 1 jähriger Laufzeit und/oder Haltedauer verringert sich die Bruttowertentwicklung um 1,2% p.a., bei 5 jähriger Laufzeit und/oder Haltedauer um 0,24% p.a. Die tatsächliche Laufzeit und/oder Haltedauer kann je nach Produkt und/oder Anlagehorizont des Investors variieren. Die tatsächlich allgemein gültigen bzw. individuell vereinbarten Kosten ergeben sich aus dem Preis- und Leistungsverzeichnis bzw. der individuellen Vereinbarung mit Ihrer Bank/ Ihre(m/s) Broker(s) und ändern das beispielhaft aufgeführte Ergebnis. Bitte erkundigen Sie sich vor einer Transaktion bei Ihrer Bank/Ihrem Broker über die tatsächlich anfallenden Kosten.

Melden Sie sich hier für den Newsletter an:

<https://zertifikate.ubs.com/daily-trader>

Hotline:

0800-800 0404 (keine Anlageberatung)

Telefon:

+49 (0) 69-1369 8989

Fax:

+49 (0) 69-1369 8174

E-mail:

invest@ubs.com

Website:

<https://zertifikate.ubs.com>

UBS Europe SE ist eine Aktiengesellschaft deutschen Rechts mit Sitz in Frankfurt am Main. Sie ist im Handelsregister des Amtsgerichts Frankfurt unter der Nummer HRB 107046 eingetragen. Die zuständige Aufsichtsbehörde ist die Europäische Zentralbank (EZB), (Sonnenmannstraße 22, D-60314 Frankfurt am Main), sowie hinsichtlich der Erbringung von Finanzdienstleistungen die Bundesanstalt für Finanzdienstleistungsaufsicht (Marie-Curie-Straße 24-28, D60439 Frankfurt am Main). Vorsitzender des Aufsichtsrats: Reto Francioni. Dem Vorstand gehören an: Tobias Vogel (Vorstandsvorsitzender), Heinrich Baer, Dr. Denise Bauer-Weiler, Pierre Chavenon, Georgia Paphiti.

<https://www.ubs.com/global/de/legal/country/germany.html>

@ UBS 1998-2024. Das Schlüsselsymbol und UBS gehören zu den eingetragenen und nicht eingetragenen Markenzeichen von UBS. Alle Rechte vorbehalten.

[Information zu UBS | Nutzungsbedingungen](#)
[Datenschutzerklärung](#) | [Betrügerische E-Mail melden](#)

Der SMI™ Index, der SMIM™ Index und der SLI™ Index sowie entsprechende Marken sind Eigentum der SIX Swiss Exchange AG. Alle Rechte vorbehalten. Der DAX™ Index, der MDAX™ Index und der TecDAX™ Index sowie entsprechende Marken sind Eigentum der Deutsche Börse AG. Alle Rechte vorbehalten. Der S&P 500™ Index und der S&P™ BRIC 40 Index sowie entsprechende Marken sind Eigentum der Standard & Poor's Financial Services LLC. Alle Rechte vorbehalten.

Der Euro STOXX 50™ Index und der STOXX 50™ Index sowie entsprechende Marken sind Eigentum der Stoxx AG. Alle Rechte vorbehalten. Der NIKKEI 225™ Index sowie entsprechende Marken sind Eigentum der Nihon Keizai Shimbun Incorporation. Alle Rechte vorbehalten. Der CMCI™ Composite Index sowie entsprechende Marken sind Eigentum der UBS AG. Alle Rechte vorbehalten. Der FTSE™ Index sowie entsprechende Marken sind Eigentum der London Stock Exchange Group Holdings Limited. Alle Rechte vorbehalten. Der MSCI™ World Index sowie entsprechende Marken sind Eigentum der MSCI Incorporation. Alle Rechte vorbehalten. Der KOSPI™ Index sowie entsprechende Marken sind Eigentum der Korea Exchange Incorporation. Alle Rechte vorbehalten. Der HSI™ Index und der HSCEI™ Index sowie entsprechende Marken sind Eigentum der Hang Seng Data Services Limited.

Alle Rechte vorbehalten.

Unsere Datenschutzhinweise unter www.ubs.com/data-privacy-noticegermany enthalten ausführliche Informationen zur Erhebung, Verarbeitung und Offenlegung Ihrer personenbezogenen Daten durch UBS, ebenso zur Speicherfrist Ihrer personenbezogenen Daten bei UBS sowie die Begründung und personenbezogenen Rechtsgrundlage Daten und für die Informationen Nutzung zu Ihrer unseren Schutzmaßnahmen. Weiterhin finden Sie dort Informationen zu Ihren persönlichen Rechten.

Impressum

Herausgeber: UBS Europe SE,

Bockenheimer Landstraße 2-4, D-60306 Frankfurt am Main

Telefon: +49 (0)69 1369 8989 (keine Anlageberatung)

Telefax: +49-69-1369-8174

E-Mail: invest@ubs.com

Website: <https://zertifikate.ubs.com>

Gestaltung: Prime Quants GbR, Stephanskirchen

Text: Prime Quants GbR, Stephanskirchen

Erscheinungsweise: börsentäglich

Copyright by UBS AG

Wiedergabe, auch auszugsweise, nur unter Quellenangabe gestattet.

Alle Angaben ohne Gewähr