

UBS DailyTrader

DAX Erstmals über 18.500 Punkten

Der DAX hat seine Rekord-Rally gestern mit der siebten Gewinnsitzung hintereinander fortgesetzt und dabei die nächsten Bestmarken aufgestellt.

Rückblick: Für den DAX ging es auch zur Wochenmitte weiter aufwärts. Dabei starteten die Blue Chips wie schon am Vortag zunächst verhalten in die Sitzung (Vortagsschluss bei 18.384), wobei der Eröffnungskurs bei 18.385 gleichzeitig auch das Tagestief markierte. Von dort schoben sich die Notierungen dann sukzessive nach oben und stiegen am frühen Nachmittag erstmals in der Geschichte des Aktienbarometers über die 18.500er-Marke auf das neue Allzeithoch bei 18.511 Zählern. Ausblick: Mit dem Endstand bei 18.477 (+0,5%) hat der DAX ein weiteres Rekordhoch auf Schlusskursbasis erreicht und steht damit nun kurz vor einem Ausbruch über die

18.500er-Barriere. Das Long-Szenario: Um den gestrigen Kursanstieg zu bestätigen, sollte der Index erneut über die 18.500er-Marke steigen und danach oberhalb des neuen Intraday-Rekordhochs aus dem Handel gehen. Gelingt der Ausbruch per Tagesschluss, wäre der Weg anschließend wieder frei von weiteren charttechnischen Hindernissen. Das Short-Szenario: In der Gegenrichtung haben sich die Unterstützungen nach dem gestrigen Aufwärtstag erneut verschoben, die erste Haltestelle kann jetzt bei 18.400 angetragen werden. Unterhalb dieses Levels käme die 18.200er-Marke mit dem Top vom 21. März bei 18.180 als Unterstützung infrage. Finden die Kurse dort keinen Halt, müsste auf das Top vom 14. März bei 18.039 und die 18.000er-Schwelle geachtet werden, ehe es zu einem Test des Vorwochentiefs bei 17.903 mit dem Verlaufshoch vom 7. März bei 17.879 kommen könnte. Eine Etage tiefer sollte dann das Zwischenhoch vom 1. März bei 17.817 stützend wirken, bevor das Tief vom 7. März bei 17.619 bzw. die Kurslücke vom 29. Februar in den Fokus rücken würden.

Long-Produkte DAX

	Turbo OS	Turbo OS
WKN	UL932F	UM2NNQ
SL/KO/Strike	16.361,23	17.088,58
Hebel	8,53	12,80
Briefkurs	21,72 EUR	14,48 EUR

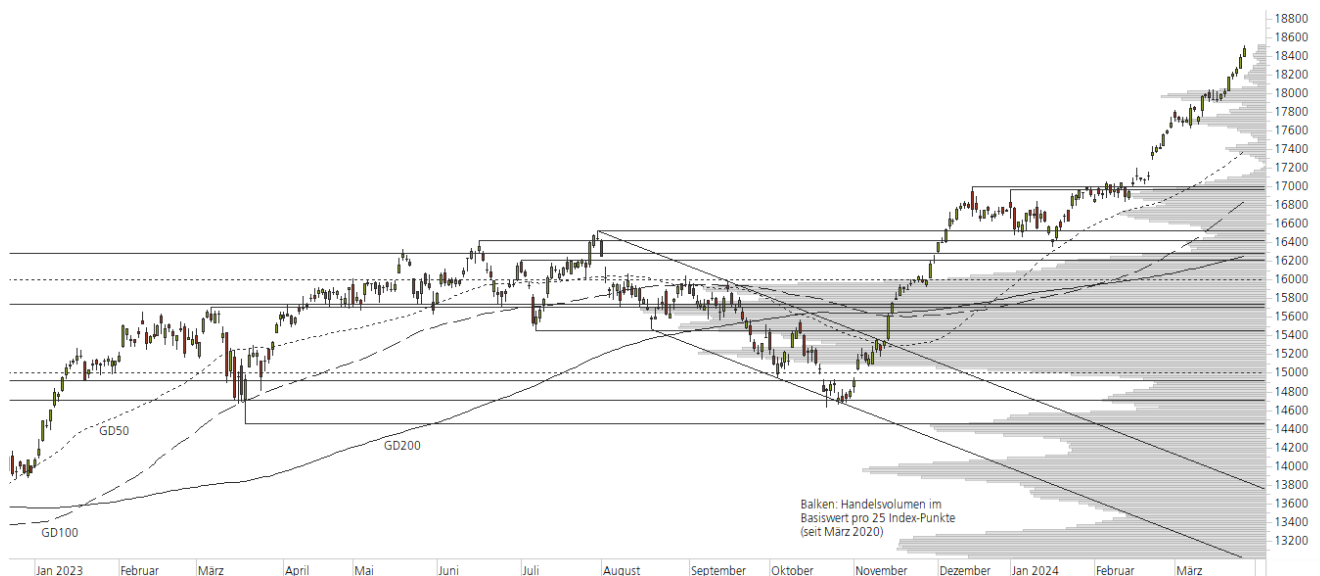
Short-Produkte DAX

	Turbo OS	Turbo OS
WKN	UH476V	UM33DG
SL/KO/Strike	20.677,04	20.005,45
Hebel	8,59	12,46
Briefkurs	21,55 EUR	14,86 EUR

Die Produktdokumentation, d.h. der Prospekt und das Basisinformationsblatt (BIB) sowie Informationen zu Chancen und Risiken finden Sie unter: <https://zertifikate.ubs.com/daily-trader>

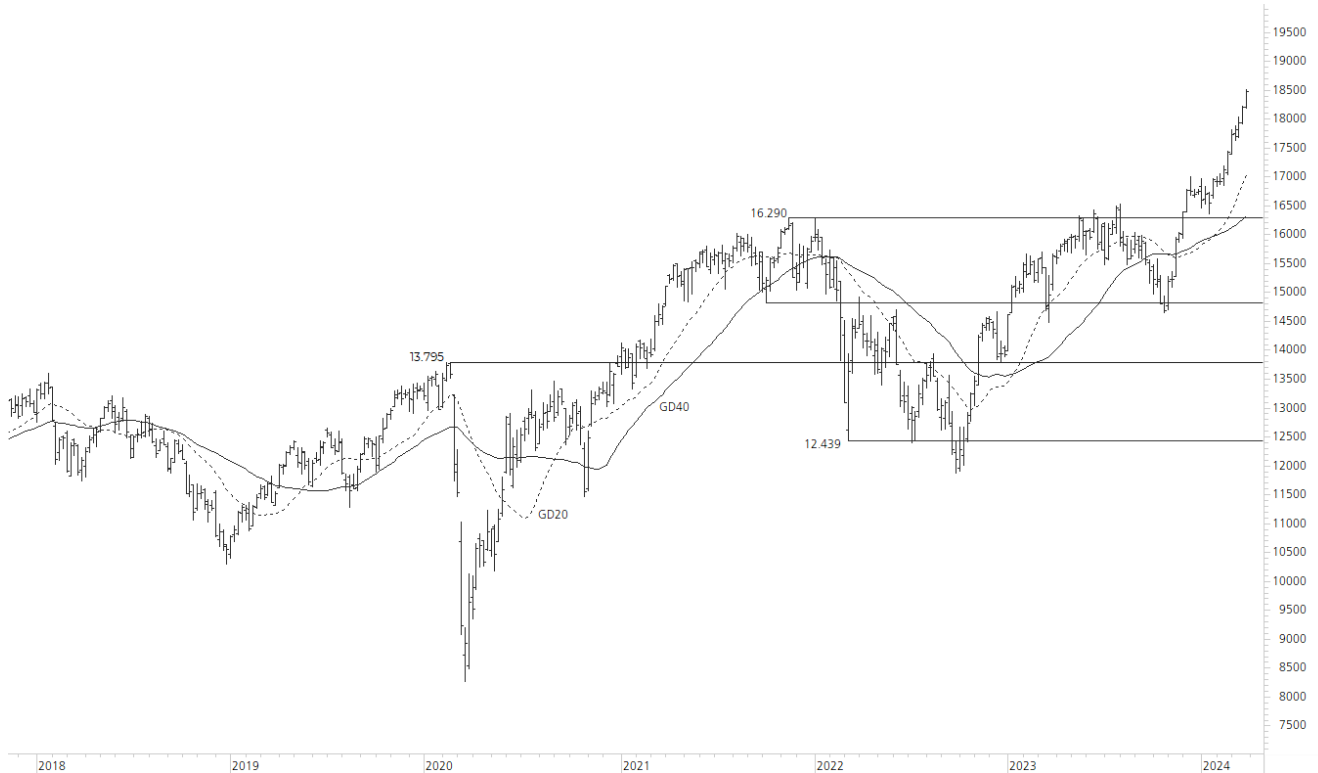
1-Jahres-Chart | DAX | Aktueller Kurs: 18.477,09 Punkte

Stand: 28.03.2024, 7:00 Uhr, Quelle: Prime Quants



5-Jahres-Chart | DAX | Aktueller Kurs: 18.477,09 Punkte

Stand: 28.03.2024, 7:00 Uhr, Quelle: Prime Quants


Entwicklung

	akt. Werte
Tag	0,50%
5 Tage	2,56%
20 Tage	4,98%
52 Wochen	20,54%
im März	4,52%
im Jahr 2024	10,30%

Hoch- / Tiefpunkte

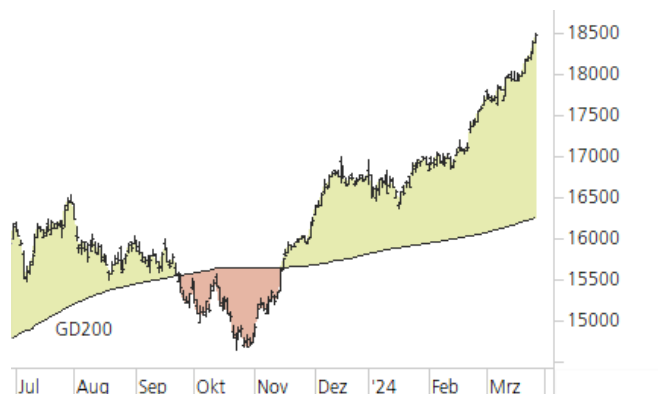
	akt. Werte
52-Wochenhoch	18.511,17
52-Wochenhoch-Abstand	-0,18%
52-Wochtief	14.630,21
52-Wochtief-Abstand	26,29%
Allzeithoch	18.511,17
Allzeithoch-Abstand	-0,18%

Trend

	akt. Werte
200-Tage-Linie	16.254,26
Abstand 200-Tage-Linie	13,68%
Status (langfristig)	aufwärts
100-Tage-Linie	16.844,97
Abstand 100-Tage-Linie	9,69%
Status (mittelfristig)	aufwärts
50-Tage-Linie	17.388,20
Abstand 50-Tage-Linie	6,26%
Status (kurzfristig)	aufwärts

Trend-Chart

Stand: 28.03.2024, 7:00 Uhr, Quelle: Prime Quants



UBS DailyTrader

Apple Gegenbewegung zur Wochenmitte

Nach dem Rücksetzer an die 170er-Marke konnte die Apple-Aktie gestern 2,1% auf 173,31 USD zulegen.

Rückblick: Die Apple-Aktie war Anfang März unter Druck geraten und bis auf 168,49 USD zurückgefallen. Die anschließende Erholung führte die Kurse in der vergangenen Woche zwar bis auf 178,67 USD, doch bereits am Donnerstag (-4,1%) drehten die Papiere wieder nach unten ab. In der Folge wurde die 170er-Marke am Montag und Dienstag erneut auf den Prüfstand gestellt, bevor es gestern zu einer neuerlichen Gegenbewegung kam. Ausblick: Mit einem Plus von 2,1% auf 173,31 USD konnten sich die Kurse gestern wieder etwas von der 170er-Schwelle nach oben absetzen. Das Long-Szenario: Um das Chartbild wieder aufzuhellen – seit Jahresbeginn hat die Apple-Aktie rund 10% an Wert verloren –, müssten die Notierungen im Bereich von 176,00 USD über die

Januar-Abwärtstrendgerade steigen und damit aus dem Trendkanal nach oben ausbrechen. Im Anschluss wären die nächsten Hürden am Vorwochenhoch bei 178,67 USD und am Februar-Tief bei 179,25 USD zu finden. Darüber bilden dann der kurzfristige GD50 (aktuell bei 181,50 USD), das 2022er-Hoch bei 182,94 USD mit dem langfristigen GD200 (183,58 USD) und der mittelfristigen 100-Tage-Linie (185,36 USD) eine breitere Widerstandszone. Das Short-Szenario: Auf der Unterseite sollte hingegen zunächst auf die 170er-Marke und das Tagestief vom Montag bei 169,45 USD geachtet werden. Nur wenig tiefer findet sich bei 168,49 USD zudem das aktuelle Jahrestief, das am 7. März markiert wurde. Darunter könnte es zu einem Test des Oktober-Tiefs bei 165,67 USD kommen. Finden die Kurse dort keinen Halt, wären weitere Abgaben bis an die untere Trendkanalbegrenzung im Bereich von 162,00/161,00 USD möglich. Danach könnten die runde 160er-Marke und das Oktober-Hoch aus dem Jahr 2022 bei 157,50 USD angesteuert werden.

Long-Produkte Apple

	Turbo OS	Turbo OS
WKN	UK3UF8	UK9G8B
SL/KO/Strike	123,38	141,87
Hebel	3,46	5,47
Briefkurs	4,63 EUR	2,93 EUR

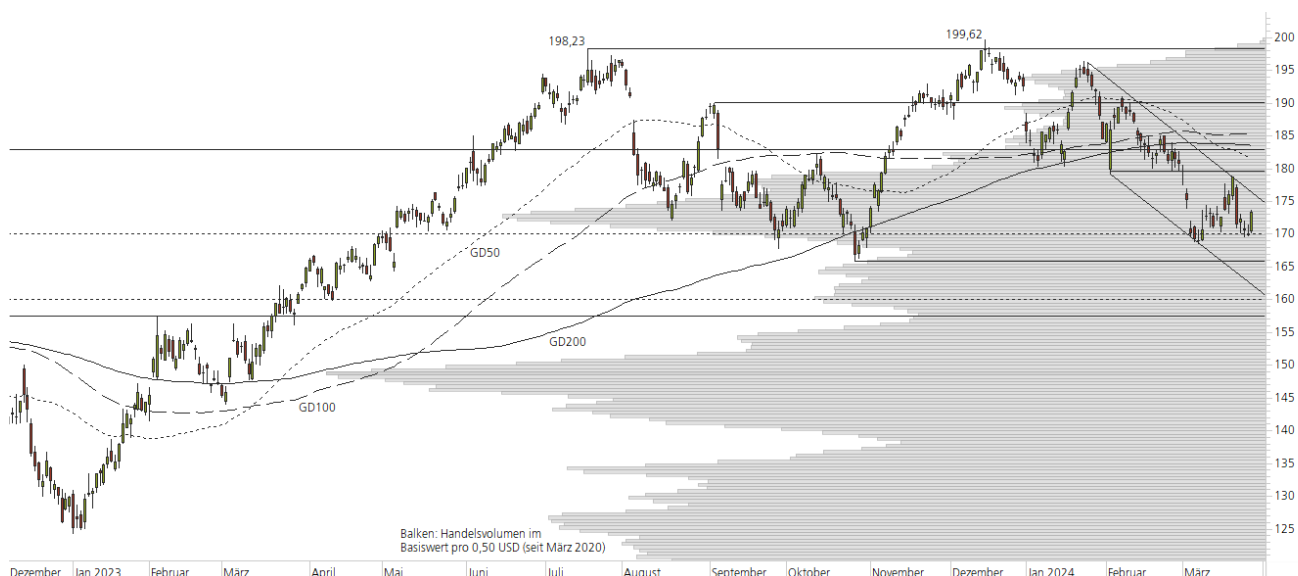
Short-Produkte Apple

	Turbo OS	Turbo OS
WKN	UH6TVP	UH6QGD
SL/KO/Strike	222,88	204,00
Hebel	3,46	5,55
Briefkurs	4,62 EUR	2,88 EUR

Die Produktdokumentation, d.h. der Prospekt und das Basisinformationsblatt (BIB) sowie Informationen zu Chancen und Risiken finden Sie unter: <https://zertifikate.ubs.com/daily-trader>

1-Jahres-Chart | Apple | Aktueller Kurs: 173,31 USD

Stand: 28.03.2024, 7:00 Uhr, Quelle: Prime Quants



5-Jahres-Chart | Apple | Aktueller Kurs: 173,31 USD

Stand: 28.03.2024, 7:00 Uhr, Quelle: Prime Quants



Entwicklung

	akt. Werte
Tag	2,12%
5 Tage	-3,00%
20 Tage	-4,47%
52 Wochen	7,80%
im März	-4,12%
im Jahr 2024	-9,98%

Hoch- / Tiefpunkte

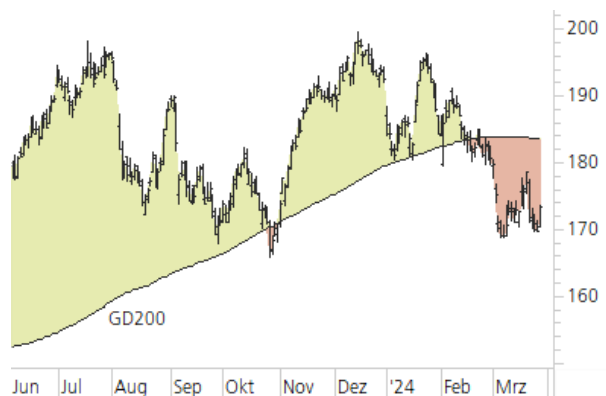
	akt. Werte
52-Wochenhoch	199,62
52-Wochenhoch-Abstand	-13,18%
52-Wochtief	159,35
52-Wochtief-Abstand	8,76%
Allzeithoch	199,62
Allzeithoch-Abstand	-13,18%

Trend

	akt. Werte
200-Tage-Linie	183,58
Abstand 200-Tage-Linie	-5,60%
Status (langfristig)	abwärts
100-Tage-Linie	185,36
Abstand 100-Tage-Linie	-6,50%
Status (mittelfristig)	abwärts
50-Tage-Linie	181,50
Abstand 50-Tage-Linie	-4,51%
Status (kurzfristig)	abwärts

Trend-Chart

Stand: 28.03.2024, 7:00 Uhr, Quelle: Prime Quants



Rechtliche Hinweise

Herausgeberin dieser Werbemitteilung ist die UBS Europe SE, Bockenheimer Landstraße 2-4, 60306 Frankfurt am Main ("UBS") eine Tochtergesellschaft von UBS AG.

Die Werbemitteilung unterliegt ausschließlich deutschem Recht. Die Werbemitteilung dient lediglich allgemeinen Zwecken und stellt keineswegs eine Aufforderung zum Kauf oder Verkauf von Wertpapieren, Derivaten oder Finanzdienstleistungen dar. Sie berücksichtigt weder spezielle Anlageziele noch die finanzielle Situation oder besondere Bedürfnisse des Empfängers und ersetzt keine eingehende Beratung mit weiteren zeitnahen Informationen. UBS erteilt keine Steuerberatung. Wir raten Ihnen, vor einer möglichen Investition Ihren Anlage-, Steuer- oder Rechtsberater bezüglich möglicher – einschließlich steuertechnischer Auswirkungen einer Investition zu konsultieren. Bitte berücksichtigen Sie, dass die Emittentin und oder eine andere Konzerngesellschaft der UBS AG (oder Mitarbeiter derselben) jederzeit Finanzinstrumente, die in diesem Dokument erwähnt sind, einschließlich Derivate auf solche Finanzinstrumente kaufen oder verkaufen können. Außerdem können sie als Auftraggeber beziehungsweise Mandatsträger auftreten oder für die Emittentin bzw. mit ihm verbundene Unternehmen Beratungs- oder andere Dienstleistungen erbringen.

Die vorliegende Werbemitteilung genügt nicht allen gesetzlichen Anforderungen zur Gewährleistung der Unvoreingenommenheit von Finanzanalysen und unterliegt nicht einem Verbot des Handels vor der Veröffentlichung von Finanzanalysen. Frühere Wertentwicklungen, Simulationen oder Prognosen sind keine verlässlichen Indikatoren für die zukünftige Wertentwicklung. Die Werbemitteilung und die darin enthaltenen Informationen sind ausschließlich für Personen mit Domizil Deutschland, Luxemburg oder Österreich gedacht. Sie dürfen unter keinen Umständen in Rechtsordnungen verbreitet werden, in denen eine solche Verbreitung gegen geltende Gesetze oder Regulierungen verstößt. Sie dürfen insbesondere nicht in den USA und/oder an US-Personen oder in Rechtsordnungen verteilt werden, in denen der Vertrieb durch uns eingeschränkt ist.

Die in dieser Werbemitteilung verwendeten Informationen beruhen auf Quellen, die UBS für verlässlich hält. Eine Gewähr für deren Richtigkeit und Vollständigkeit kann UBS jedoch nicht übernehmen. UBS übernimmt keinerlei Haftung für die Verwendung dieser Werbemitteilung oder deren Inhalt. Die darin enthaltenen produktspezifischen Informationen basieren auf Angaben, die dem Wertpapierprospekt entnommen sind. Rechtlich maßgeblich ist jedoch nur der Wertpapierprospekt, der bei Interesse bei UBS Europe SE, Postfach 102042, 60020 Frankfurt am Main, angefordert werden kann.

Die vorliegende Werbemitteilung sollte daher nur in Verbindung mit diesem gelesen werden. Weitere Informationen sind auf Anfrage erhältlich. Ohne Genehmigung von UBS darf die vorliegende Werbemitteilung – einschließlich aller ihrer Teile – weder vervielfältigt noch verteilt werden. UBS untersagt ausdrücklich die Weiterleitung der vorliegenden Werbemitteilung – sei es über das Internet oder anderweitig – und übernimmt keine Haftung für diesbezügliche Handlungen Dritter.

Diese Werbemitteilung enthält Inhalte Dritter und Links zu Webseiten Dritter. Diese Inhalte und Links dienen ausschließlich der Benutzerfreundlichkeit und Information. UBS besitzt keine Kontrolle über die Inhalte oder Webseiten Dritter, übernimmt keinerlei Verantwortung oder Gewähr für diese Inhalte oder Webseiten und macht diesbezüglich keinerlei Zusicherungen. Dies schließt unter anderem die Richtigkeit, den Inhalt, die Qualität oder die Aktualität dieser Webseiten ein.

Warnhinweis: Sie sind im Begriff, ein Produkt zu erwerben, das nicht einfach ist und schwer zu verstehen sein kann. Die vorstehenden Informationen dienen ausschließlich Informations- und Marketingzwecken und stellen weder ein Angebot noch eine Aufforderung zur Abgabe eines Angebots zum Kauf oder Verkauf von bestimmten Produkten dar. Es ist zu beachten, dass die Billigung des Wertpapierprospekts von einer zuständigen Behörde nicht als Befürwortung des entsprechenden Produktes zu verstehen ist. Den potenziellen Anleger wird daher empfohlen den entsprechenden Wertpapierprospekt und die relevanten endgültigen Bedingungen zu lesen, bevor eine Anlageentscheidung getroffen wird, um die potenziellen Risiken und Chancen der Entscheidung, in das Produkt zu investieren, vollends zu verstehen.

Hinweis zu Renditeangaben: Tatsächliche Kosten wie z.B. Gebühren, Provisionen und andere Entgelte, die nicht bei der Emittentin oder Anbieterin anfallen, sind hier nicht berücksichtigt und wirken sich negativ auf die Rendite aus. Beispiel: Bei einer Anlagesumme von z.B. 1.000 EUR sind beispielhaft angenommene Gesamtkosten in Höhe von 1,2% zu berücksichtigen (Verwahrung und Verwaltung, z.B. 0,20%, inkl. MwSt., sowie einmalige Transaktionsentgelte, z.B. 1,0% für Kauf und Verkauf des Produktes). Die Bruttowertentwicklung der Anlagesumme verringert sich durch diese Kosten mit den beispielhaft angenommenen Sätzen bei beispielhaft unterstellter Laufzeit und/oder Haltedauer des Produktes. Bei 1 jähriger Laufzeit und/oder Haltedauer verringert sich die Bruttowertentwicklung um 1,2% p.a., bei 5 jähriger Laufzeit und/oder Haltedauer um 0,24% p.a. Die tatsächliche Laufzeit und/oder Haltedauer kann je nach Produkt und/oder Anlagehorizont des Investors variieren. Die tatsächlich allgemein gültigen bzw. individuell vereinbarten Kosten ergeben sich aus dem Preis- und Leistungsverzeichnis bzw. der individuellen Vereinbarung mit Ihrer Bank/ Ihre(m/s) Broker(s) und ändern das beispielhaft aufgeführte Ergebnis. Bitte erkundigen Sie sich vor einer Transaktion bei Ihrer Bank/Ihrem Broker über die tatsächlich anfallenden Kosten.

Melden Sie sich hier für den Newsletter an:

<https://zertifikate.ubs.com/daily-trader>

Hotline:

0800-800 0404 (keine Anlageberatung)

Telefon:

+49 (0) 69-1369 8989

Fax:

+49 (0) 69-1369 8174

E-mail:

invest@ubs.com

Website:

<https://zertifikate.ubs.com>

UBS Europe SE ist eine Aktiengesellschaft deutschen Rechts mit Sitz in Frankfurt am Main. Sie ist im Handelsregister des Amtsgerichts Frankfurt unter der Nummer HRB 107046 eingetragen. Die zuständige Aufsichtsbehörde ist die Europäische Zentralbank (EZB), (Sonnemannstraße 22, D-60314 Frankfurt am Main), sowie hinsichtlich der Erbringung von Finanzdienstleistungen die Bundesanstalt für Finanzdienstleistungsaufsicht (Marie-Curie-Straße 24-28, D60439 Frankfurt am Main). Vorsitzender des Aufsichtsrats: Reto Francioni. Dem Vorstand gehören an: Tobias Vogel (Vorstandsvorsitzender), Heinrich Baer, Dr. Denise Bauer-Weiler, Pierre Chavenon, Georgia Paphiti.

<https://www.ubs.com/global/de/legal/country/germany.html>

@ UBS 1998-2024. Das Schlüsselsymbol und UBS gehören zu den eingetragenen und nicht eingetragenen Markenzeichen von UBS. Alle Rechte vorbehalten.

[Information zu UBS | Nutzungsbedingungen](#)
[Datenschutzerklärung](#) | [Betrügerische E-Mail melden](#)

Der SMI™ Index, der SMIM™ Index und der SLI™ Index sowie entsprechende Marken sind Eigentum der SIX Swiss Exchange AG. Alle Rechte vorbehalten. Der DAX™ Index, der MDAX™ Index und der TecDAX™ Index sowie entsprechende Marken sind Eigentum der Deutsche Börse AG. Alle Rechte vorbehalten. Der S&P 500™ Index und der S&P™ BRIC 40 Index sowie entsprechende Marken sind Eigentum der Standard & Poor's Financial Services LLC. Alle Rechte vorbehalten.

Der Euro STOXX 50™ Index und der STOXX 50™ Index sowie entsprechende Marken sind Eigentum der Stoxx AG. Alle Rechte vorbehalten. Der NIKKEI 225™ Index sowie entsprechende Marken sind Eigentum der Nihon Keizai Shimbun Incorporation. Alle Rechte vorbehalten. Der CMCI™ Composite Index sowie entsprechende Marken sind Eigentum der UBS AG. Alle Rechte vorbehalten. Der FTSE™ Index sowie entsprechende Marken sind Eigentum der London Stock Exchange Group Holdings Limited. Alle Rechte vorbehalten. Der MSCI™ World Index sowie entsprechende Marken sind Eigentum der MSCI Incorporation. Alle Rechte vorbehalten. Der KOSPI™ Index sowie entsprechende Marken sind Eigentum der Korea Exchange Incorporation. Alle Rechte vorbehalten. Der HSI™ Index und der HSCEI™ Index sowie entsprechende Marken sind Eigentum der Hang Seng Data Services Limited.

Alle Rechte vorbehalten.

Unsere Datenschutzhinweise unter www.ubs.com/data-privacy-noticegermany enthalten ausführliche Informationen zur Erhebung, Verarbeitung und Offenlegung Ihrer personenbezogenen Daten durch UBS, ebenso zur Speicherfrist Ihrer personenbezogenen Daten bei UBS sowie die Begründung und personenbezogenen Rechtsgrundlage Daten und für die Informationen Nutzung zu Ihrer unseren Schutzmaßnahmen. Weiterhin finden Sie dort Informationen zu Ihren persönlichen Rechten.

Impressum

Herausgeber: UBS Europe SE,

Bockenheimer Landstraße 2-4, D-60306 Frankfurt am Main

Telefon: +49 (0)69 1369 8989 (keine Anlageberatung)

Telefax: +49-69-1369-8174

E-Mail: invest@ubs.com

Website: <https://zertifikate.ubs.com>

Gestaltung: Prime Quants GbR, Stephanskirchen

Text: Prime Quants GbR, Stephanskirchen

Erscheinungsweise: börsentäglich

Copyright by UBS AG

Wiedergabe, auch auszugsweise, nur unter Quellenangabe gestattet.

Alle Angaben ohne Gewähr