

UBS DailyTrader

DAX Positive Quartalsbilanz

Für den DAX ging es am Gründonnerstag um weitere 0,1% nach oben, womit der Index die nächsten Rekordmarken erreichen konnte.

Rückblick: Positiver Abschluss für den DAX – am letzten Handelstag der feiertagsbedingt bedingt verkürzten Karwoche stieg das Aktienbarometer auf das nächste Intraday-Allzeithoch bei 18.514 Punkten. Zur Schlussglocke fielen die Blue Chips allerdings noch einmal unter die 18.500er-Schwelle zurück und beendeten die Sitzung mit einem Endstand bei 18.492 Zählern. Damit markierte der DAX ein weiteres Rekordhoch auf Schlusskursbasis und legte auf Wochensicht 1,6% an Wert zu.

Ausblick: Mit dem erneuten Wochenplus konnte der deutsche Leitindex im März einen Gesamtgewinn von 4,6% erzielen. Für das erste Quartal 2024 steht nach der

jüngsten Rekordserie sogar ein Wertzuwachs von 10,4% zu Buche. Das Long-Szenario: Kann der DAX nach dem langen Osterwochenende an die Aufwärtsimpulse aus der Vorwoche anknüpfen, sollten die Kurse zunächst per Tagesschluss über die 18.500er-Marke steigen. Direkt danach müsste es über das neue Allzeithoch gehen. Oberhalb von 18.514 wäre der Weg dann wieder frei von weiteren charttechnischen Hindernissen. Das Short-Szenario: Auf der Unterseite kann die erste Unterstützung dagegen weiterhin bei 18.400 vorgemerkt werden. Darunter dürfte es zu einem Test der 18.200er-Marke in Kombination mit dem Top vom 21. März bei 18.180 kommen. Im Anschluss müsste auf das Top vom 14. März bei 18.039 und/oder die 18.000er-Schwelle geachtet werden, bevor das Tief vom 18. März bei 17.903 mit dem Verlaufshoch vom 7. März bei 17.879 in den Fokus rücken würde. Bietet auch das Zwischenhoch vom 1. März bei 17.817 keinen Halt, müsste mit weiteren Abgaben bis zum Tief vom 7. März bei 17.619 gerechnet werden.

Long-Produkte DAX

	Turbo OS	Turbo OS
WKN	UL91NC	UM2Q67
SL/KO/Strike	16.373,08	17.055,81
Hebel	8,59	12,55
Briefkurs	21,52 EUR	14,73 EUR

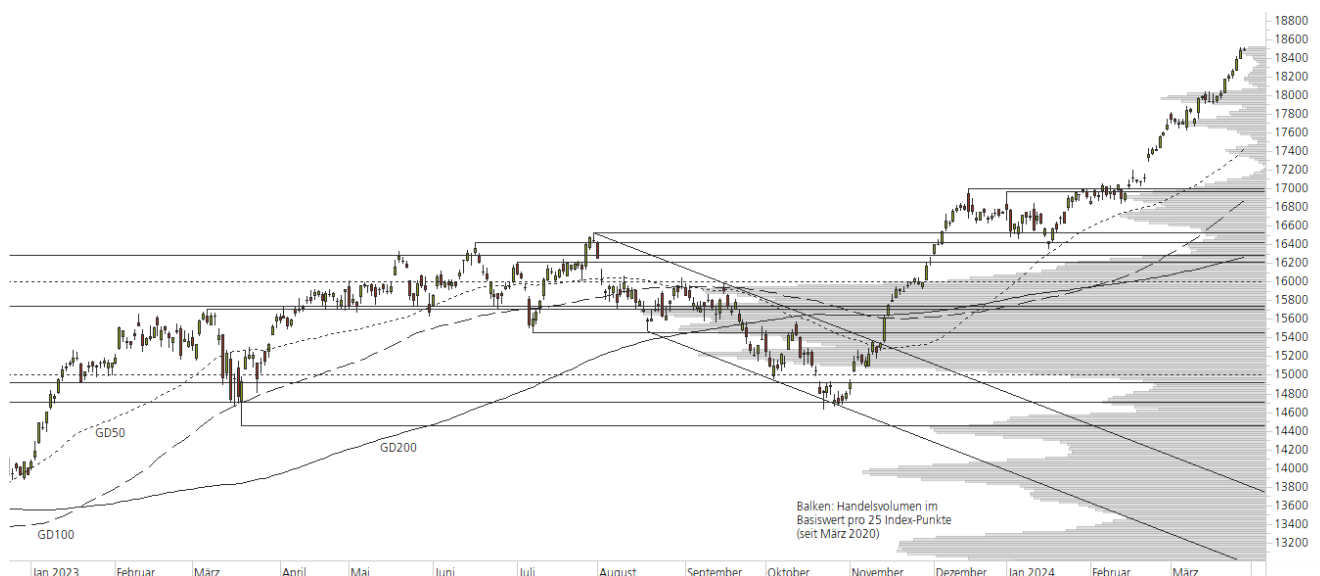
Short-Produkte DAX

	Turbo OS	Turbo OS
WKN	UH476V	UM3X6G
SL/KO/Strike	20.678,21	19.986,81
Hebel	8,50	12,43
Briefkurs	21,77 EUR	14,88 EUR

Die Produktdokumentation, d.h. der Prospekt und das Basisinformationsblatt (BIB) sowie Informationen zu Chancen und Risiken finden Sie unter: <https://zertifikate.ubs.com/daily-trader>

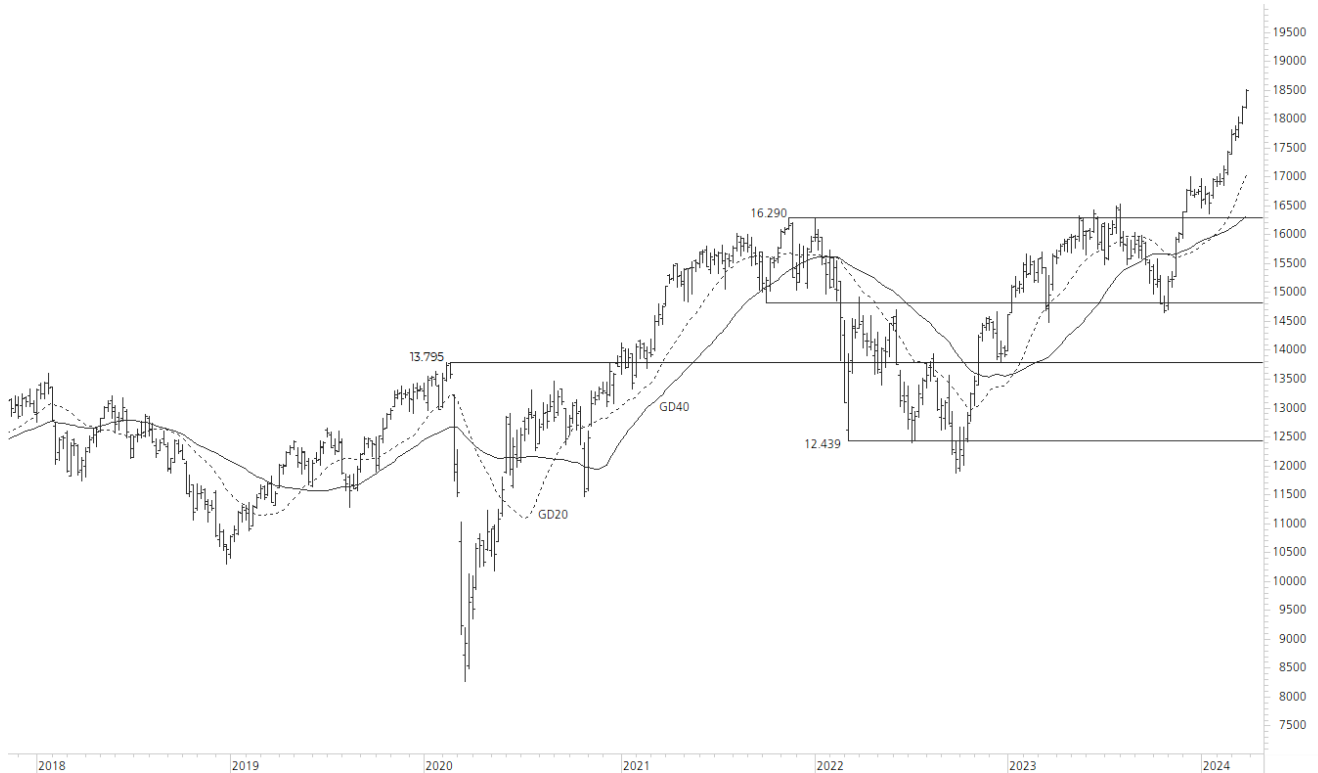
1-Jahres-Chart | DAX | Aktueller Kurs: 18.492,49 Punkte

Stand: 02.04.2024, 7:00 Uhr, Quelle: Prime Quants



5-Jahres-Chart | DAX | Aktueller Kurs: 18.492,49 Punkte

Stand: 02.04.2024, 7:00 Uhr, Quelle: Prime Quants


Entwicklung

	akt. Werte
Tag	0,08%
5 Tage	1,72%
20 Tage	4,61%
52 Wochen	19,13%
im März	4,61%
im Jahr 2024	10,39%

Hoch- / Tiefpunkte

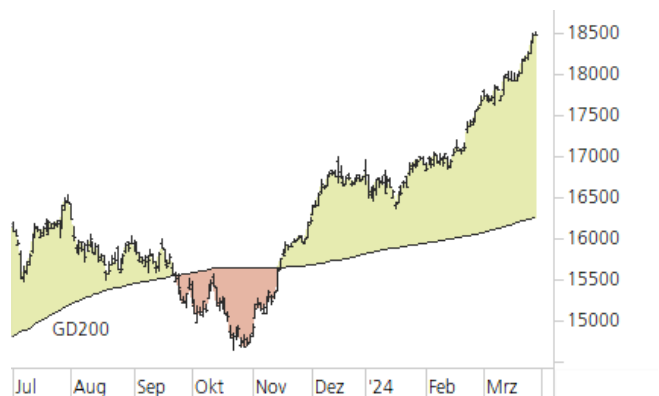
	akt. Werte
52-Wochenhoch	18.513,83
52-Wochenhoch-Abstand	-0,12%
52-Wochtief	14.630,21
52-Wochtief-Abstand	26,40%
Allzeithoch	18.513,83
Allzeithoch-Abstand	-0,12%

Trend

	akt. Werte
200-Tage-Linie	16.265,71
Abstand 200-Tage-Linie	13,69%
Status (langfristig)	aufwärts
100-Tage-Linie	16.878,54
Abstand 100-Tage-Linie	9,56%
Status (mittelfristig)	aufwärts
50-Tage-Linie	17.426,70
Abstand 50-Tage-Linie	6,12%
Status (kurzfristig)	aufwärts

Trend-Chart

Stand: 02.04.2024, 7:00 Uhr, Quelle: Prime Quants



UBS DailyTrader

Deutsche Telekom Neuer Schwung?

Die Deutsche Telekom-Aktie hat in der verkürzten Karwoche 3% an Wert gewonnen und ist am Donnerstag auf ein neues März-Hoch gestiegen.

Rückblick: Nach dem neuen Mehrjahreshoch am 24. Januar bei 23,40 EUR war die Deutsche Telekom-Aktie in eine Korrektur übergegangen und Mitte März bis auf 21,44 EUR zurückgefallen. Anschließend kam es zu einer Erholung, die in der vergangenen Woche an Dynamik gewonnen hat. Mit einer kleinen Serie von vier positiven Sitzungen in Folge legten die Notierungen in der feiertagsbedingt verkürzten Handelswoche dabei 3% an Wert zu.

Ausblick: Die Deutsche Telekom-Aktie konnte am Donnerstag zwar auf ein neues März-Hoch steigen, kam zum Handelsschluss aber nicht über das Zwischenhoch vom 22. Februar hinaus. Das Long-Szenario: Um jetzt neue

Impulse auf der Oberseite auszulösen, sollten die Kurse nun über 22,51 EUR steigen und danach das März-Hoch vom Donnerstag bei 22,60 EUR überbieten. Gelingt der Break, hätten die Notierungen Platz für einen Anstieg bis zum Dezember-Hoch bei 22,90 EUR. Darüber dürfte anschließend das Vorjahreshoch bei 23,13 EUR bremsend wirken, bevor das aktuelle Jahreshoch bei 23,40 EUR in den Fokus rücken würde. Das Short-Szenario: In der Gegenrichtung sollte nun zunächst auf die 50-Tage-Linie geachtet werden, die aktuell bei 22,30 EUR verläuft. Knapp darunter könnte es zu einem Test des Mai-Hochs aus dem Vorjahr bei 22,18 EUR oder der 100-Tage-Linie (aktuell bei 22,17 EUR) kommen. Verlieren die Notierungen diesen Halt, müsste mit weiteren Abgaben bis zum Februar-Tief bei 21,71 EUR gerechnet werden. Gibt die Aktie weiter nach, wäre eine Korrektur bis zum aktuellen Jahrestief bei 21,44 EUR möglich. Unterhalb des Dezember-Tiefs im Bereich von 21,34 EUR sollte dann ein Rücksetzer bis an das Verlaufstief vom 13. März 2023 bei 21,13 EUR einkalkuliert werden.

Long-Produkte Deutsche Telekom

	Turbo OS	Turbo OS
WKN	UK51MN	UK1JAF
SL/KO/Strike	16,20	18,53
Hebel	3,54	5,59
Briefkurs	6,36 EUR	4,03 EUR

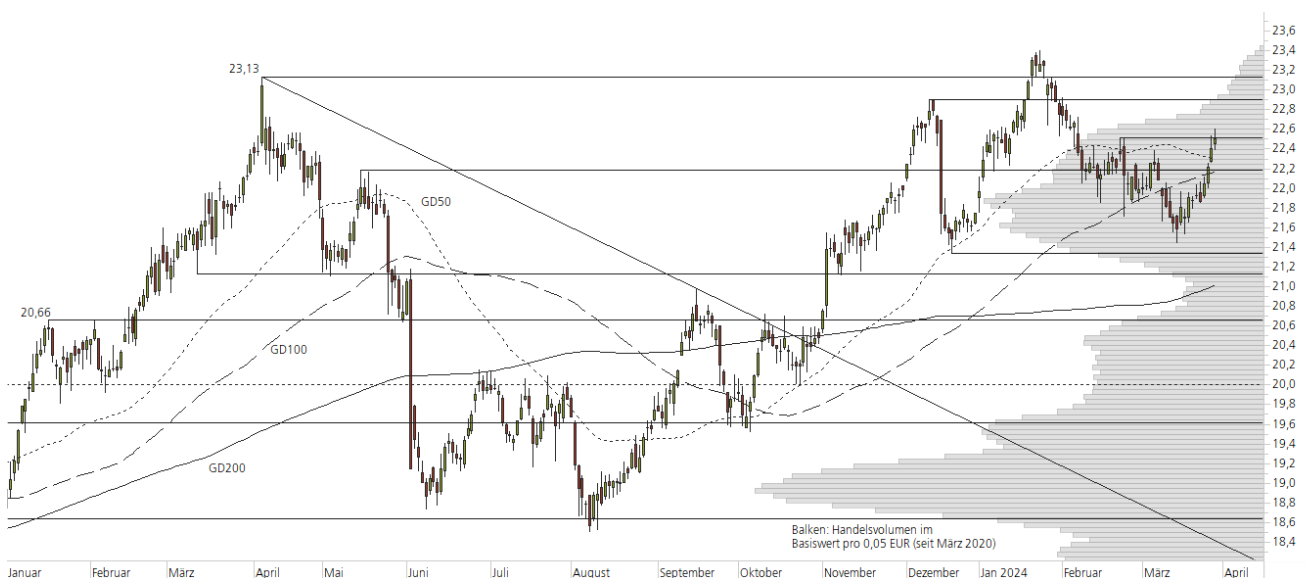
Short-Produkte Deutsche Telekom

	Turbo OS	Turbo OS
WKN	UL2FVP	UK2UCM
SL/KO/Strike	28,74	26,47
Hebel	3,57	5,57
Briefkurs	6,30 EUR	4,03 EUR

Die Produktdokumentation, d.h. der Prospekt und das Basisinformationsblatt (BIB) sowie Informationen zu Chancen und Risiken finden Sie unter: <https://zertifikate.ubs.com/daily-trader>

1-Jahres-Chart | Deutsche Telekom | Aktueller Kurs: 22,50 EUR

Stand: 02.04.2024, 7:00 Uhr, Quelle: Prime Quants



5-Jahres-Chart | Deutsche Telekom | Aktueller Kurs: 22,50 EUR

Stand: 02.04.2024, 7:00 Uhr, Quelle: Prime Quants


Entwicklung

	akt. Werte
Tag	0,42%
5 Tage	2,60%
20 Tage	2,34%
52 Wochen	1,67%
im März	2,34%
im Jahr 2024	3,45%

Hoch- / Tiefpunkte

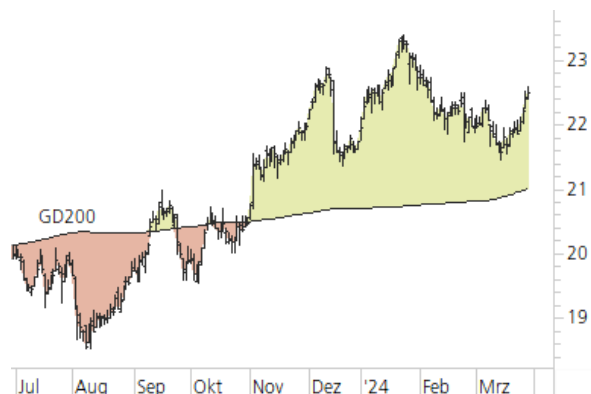
	akt. Werte
52-Wochenhoch	23,40
52-Wochenhoch-Abstand	-3,85%
52-Wochtief	18,50
52-Wochtief-Abstand	21,61%
Allzeithoch	104,90
Allzeithoch-Abstand	-78,55%

Trend

	akt. Werte
200-Tage-Linie	21,01
Abstand 200-Tage-Linie	7,07%
Status (langfristig)	aufwärts
100-Tage-Linie	22,17
Abstand 100-Tage-Linie	1,50%
Status (mittelfristig)	aufwärts
50-Tage-Linie	22,30
Abstand 50-Tage-Linie	0,91%
Status (kurzfristig)	aufwärts

Trend-Chart

Stand: 02.04.2024, 7:00 Uhr, Quelle: Prime Quants



Rechtliche Hinweise

Herausgeberin dieser Werbemitteilung ist die UBS Europe SE, Bockenheimer Landstraße 2-4, 60306 Frankfurt am Main ("UBS") eine Tochtergesellschaft von UBS AG.

Die Werbemitteilung unterliegt ausschließlich deutschem Recht. Die Werbemitteilung dient lediglich allgemeinen Zwecken und stellt keineswegs eine Aufforderung zum Kauf oder Verkauf von Wertpapieren, Derivaten oder Finanzdienstleistungen dar. Sie berücksichtigt weder spezielle Anlageziele noch die finanzielle Situation oder besondere Bedürfnisse des Empfängers und ersetzt keine eingehende Beratung mit weiteren zeitnahen Informationen. UBS erteilt keine Steuerberatung. Wir raten Ihnen, vor einer möglichen Investition Ihren Anlage-, Steuer- oder Rechtsberater bezüglich möglicher – einschließlich steuertechnischer Auswirkungen einer Investition zu konsultieren. Bitte berücksichtigen Sie, dass die Emittentin und oder eine andere Konzerngesellschaft der UBS AG (oder Mitarbeiter derselben) jederzeit Finanzinstrumente, die in diesem Dokument erwähnt sind, einschließlich Derivate auf solche Finanzinstrumente kaufen oder verkaufen können. Außerdem können sie als Auftraggeber beziehungsweise Mandatsträger auftreten oder für die Emittentin bzw. mit ihm verbundene Unternehmen Beratungs- oder andere Dienstleistungen erbringen.

Die vorliegende Werbemitteilung genügt nicht allen gesetzlichen Anforderungen zur Gewährleistung der Unvoreingenommenheit von Finanzanalysen und unterliegt nicht einem Verbot des Handels vor der Veröffentlichung von Finanzanalysen. Frühere Wertentwicklungen, Simulationen oder Prognosen sind keine verlässlichen Indikatoren für die zukünftige Wertentwicklung. Die Werbemitteilung und die darin enthaltenen Informationen sind ausschließlich für Personen mit Domizil Deutschland, Luxemburg oder Österreich gedacht. Sie dürfen unter keinen Umständen in Rechtsordnungen verbreitet werden, in denen eine solche Verbreitung gegen geltende Gesetze oder Regulierungen verstößt. Sie dürfen insbesondere nicht in den USA und/oder an US-Personen oder in Rechtsordnungen verteilt werden, in denen der Vertrieb durch uns eingeschränkt ist.

Die in dieser Werbemitteilung verwendeten Informationen beruhen auf Quellen, die UBS für verlässlich hält. Eine Gewähr für deren Richtigkeit und Vollständigkeit kann UBS jedoch nicht übernehmen. UBS übernimmt keinerlei Haftung für die Verwendung dieser Werbemitteilung oder deren Inhalt. Die darin enthaltenen produktspezifischen Informationen basieren auf Angaben, die dem Wertpapierprospekt entnommen sind. Rechtlich maßgeblich ist jedoch nur der Wertpapierprospekt, der bei Interesse bei UBS Europe SE, Postfach 102042, 60020 Frankfurt am Main, angefordert werden kann.

Die vorliegende Werbemitteilung sollte daher nur in Verbindung mit diesem gelesen werden. Weitere Informationen sind auf Anfrage erhältlich. Ohne Genehmigung von UBS darf die vorliegende Werbemitteilung – einschließlich aller ihrer Teile – weder vervielfältigt noch verteilt werden. UBS untersagt ausdrücklich die Weiterleitung der vorliegenden Werbemitteilung – sei es über das Internet oder anderweitig – und übernimmt keine Haftung für diesbezügliche Handlungen Dritter.

Diese Werbemitteilung enthält Inhalte Dritter und Links zu Webseiten Dritter. Diese Inhalte und Links dienen ausschließlich der Benutzerfreundlichkeit und Information. UBS besitzt keine Kontrolle über die Inhalte oder Webseiten Dritter, übernimmt keinerlei Verantwortung oder Gewähr für diese Inhalte oder Webseiten und macht diesbezüglich keinerlei Zusicherungen. Dies schließt unter anderem die Richtigkeit, den Inhalt, die Qualität oder die Aktualität dieser Webseiten ein.

Warnhinweis: Sie sind im Begriff, ein Produkt zu erwerben, das nicht einfach ist und schwer zu verstehen sein kann. Die vorstehenden Informationen dienen ausschließlich Informations- und Marketingzwecken und stellen weder ein Angebot noch eine Aufforderung zur Abgabe eines Angebots zum Kauf oder Verkauf von bestimmten Produkten dar. Es ist zu beachten, dass die Billigung des Wertpapierprospekts von einer zuständigen Behörde nicht als Befürwortung des entsprechenden Produktes zu verstehen ist. Den potenziellen Anleger wird daher empfohlen den entsprechenden Wertpapierprospekt und die relevanten endgültigen Bedingungen zu lesen, bevor eine Anlageentscheidung getroffen wird, um die potenziellen Risiken und Chancen der Entscheidung, in das Produkt zu investieren, vollends zu verstehen.

Hinweis zu Renditeangaben: Tatsächliche Kosten wie z.B. Gebühren, Provisionen und andere Entgelte, die nicht bei der Emittentin oder Anbieterin anfallen, sind hier nicht berücksichtigt und wirken sich negativ auf die Rendite aus. Beispiel: Bei einer Anlagesumme von z.B. 1.000 EUR sind beispielhaft angenommene Gesamtkosten in Höhe von 1,2% zu berücksichtigen (Verwahrung und Verwaltung, z.B. 0,20%, inkl. MwSt., sowie einmalige Transaktionsentgelte, z.B. 1,0% für Kauf und Verkauf des Produktes). Die Bruttowertentwicklung der Anlagesumme verringert sich durch diese Kosten mit den beispielhaft angenommenen Sätzen bei beispielhaft unterstellter Laufzeit und/oder Haltedauer des Produktes. Bei 1 jähriger Laufzeit und/oder Haltedauer verringert sich die Bruttowertentwicklung um 1,2% p.a., bei 5 jähriger Laufzeit und/oder Haltedauer um 0,24% p.a. Die tatsächliche Laufzeit und/oder Haltedauer kann je nach Produkt und/oder Anlagehorizont des Investors variieren. Die tatsächlich allgemein gültigen bzw. individuell vereinbarten Kosten ergeben sich aus dem Preis- und Leistungsverzeichnis bzw. der individuellen Vereinbarung mit Ihrer Bank/ Ihre(m/s) Broker(s) und ändern das beispielhaft aufgeführte Ergebnis. Bitte erkundigen Sie sich vor einer Transaktion bei Ihrer Bank/Ihrem Broker über die tatsächlich anfallenden Kosten.

Melden Sie sich hier für den Newsletter an:

<https://zertifikate.ubs.com/daily-trader>

Hotline:

0800-800 0404 (keine Anlageberatung)

Telefon:

+49 (0) 69-1369 8989

Fax:

+49 (0) 69-1369 8174

E-mail:

invest@ubs.com

Website:

<https://zertifikate.ubs.com>

UBS Europe SE ist eine Aktiengesellschaft deutschen Rechts mit Sitz in Frankfurt am Main. Sie ist im Handelsregister des Amtsgerichts Frankfurt unter der Nummer HRB 107046 eingetragen. Die zuständige Aufsichtsbehörde ist die Europäische Zentralbank (EZB), (Sonnenmannstraße 22, D-60314 Frankfurt am Main), sowie hinsichtlich der Erbringung von Finanzdienstleistungen die Bundesanstalt für Finanzdienstleistungsaufsicht (Marie-Curie-Straße 24-28, D60439 Frankfurt am Main). Vorsitzender des Aufsichtsrats: Reto Francioni. Dem Vorstand gehören an: Tobias Vogel (Vorstandsvorsitzender), Heinrich Baer, Dr. Denise Bauer-Weiler, Pierre Chavenon, Georgia Paphiti.

<https://www.ubs.com/global/de/legal/country/germany.html>

@ UBS 1998-2024. Das Schlüsselsymbol und UBS gehören zu den eingetragenen und nicht eingetragenen Markenzeichen von UBS. Alle Rechte vorbehalten.

[Information zu UBS | Nutzungsbedingungen](#)
[Datenschutzerklärung](#) | [Betrügerische E-Mail melden](#)

Der SMI™ Index, der SMIM™ Index und der SLI™ Index sowie entsprechende Marken sind Eigentum der SIX Swiss Exchange AG. Alle Rechte vorbehalten. Der DAX™ Index, der MDAX™ Index und der TecDAX™ Index sowie entsprechende Marken sind Eigentum der Deutsche Börse AG. Alle Rechte vorbehalten. Der S&P 500™ Index und der S&P™ BRIC 40 Index sowie entsprechende Marken sind Eigentum der Standard & Poor's Financial Services LLC. Alle Rechte vorbehalten.

Der Euro STOXX 50™ Index und der STOXX 50™ Index sowie entsprechende Marken sind Eigentum der Stoxx AG. Alle Rechte vorbehalten. Der NIKKEI 225™ Index sowie entsprechende Marken sind Eigentum der Nihon Keizai Shimbun Incorporation. Alle Rechte vorbehalten. Der CMCI™ Composite Index sowie entsprechende Marken sind Eigentum der UBS AG. Alle Rechte vorbehalten. Der FTSE™ Index sowie entsprechende Marken sind Eigentum der London Stock Exchange Group Holdings Limited. Alle Rechte vorbehalten. Der MSCI™ World Index sowie entsprechende Marken sind Eigentum der MSCI Incorporation. Alle Rechte vorbehalten. Der KOSPI™ Index sowie entsprechende Marken sind Eigentum der Korea Exchange Incorporation. Alle Rechte vorbehalten. Der HSI™ Index und der HSCEI™ Index sowie entsprechende Marken sind Eigentum der Hang Seng Data Services Limited.

Alle Rechte vorbehalten.

Unsere Datenschutzhinweise unter www.ubs.com/data-privacy-noticegermany enthalten ausführliche Informationen zur Erhebung, Verarbeitung und Offenlegung Ihrer personenbezogenen Daten durch UBS, ebenso zur Speicherfrist Ihrer personenbezogenen Daten bei UBS sowie die Begründung und personenbezogenen Rechtsgrundlage Daten und für die Informationen Nutzung zu Ihrer unseren Schutzmaßnahmen. Weiterhin finden Sie dort Informationen zu Ihren persönlichen Rechten.

Impressum

Herausgeber: UBS Europe SE,

Bockenheimer Landstraße 2-4, D-60306 Frankfurt am Main

Telefon: +49 (0)69 1369 8989 (keine Anlageberatung)

Telefax: +49-69-1369-8174

E-Mail: invest@ubs.com

Website: <https://zertifikate.ubs.com>

Gestaltung: Prime Quants GbR, Stephanskirchen

Text: Prime Quants GbR, Stephanskirchen

Erscheinungsweise: börsentäglich

Copyright by UBS AG

Wiedergabe, auch auszugsweise, nur unter Quellenangabe gestattet.

Alle Angaben ohne Gewähr