

UBS DailyTrader

DAX US-Arbeitsmarktdaten im Blick

Der DAX hat sich vor den heute anstehenden US-Arbeitsmarktdaten gestern in einer engen Spanne bewegt und 0,2% auf 18.403 zugelegt.

Rückblick: Nachdem der deutsche Leitindex zuletzt in den Konsolidierungsmodus geschaltet hatte, kamen die Blue Chips gestern kaum vom Fleck. Schon zum Opening bei 18.366 zeigte sich das Aktienbarometer nur wenig bewegt (Vortagsschluss bei 18.368) und fiel zunächst auf das Tagesstief bei 18.340 Punkten. Im Anschluss oszillierten die Kurse um die 18.400er-Marke und stiegen am späten Nachmittag auf das Tageshoch bei 18.427 Zählern. Nach dem Endstand bei 18.403 kamen die Notierungen im nachbörslichen Handel jedoch unter Druck.

Ausblick: Ein schwacher Verlauf an der Wall Street (S&P 500: -1,2%) dürfte heute den DAX belasten, der im späten

Handel gestern bereits unter 18.200 zurücksetzte. Das Long-Szenario: Um neue Impulse auf der Oberseite freisetzen, müssten die Kurse heute erneut über 18.400 steigen und im nächsten Schritt auch die 18.500er-Marke überbieten. Danach hätten die Kurse Platz bis an das Allzeithoch bei 18.567 Punkten. Gelingt der Sprung auf eine neue Rekordmarke, wäre der Weg im Anschluss wieder frei von charttechnischen Widerständen. Das Short-Szenario: Schaltet der DAX dagegen wieder in den Rückwärtsgang und fällt erneut unter 18.400 zurück, würde das bisherige Wochentief bei 18.276 in den Fokus rücken. Unterhalb dieses Levels käme das Top vom 21. März bei 18.180 als Haltestelle infrage. Drehen die Notierungen dort nicht nach oben, könnte das Zwischenhoch vom 14. März bei 18.039 mit der 18.000er-Barriere auf den Prüfstand gestellt werden. Fallen die Kurse unter die runde Tausender-Marke, dürfte das Tief vom 18. März bei 17.903 mit dem Verlaufshoch vom 7. März bei 17.879 angesteuert werden.

Long-Produkte DAX

	Turbo OS	Turbo OS
WKN	UL90BD	UM0HWK
SL/KO/Strike	16.066,70	16.761,08
Hebel	8,55	12,67
Briefkurs	21,29 EUR	14,36 EUR

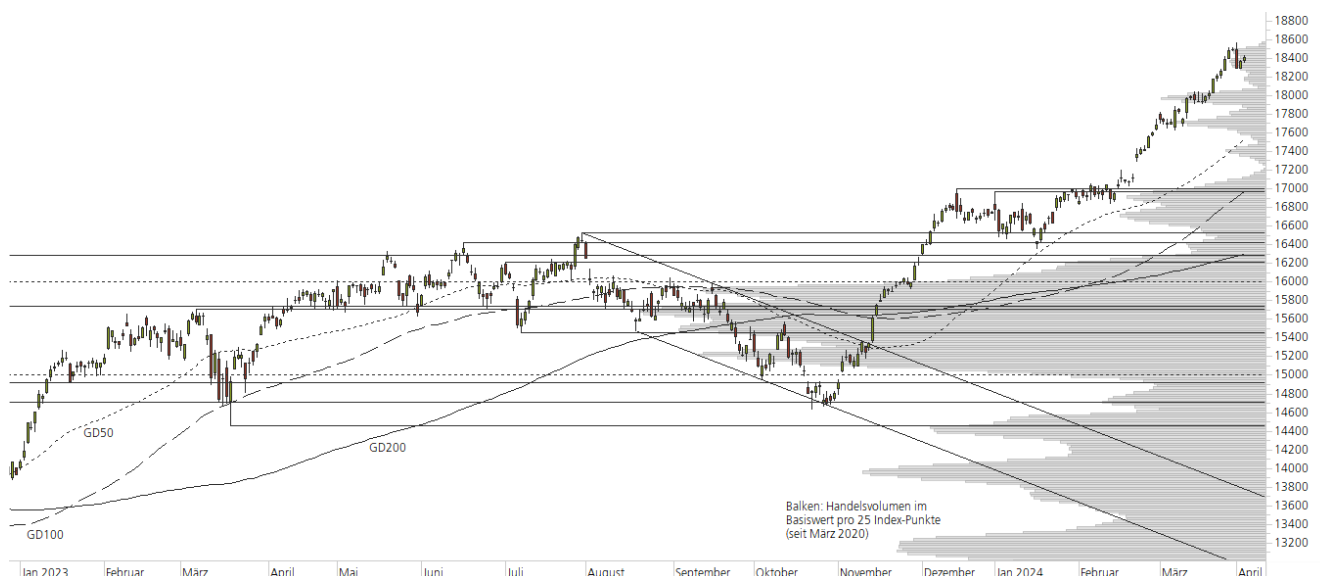
Short-Produkte DAX

	Turbo OS	Turbo OS
WKN	UM3YL2	UM22K9
SL/KO/Strike	20.310,69	19.614,88
Hebel	8,54	12,67
Briefkurs	21,28 EUR	14,35 EUR

Die Produktdokumentation, d.h. der Prospekt und das Basisinformationsblatt (BIB) sowie Informationen zu Chancen und Risiken finden Sie unter: <https://zertifikate.ubs.com/daily-trader>

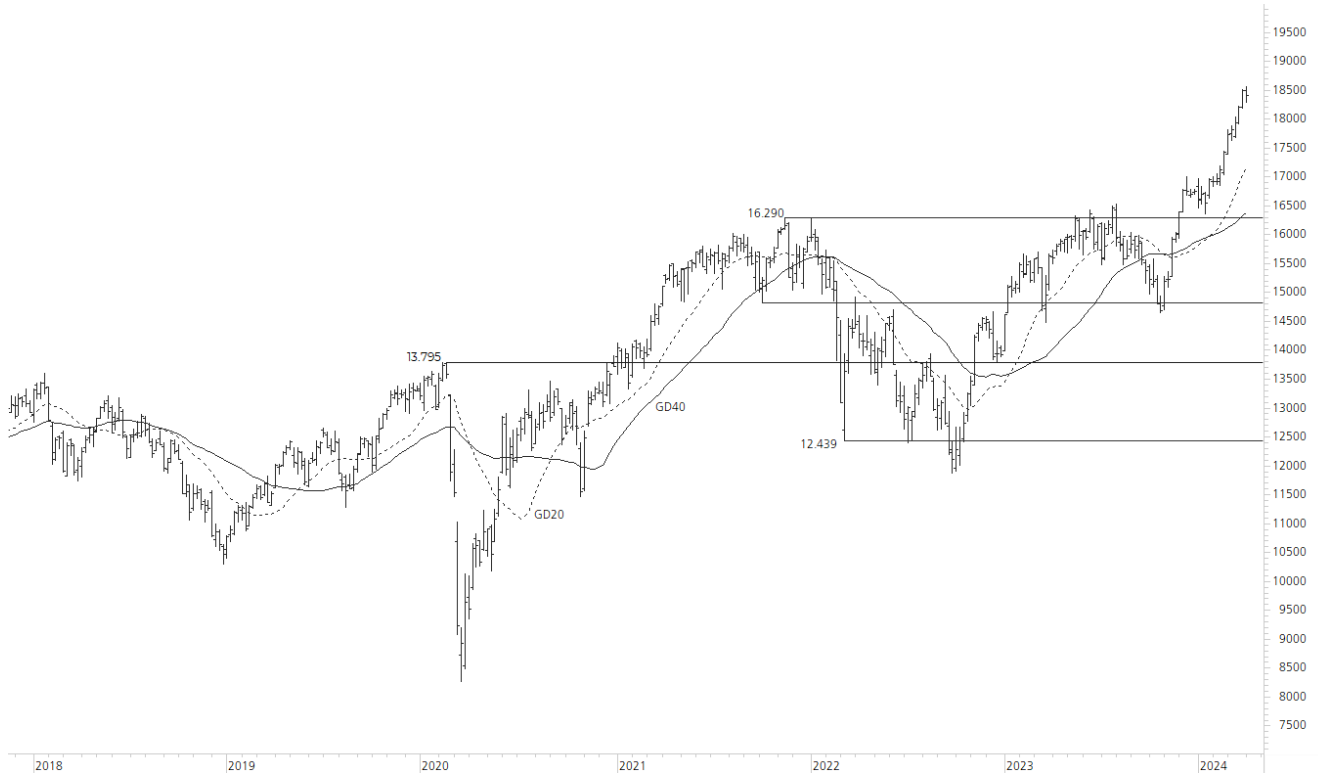
1-Jahres-Chart | DAX | Aktueller Kurs: 18.403,13 Punkte

Stand: 05.04.2024, 7:00 Uhr, Quelle: Prime Quants



5-Jahres-Chart | DAX | Aktueller Kurs: 18.403,13 Punkte

Stand: 05.04.2024, 7:00 Uhr, Quelle: Prime Quants


Entwicklung

	akt. Werte
Tag	0,19%
5 Tage	0,10%
20 Tage	3,98%
52 Wochen	17,98%
im April	-0,48%
im Jahr 2024	9,86%

Hoch- / Tiefpunkte

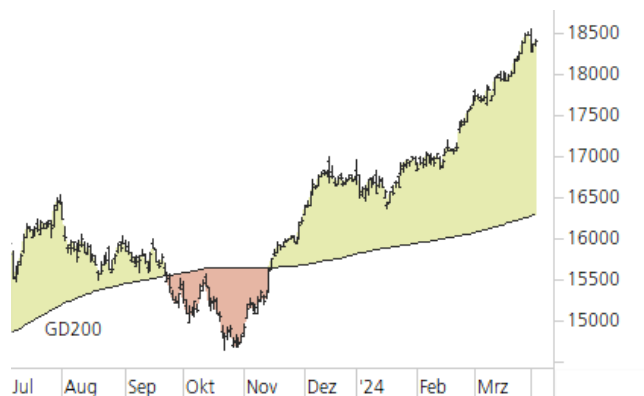
	akt. Werte
52-Wochenhoch	18.567,16
52-Wochenhoch-Abstand	-0,88%
52-Wochtief	14.630,21
52-Wochtief-Abstand	25,79%
Allzeithoch	18.567,16
Allzeithoch-Abstand	-0,88%

Trend

	akt. Werte
200-Tage-Linie	16.300,37
Abstand 200-Tage-Linie	12,90%
Status (langfristig)	aufwärts
100-Tage-Linie	16.971,73
Abstand 100-Tage-Linie	8,43%
Status (mittelfristig)	aufwärts
50-Tage-Linie	17.530,46
Abstand 50-Tage-Linie	4,98%
Status (kurzfristig)	aufwärts

Trend-Chart

Stand: 05.04.2024, 7:00 Uhr, Quelle: Prime Quants



UBS DailyTrader

Volkswagen VZ Neues Jahreshoch, aber...

Die Volkswagen-Vorzugsaktie hat die aktuelle Erholungs-Rally gestern fortgesetzt und ist mit 128,60 EUR auf ein neues Jahreshoch gestiegen.

Rückblick: Nachdem die Volkswagen-Vorzugsaktie am 14. März bis auf 112,28 EUR zurückgefallen war, kam es anschließend zu einer kräftigen Erholungsbewegung. Dabei legten die Notierungen innerhalb von drei Wochen 14,5% an Wert zu und stiegen gestern bis auf das neue Jahreshoch bei 128,60 EUR – das war gleichzeitig der höchste Stand seit Juni vergangenen Jahres. Zum Handelsende stand schließlich ein Plus von 2,4% auf 128,50 EUR zu Buche.

Ausblick: Die Volkswagen-Vorzugsaktie hat die Kursverluste der ersten März-Hälfte mittlerweile wieder aufgeholt und dabei eine ganze Reihe charttechnischer

Hürden überboten. Das Long-Szenario: Oberhalb des März-Hochs bei 128,18 EUR könnte es nun zu einem Hochlauf an die obere Trendkanalbegrenzung kommen, die zusammen mit der 130er-Marke einen Widerstand bildet. Gelingt dort der Break, wäre eine Fortsetzung der Aufwärtsbewegung in Richtung des Juni-Hochs aus dem Vorjahr bei 133,42 EUR möglich. Darüber würde anschließend die offene Kurslücke vom 10. März 2023 zwischen 135,10 EUR und 137,20 EUR in den Fokus rücken. Das Short-Szenario: Auf der Unterseite hat sich das Juli-Hoch aus dem Vorjahr bei 126,24 EUR nach dem gestrigen Aufwärtstag wieder bei den Unterstützungen einsortiert. Verlieren die Notierungen diesen Halt, müsste mit einem Test des Volumenmaximums zwischen 124,00 EUR und 123,00 EUR gerechnet werden. Unterhalb des Levels mit dem meisten Handelsvolumen seit März 2020 könnte dann das Zwischenhoch vom 13. März bei 121,62 EUR in Kombination mit der 120er-Marke auf den Prüfstand gestellt werden, bevor die 50-Tage-Linie (aktuell bei 119,23 EUR) ins Blickfeld rücken würde.

Long-Produkte Volkswagen VZ

	Turbo OS	Turbo OS
WKN	UL1HBE	UL9LJ4
SL/KO/Strike	92,43	105,33
Hebel	3,73	6,04
Briefkurs	3,32 EUR	2,08 EUR

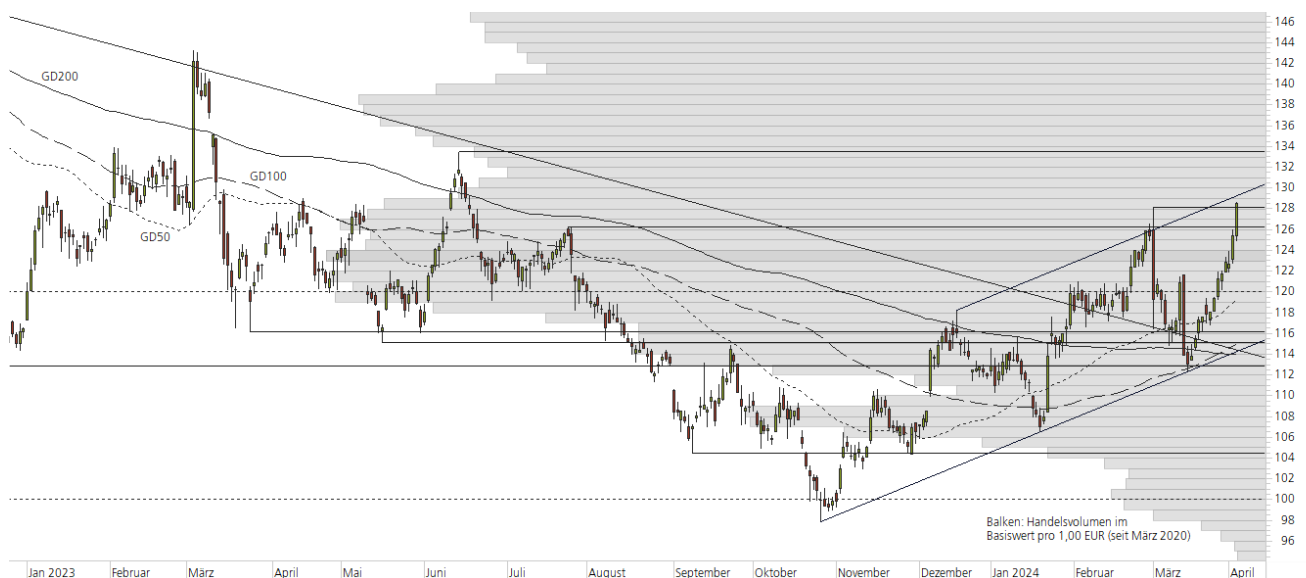
Short-Produkte Volkswagen VZ

	Turbo OS	Turbo OS
WKN	UL0JH2	UL21N2
SL/KO/Strike	163,99	150,98
Hebel	3,22	4,86
Briefkurs	3,83 EUR	2,55 EUR

Die Produktdokumentation, d.h. der Prospekt und das Basisinformationsblatt (BIB) sowie Informationen zu Chancen und Risiken finden Sie unter: <https://zertifikate.ubs.com/daily-trader>

1-Jahres-Chart | Volkswagen VZ | Aktueller Kurs: 128,50 EUR

Stand: 05.04.2024, 7:00 Uhr, Quelle: Prime Quants



5-Jahres-Chart | Volkswagen VZ | Aktueller Kurs: 128,50 EUR

Stand: 05.04.2024, 7:00 Uhr, Quelle: Prime Quants


Entwicklung

	akt. Werte
Tag	2,43%
5 Tage	5,97%
20 Tage	7,84%
52 Wochen	4,08%
im April	4,61%
im Jahr 2024	14,94%

Hoch- / Tiefpunkte

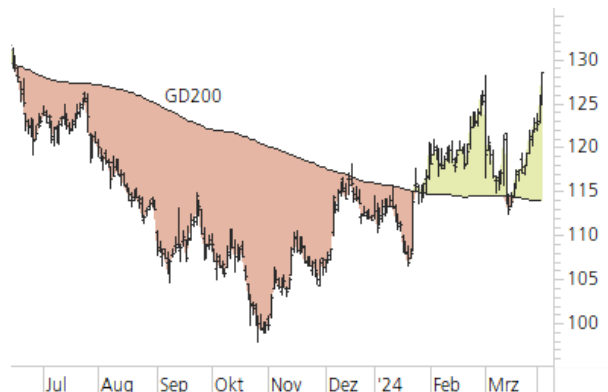
	akt. Werte
52-Wochenhoch	133,42
52-Wochenhoch-Abstand	-3,69%
52-Wochtief	97,83
52-Wochtief-Abstand	31,35%
Allzeithoch	262,45
Allzeithoch-Abstand	-51,04%

Trend

	akt. Werte
200-Tage-Linie	114,04
Abstand 200-Tage-Linie	12,68%
Status (langfristig)	aufwärts
100-Tage-Linie	114,96
Abstand 100-Tage-Linie	11,77%
Status (mittelfristig)	aufwärts
50-Tage-Linie	119,23
Abstand 50-Tage-Linie	7,77%
Status (kurzfristig)	aufwärts

Trend-Chart

Stand: 05.04.2024, 7:00 Uhr, Quelle: Prime Quants



Rechtliche Hinweise

Herausgeberin dieser Werbemitteilung ist die UBS Europe SE, Bockenheimer Landstraße 2-4, 60306 Frankfurt am Main ("UBS") eine Tochtergesellschaft von UBS AG.

Die Werbemitteilung unterliegt ausschließlich deutschem Recht. Die Werbemitteilung dient lediglich allgemeinen Zwecken und stellt keineswegs eine Aufforderung zum Kauf oder Verkauf von Wertpapieren, Derivaten oder Finanzdienstleistungen dar. Sie berücksichtigt weder spezielle Anlageziele noch die finanzielle Situation oder besondere Bedürfnisse des Empfängers und ersetzt keine eingehende Beratung mit weiteren zeitnahen Informationen. UBS erteilt keine Steuerberatung. Wir raten Ihnen, vor einer möglichen Investition Ihren Anlage-, Steuer- oder Rechtsberater bezüglich möglicher – einschließlich steuertechnischer Auswirkungen einer Investition zu konsultieren. Bitte berücksichtigen Sie, dass die Emittentin und oder eine andere Konzerngesellschaft der UBS AG (oder Mitarbeiter derselben) jederzeit Finanzinstrumente, die in diesem Dokument erwähnt sind, einschließlich Derivate auf solche Finanzinstrumente kaufen oder verkaufen können. Außerdem können sie als Auftraggeber beziehungsweise Mandatsträger auftreten oder für die Emittentin bzw. mit ihm verbundene Unternehmen Beratungs- oder andere Dienstleistungen erbringen.

Die vorliegende Werbemitteilung genügt nicht allen gesetzlichen Anforderungen zur Gewährleistung der Unvoreingenommenheit von Finanzanalysen und unterliegt nicht einem Verbot des Handels vor der Veröffentlichung von Finanzanalysen. Frühere Wertentwicklungen, Simulationen oder Prognosen sind keine verlässlichen Indikatoren für die zukünftige Wertentwicklung. Die Werbemitteilung und die darin enthaltenen Informationen sind ausschließlich für Personen mit Domizil Deutschland, Luxemburg oder Österreich gedacht. Sie dürfen unter keinen Umständen in Rechtsordnungen verbreitet werden, in denen eine solche Verbreitung gegen geltende Gesetze oder Regulierungen verstößt. Sie dürfen insbesondere nicht in den USA und/oder an US-Personen oder in Rechtsordnungen verteilt werden, in denen der Vertrieb durch uns eingeschränkt ist.

Die in dieser Werbemitteilung verwendeten Informationen beruhen auf Quellen, die UBS für verlässlich hält. Eine Gewähr für deren Richtigkeit und Vollständigkeit kann UBS jedoch nicht übernehmen. UBS übernimmt keinerlei Haftung für die Verwendung dieser Werbemitteilung oder deren Inhalt. Die darin enthaltenen produktspezifischen Informationen basieren auf Angaben, die dem Wertpapierprospekt entnommen sind. Rechtlich maßgeblich ist jedoch nur der Wertpapierprospekt, der bei Interesse bei UBS Europe SE, Postfach 102042, 60020 Frankfurt am Main, angefordert werden kann.

Die vorliegende Werbemitteilung sollte daher nur in Verbindung mit diesem gelesen werden. Weitere Informationen sind auf Anfrage erhältlich. Ohne Genehmigung von UBS darf die vorliegende Werbemitteilung – einschließlich aller ihrer Teile – weder vervielfältigt noch verteilt werden. UBS untersagt ausdrücklich die Weiterleitung der vorliegenden Werbemitteilung – sei es über das Internet oder anderweitig – und übernimmt keine Haftung für diesbezügliche Handlungen Dritter.

Diese Werbemitteilung enthält Inhalte Dritter und Links zu Webseiten Dritter. Diese Inhalte und Links dienen ausschließlich der Benutzerfreundlichkeit und Information. UBS besitzt keine Kontrolle über die Inhalte oder Webseiten Dritter, übernimmt keinerlei Verantwortung oder Gewähr für diese Inhalte oder Webseiten und macht diesbezüglich keinerlei Zusicherungen. Dies schließt unter anderem die Richtigkeit, den Inhalt, die Qualität oder die Aktualität dieser Webseiten ein.

Warnhinweis: Sie sind im Begriff, ein Produkt zu erwerben, das nicht einfach ist und schwer zu verstehen sein kann. Die vorstehenden Informationen dienen ausschließlich Informations- und Marketingzwecken und stellen weder ein Angebot noch eine Aufforderung zur Abgabe eines Angebots zum Kauf oder Verkauf von bestimmten Produkten dar. Es ist zu beachten, dass die Billigung des Wertpapierprospekts von einer zuständigen Behörde nicht als Befürwortung des entsprechenden Produktes zu verstehen ist. Den potenziellen Anleger wird daher empfohlen den entsprechenden Wertpapierprospekt und die relevanten endgültigen Bedingungen zu lesen, bevor eine Anlageentscheidung getroffen wird, um die potenziellen Risiken und Chancen der Entscheidung, in das Produkt zu investieren, vollends zu verstehen.

Hinweis zu Renditeangaben: Tatsächliche Kosten wie z.B. Gebühren, Provisionen und andere Entgelte, die nicht bei der Emittentin oder Anbieterin anfallen, sind hier nicht berücksichtigt und wirken sich negativ auf die Rendite aus. Beispiel: Bei einer Anlagesumme von z.B. 1.000 EUR sind beispielhaft angenommene Gesamtkosten in Höhe von 1,2% zu berücksichtigen (Verwahrung und Verwaltung, z.B. 0,20%, inkl. MwSt., sowie einmalige Transaktionsentgelte, z.B. 1,0% für Kauf und Verkauf des Produktes). Die Bruttowertentwicklung der Anlagesumme verringert sich durch diese Kosten mit den beispielhaft angenommenen Sätzen bei beispielhaft unterstellter Laufzeit und/oder Haltedauer des Produktes. Bei 1 jähriger Laufzeit und/oder Haltedauer verringert sich die Bruttowertentwicklung um 1,2% p.a., bei 5 jähriger Laufzeit und/oder Haltedauer um 0,24% p.a. Die tatsächliche Laufzeit und/oder Haltedauer kann je nach Produkt und/oder Anlagehorizont des Investors variieren. Die tatsächlich allgemein gültigen bzw. individuell vereinbarten Kosten ergeben sich aus dem Preis- und Leistungsverzeichnis bzw. der individuellen Vereinbarung mit Ihrer Bank/ Ihre(m/s) Broker(s) und ändern das beispielhaft aufgeführte Ergebnis. Bitte erkundigen Sie sich vor einer Transaktion bei Ihrer Bank/Ihrem Broker über die tatsächlich anfallenden Kosten.

Melden Sie sich hier für den Newsletter an:

<https://zertifikate.ubs.com/daily-trader>

Hotline:

0800-800 0404 (keine Anlageberatung)

Telefon:

+49 (0) 69-1369 8989

Fax:

+49 (0) 69-1369 8174

E-mail:

invest@ubs.com

Website:

<https://zertifikate.ubs.com>

UBS Europe SE ist eine Aktiengesellschaft deutschen Rechts mit Sitz in Frankfurt am Main. Sie ist im Handelsregister des Amtsgerichts Frankfurt unter der Nummer HRB 107046 eingetragen. Die zuständige Aufsichtsbehörde ist die Europäische Zentralbank (EZB), (Sonnenmannstraße 22, D-60314 Frankfurt am Main), sowie hinsichtlich der Erbringung von Finanzdienstleistungen die Bundesanstalt für Finanzdienstleistungsaufsicht (Marie-Curie-Straße 24-28, D60439 Frankfurt am Main). Vorsitzender des Aufsichtsrats: Reto Francioni. Dem Vorstand gehören an: Tobias Vogel (Vorstandsvorsitzender), Heinrich Baer, Dr. Denise Bauer-Weiler, Pierre Chavenon, Georgia Paphiti.

<https://www.ubs.com/global/de/legal/country/germany.html>

@ UBS 1998-2024. Das Schlüsselssymbol und UBS gehören zu den eingetragenen und nicht eingetragenen Markenzeichen von UBS. Alle Rechte vorbehalten.

[Information zu UBS | Nutzungsbedingungen](#)
[Datenschutzerklärung](#) | [Betrügerische E-Mail melden](#)

Der SMI™ Index, der SMIM™ Index und der SLI™ Index sowie entsprechende Marken sind Eigentum der SIX Swiss Exchange AG. Alle Rechte vorbehalten. Der DAX™ Index, der MDAX™ Index und der TecDAX™ Index sowie entsprechende Marken sind Eigentum der Deutsche Börse AG. Alle Rechte vorbehalten. Der S&P 500™ Index und der S&P™ BRIC 40 Index sowie entsprechende Marken sind Eigentum der Standard & Poor's Financial Services LLC. Alle Rechte vorbehalten.

Der Euro STOXX 50™ Index und der STOXX 50™ Index sowie entsprechende Marken sind Eigentum der Stoxx AG. Alle Rechte vorbehalten. Der NIKKEI 225™ Index sowie entsprechende Marken sind Eigentum der Nihon Keizai Shimbun Incorporation. Alle Rechte vorbehalten. Der CMCI™ Composite Index sowie entsprechende Marken sind Eigentum der UBS AG. Alle Rechte vorbehalten. Der FTSE™ Index sowie entsprechende Marken sind Eigentum der London Stock Exchange Group Holdings Limited. Alle Rechte vorbehalten. Der MSCI™ World Index sowie entsprechende Marken sind Eigentum der MSCI Incorporation. Alle Rechte vorbehalten. Der KOSPI™ Index sowie entsprechende Marken sind Eigentum der Korea Exchange Incorporation. Alle Rechte vorbehalten. Der HSI™ Index und der HSCEI™ Index sowie entsprechende Marken sind Eigentum der Hang Seng Data Services Limited.

Alle Rechte vorbehalten.

Unsere Datenschutzhinweise unter www.ubs.com/data-privacy-noticegermany enthalten ausführliche Informationen zur Erhebung, Verarbeitung und Offenlegung Ihrer personenbezogenen Daten durch UBS, ebenso zur Speicherfrist Ihrer personenbezogenen Daten bei UBS sowie die Begründung und personenbezogenen Rechtsgrundlage Daten und für die Informationen Nutzung zu Ihrer unseren Schutzmaßnahmen. Weiterhin finden Sie dort Informationen zu Ihren persönlichen Rechten.

Impressum

Herausgeber: UBS Europe SE,

Bockenheimer Landstraße 2-4, D-60306 Frankfurt am Main

Telefon: +49 (0)69 1369 8989 (keine Anlageberatung)

Telefax: +49-69-1369-8174

E-Mail: invest@ubs.com

Website: <https://zertifikate.ubs.com>

Gestaltung: Prime Quants GbR, Stephanskirchen

Text: Prime Quants GbR, Stephanskirchen

Erscheinungsweise: börsentäglich

Copyright by UBS AG

Wiedergabe, auch auszugsweise, nur unter Quellenangabe gestattet.

Alle Angaben ohne Gewähr