

UBS DailyTrader

DAX Rücksetzer vor dem Wochenende

Für den DAX ging es am Freitag mit einem Minus von 1,2% deutlich nach unten.

Rückblick: Schwacher Wochenausklang für die heimischen Blue Chips – während der deutsche Leitindex am Dienstag noch auf das neue Rekordhoch bei 18.567 gestiegen war, schalteten die Notierungen anschließend in den Konsolidierungsmodus und kamen am Donnerstag nicht mehr über einen Endstand bei 18.403 hinaus. Ein Kursrutsch an der Wall Street sorgte dann für neuen Verkaufsdruck, der auch die deutschen Top 40 erfasste. Nach der Eröffnung bei 18.402 gaben die Kurse zeitweise über 300 Punkte ab (Tagestief bei 18.088) und gingen bei 18.175 aus dem Handel.

Ausblick: Der deutliche Kursrückgang hat einer Wiederaufnahme der Rekord-Rally zunächst einen Riegel vorgeschoben. Das Long-Szenario: Um eine direkte Gegenreaktion lancieren zu können, müsste der deutsche

Leitindex im ersten Schritt (und per Tagesschluss) über das Top vom 21. März bei 18.180 und die 18.200er-Marke steigen. Gelingt der Re-Break, ließe sich eine weitere Hürde am Tagestief vom Dienstag bei 18.276 anfragen, bevor es wieder um die 18.400er-Schwelle gehen würde. Für neue Long-Impulse sollte der Index allerdings über die 18.500er-Marke und das aktuelle Allzeithoch bei 18.567 Punkten ausbrechen. Das Short-Szenario: Auf der Unterseite kann der erste charttechnische Halt jetzt am Tagestief vom Freitag bei 18.088 angetragen werden, darunter müsste bereits ein Test des Zwischenhochs vom 14. März bei 18.039 und der 18.000er-Barriere einkalkuliert werden. Unterhalb der runden Tausender-Marke könnte dann das Tief vom 18. März bei 17.903 Punkten mit dem Verlaufshoch vom 7. März bei 17.879 Zählern auf den Prüfstand gestellt werden, ehe mit weiteren Abgaben bis in den Bereich des Tiefs vom 7. März bei 17.619 und/oder bis zur kurzfristigen 50-Tage-Linie (aktuell bei 17.556 Punkten) gerechnet werden sollte.

Long-Produkte DAX

	Turbo OS	Turbo OS
WKN	UL95UX	UM0R2E
SL/KO/Strike	16.063,10	16.735,85
Hebel	8,52	12,45
Briefkurs	21,36 EUR	14,61 EUR

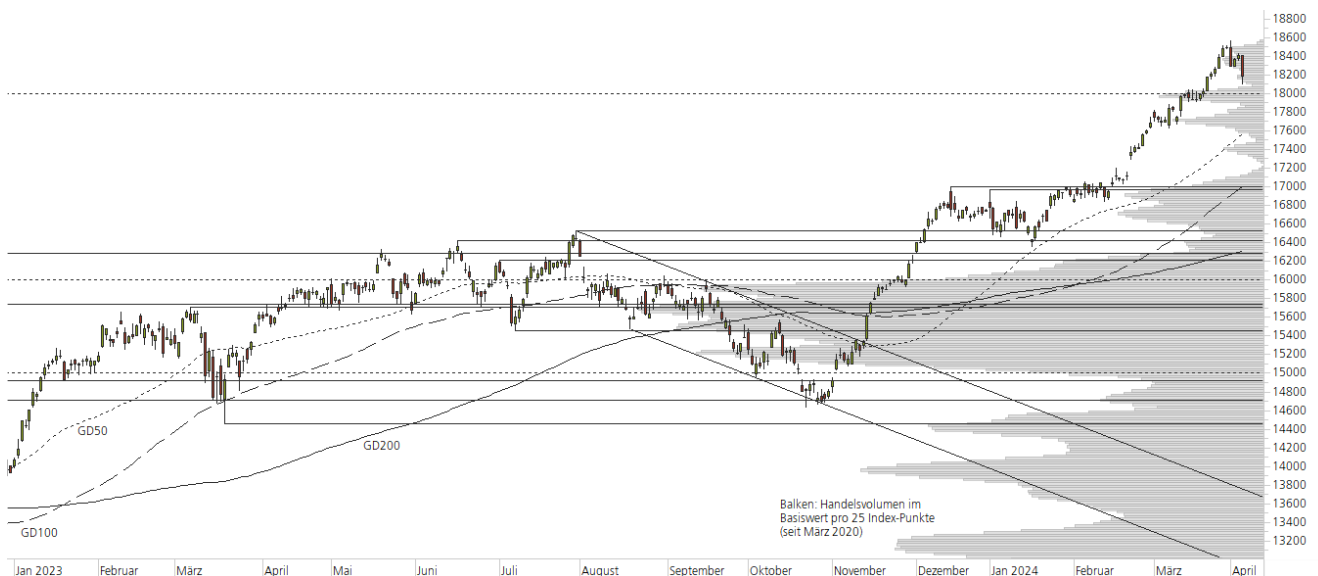
Short-Produkte DAX

	Turbo OS	Turbo OS
WKN	UM3YL2	UL7WKM
SL/KO/Strike	20.311,38	19.641,54
Hebel	8,54	12,45
Briefkurs	21,30 EUR	14,60 EUR

Die Produktdokumentation, d.h. der Prospekt und das Basisinformationsblatt (BIB) sowie Informationen zu Chancen und Risiken finden Sie unter: <https://zertifikate.ubs.com/daily-trader>

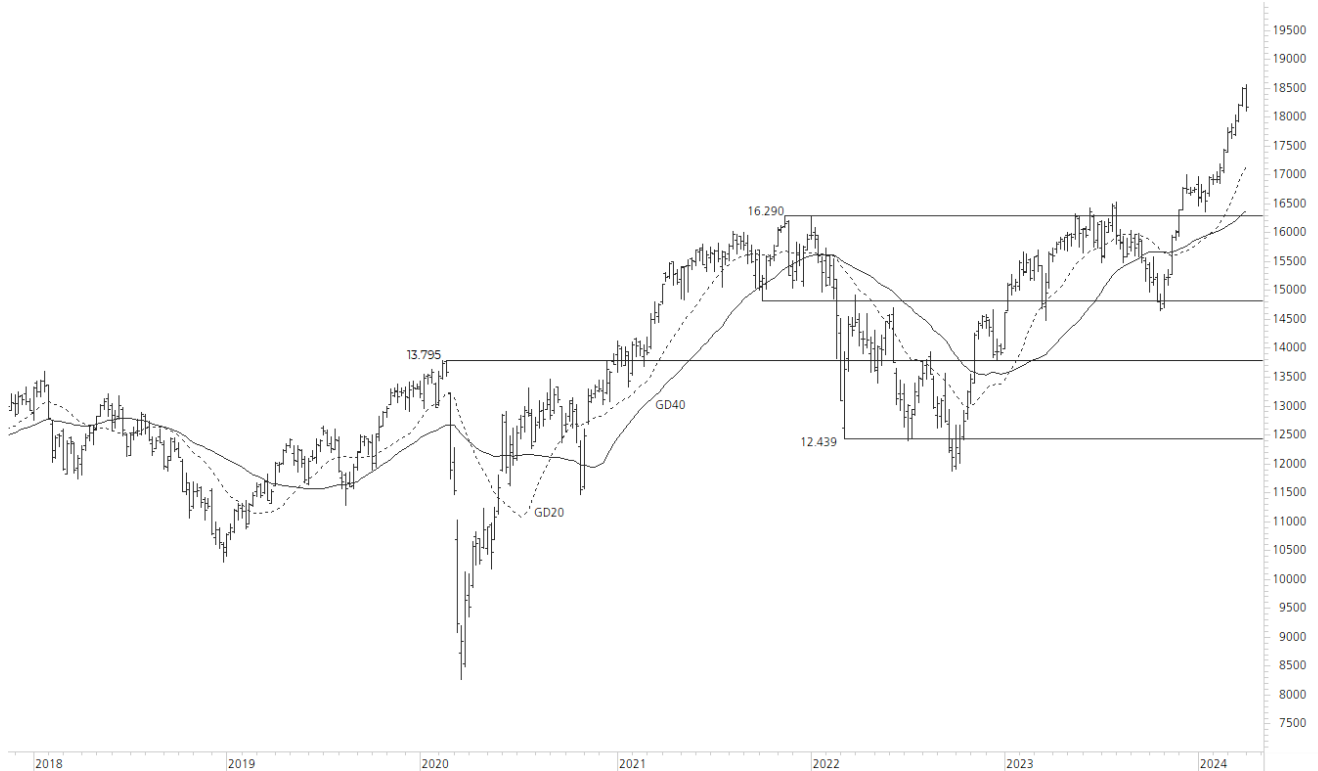
1-Jahres-Chart | DAX | Aktueller Kurs: 18.175,04 Punkte

Stand: 08.04.2024, 7:00 Uhr, Quelle: Prime Quants



5-Jahres-Chart | DAX | Aktueller Kurs: 18.175,04 Punkte

Stand: 08.04.2024, 7:00 Uhr, Quelle: Prime Quants



Entwicklung

	akt. Werte
Tag	-1,24%
5 Tage	-1,63%
20 Tage	2,59%
52 Wochen	16,10%
im April	-1,72%
im Jahr 2024	8,50%

Hoch- / Tiefpunkte

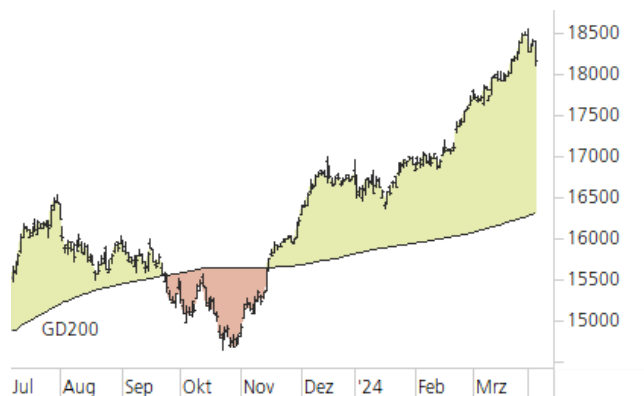
	akt. Werte
52-Wochenhoch	18.567,16
52-Wochenhoch-Abstand	-2,11%
52-Wochtief	14.630,21
52-Wochtief-Abstand	24,23%
Allzeithoch	18.567,16
Allzeithoch-Abstand	-2,11%

Trend

	akt. Werte
200-Tage-Linie	16.312,10
Abstand 200-Tage-Linie	11,42%
Status (langfristig)	aufwärts
100-Tage-Linie	17.001,13
Abstand 100-Tage-Linie	6,90%
Status (mittelfristig)	aufwärts
50-Tage-Linie	17.556,17
Abstand 50-Tage-Linie	3,53%
Status (kurzfristig)	aufwärts

Trend-Chart

Stand: 08.04.2024, 7:00 Uhr, Quelle: Prime Quants



UBS DailyTrader

Netflix Im Ausbruchsmodus?

Nach der schwachen Sitzung am Donnerstag (-2,1%) kam es bei der Netflix-Aktie zum Wochenschluss (+3,1%) zu einem direkten Konter.

Rückblick: Die Netflix-Aktie konnte das erste Quartal 2024 zwar mit Kursgewinnen von 24,8% beenden, traf im Bereich von 634,36 USD allerdings zuletzt auf einen Widerstand. Dabei stiegen die Notierungen am Donnerstag im Intraday-Verlauf bis auf das neue Jahreshoch bei 638,00 USD, der Sprung über das Verlaufshoch vom 21. März gelang den Kursen jedoch erst zum Wochenschluss. Mit einem Endstand bei 636,18 USD (+3,1%) erreichten die Papiere schließlich sogar ein neues 2024er-Top auf Schlusskursbasis.

Ausblick: Im Chart der Netflix-Aktie könnte es nun zu einer bullischen Auflösung der jüngsten Konsolidierungsphase

kommen. Das Long-Szenario: Um den Ausbruch zu bestätigen, sollten die Kurse jetzt über das neue Jahreshoch vom Donnerstag bei 638,00 USD steigen. Gelingt der Break per Tagesschluss, hätten die Notierungen Platz für einen Hochlauf an die obere Trendkanalbegrenzung im Bereich von 662,00 USD. Darüber würde dann im großen Bild allmählich die runde 700er-Marke mit dem Allzeithoch vom 17. November 2021 bei 700,99 USD in den Fokus rücken. Das Short-Szenario: Auf der Unterseite ist der erste Halt jetzt am Verlaufshoch vom 21. März bei 634,36 USD zu finden. Darunter könnte das Top vom 4. März bei 624,42 USD stützend wirken, bevor auf die untere Trendkanalbegrenzung geachtet werden sollte. Fallen die Kurse aus dem Kanal nach unten heraus, wäre ein Rücksetzer an den GD50 (594,70 USD) möglich, der zusammen mit dem 2021er-Januar-Hoch bei 593,29 USD einen doppelten Halt bildet. Geben die Papiere weiter nach, könnte es zu einer größeren Korrektur in Richtung Januar-Top bei 579,64 USD kommen.

Long-Produkte Netflix

	Turbo OS	Turbo OS
WKN	UM3C39	UM3GDD
SL/KO/Strike	457,48	523,22
Hebel	3,52	5,55
Briefkurs	16,72 EUR	10,62 EUR

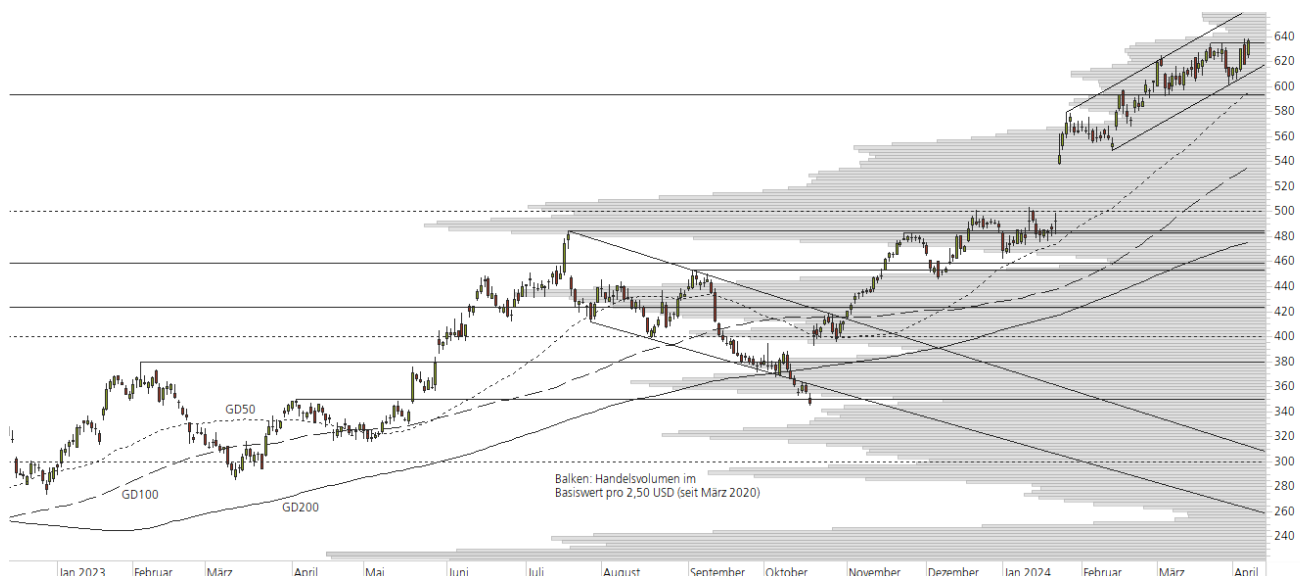
Short-Produkte Netflix

	Turbo OS	Turbo OS
WKN	UM3KPQ	UM2W1C
SL/KO/Strike	811,73	748,35
Hebel	3,57	5,54
Briefkurs	16,41 EUR	10,57 EUR

Die Produktdokumentation, d.h. der Prospekt und das Basisinformationsblatt (BIB) sowie Informationen zu Chancen und Risiken finden Sie unter: <https://zertifikate.ubs.com/daily-trader>

1-Jahres-Chart | Netflix | Aktueller Kurs: 636,18 USD

Stand: 08.04.2024, 7:00 Uhr, Quelle: Prime Quants



5-Jahres-Chart | Netflix | Aktueller Kurs: 636,18 USD

Stand: 08.04.2024, 7:00 Uhr, Quelle: Prime Quants



Entwicklung

	akt. Werte
Tag	3,09%
5 Tage	4,74%
20 Tage	4,55%
52 Wochen	87,67%
im April	4,74%
im Jahr 2024	30,66%

Hoch- / Tiefpunkte

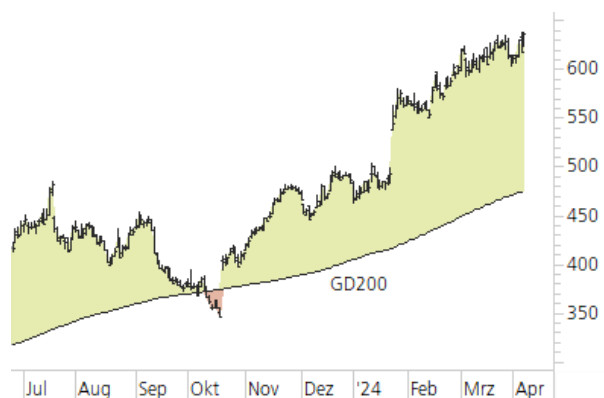
	akt. Werte
52-Wochenhoch	638,00
52-Wochenhoch-Abstand	-0,29%
52-Wochentief	315,62
52-Wochentief-Abstand	101,57%
Allzeithoch	700,99
Allzeithoch-Abstand	-9,25%

Trend

	akt. Werte
200-Tage-Linie	475,59
Abstand 200-Tage-Linie	33,77%
Status (langfristig)	aufwärts
100-Tage-Linie	535,38
Abstand 100-Tage-Linie	18,83%
Status (mittelfristig)	aufwärts
50-Tage-Linie	594,70
Abstand 50-Tage-Linie	6,98%
Status (kurzfristig)	aufwärts

Trend-Chart

Stand: 08.04.2024, 7:00 Uhr, Quelle: Prime Quants



Rechtliche Hinweise

Herausgeberin dieser Werbemitteilung ist die UBS Europe SE, Bockenheimer Landstraße 2-4, 60306 Frankfurt am Main ("UBS") eine Tochtergesellschaft von UBS AG.

Die Werbemitteilung unterliegt ausschließlich deutschem Recht. Die Werbemitteilung dient lediglich allgemeinen Zwecken und stellt keineswegs eine Aufforderung zum Kauf oder Verkauf von Wertpapieren, Derivaten oder Finanzdienstleistungen dar. Sie berücksichtigt weder spezielle Anlageziele noch die finanzielle Situation oder besondere Bedürfnisse des Empfängers und ersetzt keine eingehende Beratung mit weiteren zeitnahen Informationen. UBS erteilt keine Steuerberatung. Wir raten Ihnen, vor einer möglichen Investition Ihren Anlage-, Steuer- oder Rechtsberater bezüglich möglicher – einschließlich steuertechnischer Auswirkungen einer Investition zu konsultieren. Bitte berücksichtigen Sie, dass die Emittentin und oder eine andere Konzerngesellschaft der UBS AG (oder Mitarbeiter derselben) jederzeit Finanzinstrumente, die in diesem Dokument erwähnt sind, einschließlich Derivate auf solche Finanzinstrumente kaufen oder verkaufen können. Außerdem können sie als Auftraggeber beziehungsweise Mandatsträger auftreten oder für die Emittentin bzw. mit ihm verbundene Unternehmen Beratungs- oder andere Dienstleistungen erbringen.

Die vorliegende Werbemitteilung genügt nicht allen gesetzlichen Anforderungen zur Gewährleistung der Unvoreingenommenheit von Finanzanalysen und unterliegt nicht einem Verbot des Handels vor der Veröffentlichung von Finanzanalysen. Frühere Wertentwicklungen, Simulationen oder Prognosen sind keine verlässlichen Indikatoren für die zukünftige Wertentwicklung. Die Werbemitteilung und die darin enthaltenen Informationen sind ausschließlich für Personen mit Domizil Deutschland, Luxemburg oder Österreich gedacht. Sie dürfen unter keinen Umständen in Rechtsordnungen verbreitet werden, in denen eine solche Verbreitung gegen geltende Gesetze oder Regulierungen verstößt. Sie dürfen insbesondere nicht in den USA und/oder an US-Personen oder in Rechtsordnungen verteilt werden, in denen der Vertrieb durch uns eingeschränkt ist.

Die in dieser Werbemitteilung verwendeten Informationen beruhen auf Quellen, die UBS für verlässlich hält. Eine Gewähr für deren Richtigkeit und Vollständigkeit kann UBS jedoch nicht übernehmen. UBS übernimmt keinerlei Haftung für die Verwendung dieser Werbemitteilung oder deren Inhalt. Die darin enthaltenen produktspezifischen Informationen basieren auf Angaben, die dem Wertpapierprospekt entnommen sind. Rechtlich maßgeblich ist jedoch nur der Wertpapierprospekt, der bei Interesse bei UBS Europe SE, Postfach 102042, 60020 Frankfurt am Main, angefordert werden kann.

Die vorliegende Werbemitteilung sollte daher nur in Verbindung mit diesem gelesen werden. Weitere Informationen sind auf Anfrage erhältlich. Ohne Genehmigung von UBS darf die vorliegende Werbemitteilung – einschließlich aller ihrer Teile – weder vervielfältigt noch verteilt werden. UBS untersagt ausdrücklich die Weiterleitung der vorliegenden Werbemitteilung – sei es über das Internet oder anderweitig – und übernimmt keine Haftung für diesbezügliche Handlungen Dritter.

Diese Werbemitteilung enthält Inhalte Dritter und Links zu Webseiten Dritter. Diese Inhalte und Links dienen ausschließlich der Benutzerfreundlichkeit und Information. UBS besitzt keine Kontrolle über die Inhalte oder Webseiten Dritter, übernimmt keinerlei Verantwortung oder Gewähr für diese Inhalte oder Webseiten und macht diesbezüglich keinerlei Zusicherungen. Dies schließt unter anderem die Richtigkeit, den Inhalt, die Qualität oder die Aktualität dieser Webseiten ein.

Warnhinweis: Sie sind im Begriff, ein Produkt zu erwerben, das nicht einfach ist und schwer zu verstehen sein kann. Die vorstehenden Informationen dienen ausschließlich Informations- und Marketingzwecken und stellen weder ein Angebot noch eine Aufforderung zur Abgabe eines Angebots zum Kauf oder Verkauf von bestimmten Produkten dar. Es ist zu beachten, dass die Billigung des Wertpapierprospekts von einer zuständigen Behörde nicht als Befürwortung des entsprechenden Produktes zu verstehen ist. Den potenziellen Anleger wird daher empfohlen den entsprechenden Wertpapierprospekt und die relevanten endgültigen Bedingungen zu lesen, bevor eine Anlageentscheidung getroffen wird, um die potenziellen Risiken und Chancen der Entscheidung, in das Produkt zu investieren, vollends zu verstehen.

Hinweis zu Renditeangaben: Tatsächliche Kosten wie z.B. Gebühren, Provisionen und andere Entgelte, die nicht bei der Emittentin oder Anbieterin anfallen, sind hier nicht berücksichtigt und wirken sich negativ auf die Rendite aus. Beispiel: Bei einer Anlagesumme von z.B. 1.000 EUR sind beispielhaft angenommene Gesamtkosten in Höhe von 1,2% zu berücksichtigen (Verwahrung und Verwaltung, z.B. 0,20%, inkl. MwSt., sowie einmalige Transaktionsentgelte, z.B. 1,0% für Kauf und Verkauf des Produktes). Die Bruttowertentwicklung der Anlagesumme verringert sich durch diese Kosten mit den beispielhaft angenommenen Sätzen bei beispielhaft unterstellter Laufzeit und/oder Haltedauer des Produktes. Bei 1 jähriger Laufzeit und/oder Haltedauer verringert sich die Bruttowertentwicklung um 1,2% p.a., bei 5 jähriger Laufzeit und/oder Haltedauer um 0,24% p.a. Die tatsächliche Laufzeit und/oder Haltedauer kann je nach Produkt und/oder Anlagehorizont des Investors variieren. Die tatsächlich allgemein gültigen bzw. individuell vereinbarten Kosten ergeben sich aus dem Preis- und Leistungsverzeichnis bzw. der individuellen Vereinbarung mit Ihrer Bank/ Ihre(m/s) Broker(s) und ändern das beispielhaft aufgeführte Ergebnis. Bitte erkundigen Sie sich vor einer Transaktion bei Ihrer Bank/Ihrem Broker über die tatsächlich anfallenden Kosten.

Melden Sie sich hier für den Newsletter an:

<https://zertifikate.ubs.com/daily-trader>

Hotline:

0800-800 0404 (keine Anlageberatung)

Telefon:

+49 (0) 69-1369 8989

Fax:

+49 (0) 69-1369 8174

E-mail:

invest@ubs.com

Website:

<https://zertifikate.ubs.com>

UBS Europe SE ist eine Aktiengesellschaft deutschen Rechts mit Sitz in Frankfurt am Main. Sie ist im Handelsregister des Amtsgerichts Frankfurt unter der Nummer HRB 107046 eingetragen. Die zuständige Aufsichtsbehörde ist die Europäische Zentralbank (EZB), (Sonnenmannstraße 22, D-60314 Frankfurt am Main), sowie hinsichtlich der Erbringung von Finanzdienstleistungen die Bundesanstalt für Finanzdienstleistungsaufsicht (Marie-Curie-Straße 24-28, D60439 Frankfurt am Main). Vorsitzender des Aufsichtsrats: Reto Francioni. Dem Vorstand gehören an: Tobias Vogel (Vorstandsvorsitzender), Heinrich Baer, Dr. Denise Bauer-Weiler, Pierre Chavenon, Georgia Paphiti.

<https://www.ubs.com/global/de/legal/country/germany.html>

@ UBS 1998-2024. Das Schlüsselsymbol und UBS gehören zu den eingetragenen und nicht eingetragenen Markenzeichen von UBS. Alle Rechte vorbehalten.

[Information zu UBS I Nutzungsbedingungen](#)
[Datenschutzerklärung](#) | [Betrügerische E-Mail melden](#)

Der SMI™ Index, der SMIM™ Index und der SLI™ Index sowie entsprechende Marken sind Eigentum der SIX Swiss Exchange AG. Alle Rechte vorbehalten. Der DAX™ Index, der MDAX™ Index und der TecDAX™ Index sowie entsprechende Marken sind Eigentum der Deutsche Börse AG. Alle Rechte vorbehalten. Der S&P 500™ Index und der S&P™ BRIC 40 Index sowie entsprechende Marken sind Eigentum der Standard & Poor's Financial Services LLC. Alle Rechte vorbehalten.

Der Euro STOXX 50™ Index und der STOXX 50™ Index sowie entsprechende Marken sind Eigentum der Stoxx AG. Alle Rechte vorbehalten. Der NIKKEI 225™ Index sowie entsprechende Marken sind Eigentum der Nihon Keizai Shimbun Incorporation. Alle Rechte vorbehalten. Der CMCI™ Composite Index sowie entsprechende Marken sind Eigentum der UBS AG. Alle Rechte vorbehalten. Der FTSE™ Index sowie entsprechende Marken sind Eigentum der London Stock Exchange Group Holdings Limited. Alle Rechte vorbehalten. Der MSCI™ World Index sowie entsprechende Marken sind Eigentum der MSCI Incorporation. Alle Rechte vorbehalten. Der KOSPI™ Index sowie entsprechende Marken sind Eigentum der Korea Exchange Incorporation. Alle Rechte vorbehalten. Der HSI™ Index und der HSCEI™ Index sowie entsprechende Marken sind Eigentum der Hang Seng Data Services Limited.

Alle Rechte vorbehalten.

Unsere Datenschutzhinweise unter www.ubs.com/data-privacy-noticegermany enthalten ausführliche Informationen zur Erhebung, Verarbeitung und Offenlegung Ihrer personenbezogenen Daten durch UBS, ebenso zur Speicherfrist Ihrer personenbezogenen Daten bei UBS sowie die Begründung und personenbezogenen Rechtsgrundlage Daten und für die Informationen Nutzung zu Ihrer unseren Schutzmaßnahmen. Weiterhin finden Sie dort Informationen zu Ihren persönlichen Rechten.

Impressum

Herausgeber: UBS Europe SE,

Bockenheimer Landstraße 2-4, D-60306 Frankfurt am Main

Telefon: +49 (0)69 1369 8989 (keine Anlageberatung)

Telefax: +49-69-1369-8174

E-Mail: invest@ubs.com

Website: <https://zertifikate.ubs.com>

Gestaltung: Prime Quants GbR, Stephanskirchen

Text: Prime Quants GbR, Stephanskirchen

Erscheinungsweise: börsentäglich

Copyright by UBS AG

Wiedergabe, auch auszugsweise, nur unter Quellenangabe gestattet.

Alle Angaben ohne Gewähr