

UBS DailyTrader

DAX Volatiler Wochenschluss

Der DAX konnte sein Tageshoch bei 18.163 am Freitag nicht halten, sondern gab stattdessen 0,1% auf einen Wochenschluss bei 17.930 ab.

Rückblick: Volatiler Wochenabschluss für den deutschen Leitindex – nachdem die Blue Chips bereits am Donnerstag unter die vielbeachtete 18.000er-Marke zurückgefallen waren, setzte das Aktienbarometer am Freitag zur direkten Rückeroberung an. In der Spitze stiegen die Kurse noch am Vormittag auf das Intraday-Top bei 18.163 Punkten, konnten dieses Niveau jedoch nicht halten. Im Laufe des Nachmittags setzte schließlich neuer Verkaufsdruck ein, der die Notierungen auf das neue Monatstief bei 17.861 Zählern schickte. Auf Wochensicht hat der DAX damit 1,4% an Wert verloren.

Ausblick: Mit dem Endstand bei 17.930 – dem niedrigsten

Schlusskurs der Woche – hat der deutsche Leitindex die kurzfristige Abwärtstendenz erneut bestätigt. Das Long-Szenario: Für neue Impulse auf der Oberseite müsste der deutsche Leitindex jetzt oberhalb der 18.000er-Barriere aus dem Handel gehen und danach über das Verlaufstief vom 5. April bei 18.088 ausbrechen. Gelingt der Break, sollten die Notierungen im nächsten Schritt auch über das Top vom 21. März bei 18.180 mit der 18.200er-Marke sowie das Tagestief vom 2. April bei 18.276 steigen. Darüber hätten die Kurse dann Raum für einen Anstieg in Richtung des aktuellen Allzeithochs bei 18.567 Punkten. Das Short-Szenario: Die erste Unterstützungszone ist hingegen weiterhin zwischen dem Tief vom 18. März bei 17.903 mit dem Verlaufshoch vom 7. März bei 17.879 und dem neuen April-Tief bei 17.861 zu finden. Eine Etage tiefer sollte die kurzfristige 50-Tage-Linie (aktuell bei 17.670) stützend wirken, bevor danach das Zwischentief vom 7. März bei 17.619 und die untere Kante der Kurslücke vom 29. Februar bei 17.601 in den Fokus rücken würden.

Long-Produkte DAX

	Turbo OS	Turbo OS
WKN	UL9NBC	UL99E9
SL/KO/Strike	15.826,43	16.472,20
Hebel	8,77	12,82
Briefkurs	20,37 EUR	13,94 EUR

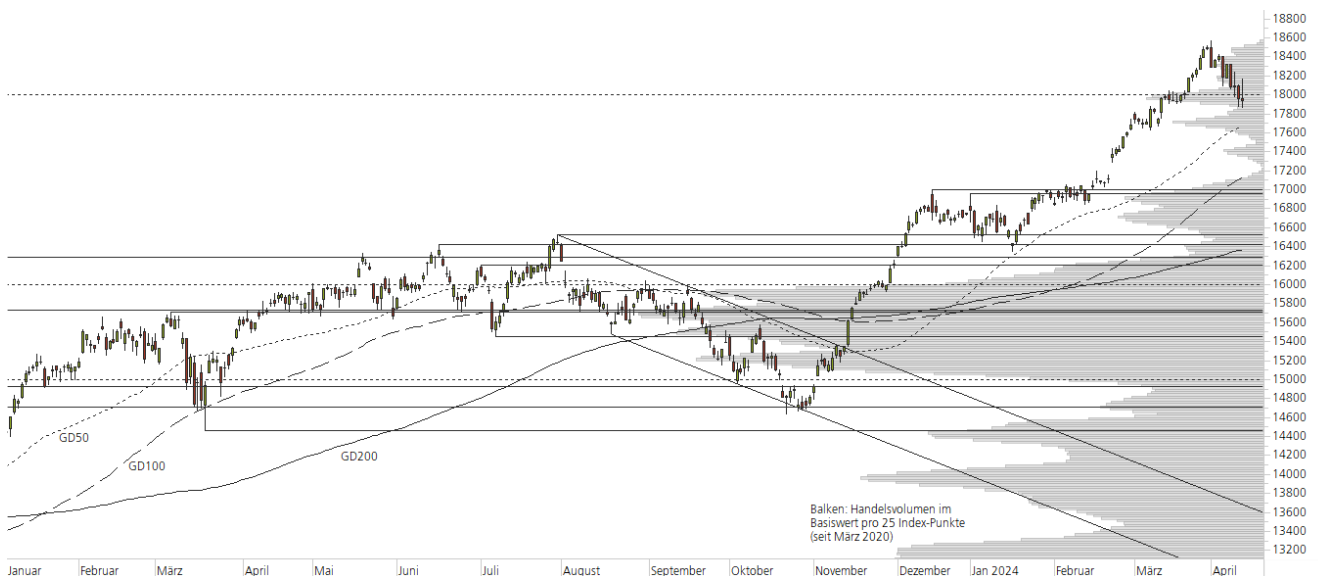
Short-Produkte DAX

	Turbo OS	Turbo OS
WKN	UL7RSJ	UM3MDR
SL/KO/Strike	19.883,94	19.243,92
Hebel	8,77	12,77
Briefkurs	20,36 EUR	13,98 EUR

Die Produktdokumentation, d.h. der Prospekt und das Basisinformationsblatt (BIB) sowie Informationen zu Chancen und Risiken finden Sie unter: <https://zertifikate.ubs.com/daily-trader>

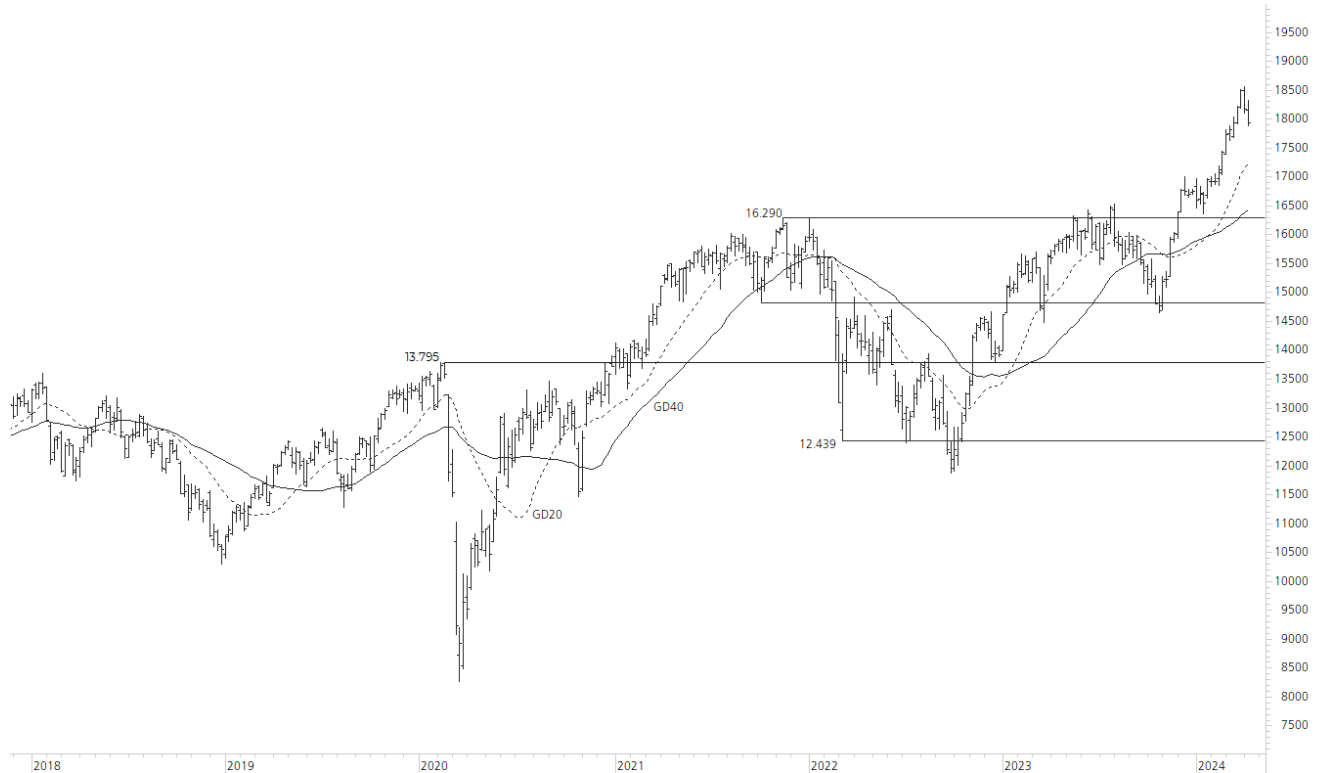
1-Jahres-Chart | DAX | Aktueller Kurs: 17.930,32 Punkte

Stand: 15.04.2024, 7:00 Uhr, Quelle: Prime Quants



5-Jahres-Chart | DAX | Aktueller Kurs: 17.930,32 Punkte

Stand: 15.04.2024, 7:00 Uhr, Quelle: Prime Quants


Entwicklung

	akt. Werte
Tag	-0,13%
5 Tage	-1,35%
20 Tage	-0,17%
52 Wochen	13,43%
im April	-3,04%
im Jahr 2024	7,04%

Hoch- / Tiefpunkte

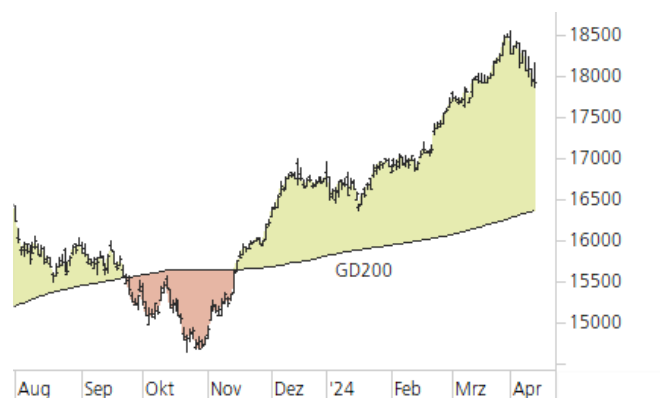
	akt. Werte
52-Wochenhoch	18.567,16
52-Wochenhoch-Abstand	-3,43%
52-Wochtief	14.630,21
52-Wochtief-Abstand	22,56%
Allzeithoch	18.567,16
Allzeithoch-Abstand	-3,43%

Trend

	akt. Werte
200-Tage-Linie	16.365,47
Abstand 200-Tage-Linie	9,56%
Status (langfristig)	aufwärts
100-Tage-Linie	17.120,78
Abstand 100-Tage-Linie	4,73%
Status (mittelfristig)	aufwärts
50-Tage-Linie	17.670,00
Abstand 50-Tage-Linie	1,47%
Status (kurzfristig)	aufwärts

Trend-Chart

Stand: 15.04.2024, 7:00 Uhr, Quelle: Prime Quants



UBS DailyTrader

NVIDIA Corp 900er-Marke im Blick

Die NVIDIA-Aktie hat die jüngste Korrektur zunächst gestoppt, traf im Bereich der 900er-Marke jedoch auf einen Widerstand.

Rückblick: Nach zwei negativen Handelswochen in Folge hat sich die NVIDIA-Aktie auch in der vergangenen Woche zunächst schwach präsentiert. Dabei setzten die Kurse am Dienstag im Tief bis auf 830,22 USD zurück, bevor am Mittwoch (+2%) und Donnerstag (+4,1%) eine Erholung einsetzte. Mit einem Endstand bei 881,86 USD kamen die Notierungen zum Wochenschluss allerdings nicht über die runde 900er-Marke hinaus.

Ausblick: Die NVIDIA-Aktie ist in der zweiten Wochenhälfte wieder nach oben gedreht und hat damit die jüngste Korrektur zunächst gestoppt. Das Long-Szenario: Um nun neue Impulse auf der Oberseite auszulösen, müssten die

Kurse im ersten Schritt über die runde 900er-Marke und das Vorwochenhoch vom vergangenen Donnerstag bei 907,39 USD ausbrechen. Gelingt der Break per Tagesschluss, hätten die Notierungen Platz für einen Anstieg bis zum Verlaufshoch vom 25. März bei 967,66 USD, das zusammen mit dem aktuellen Rekordhoch eine Doppelhürde bildet. Oberhalb von 974,00 USD würde dann die 1.000-Dollar-Marke in den Fokus rücken. Das Short-Szenario: Auf der Unterseite richten sich die Blicke hingegen auf das Korrektur-Tief vom vergangenen Dienstag bei 830,22 USD. Nur wenig tiefer könnten die kurzfristige 50-Tage-Linie (aktuell bei 824,16 USD) sowie das Februar-Top bei 823,94 USD auf den Prüfstand gestellt und die Kurslücke vom 4. März geschlossen werden. Drehen die Papiere nach einem Gap-Close bei 822,79 USD nicht wieder nach oben, wäre im Anschluss auch ein Test der 800er-Marke möglich. Darunter müsste mit weiteren Abgaben bis zum Zwischenhoch vom 12. Februar bei 746,11 USD gerechnet werden.

Long-Produkte NVIDIA Corp

	Turbo OS	Turbo OS
WKN	UM2SQC	UM1LZS
SL/KO/Strike	633,05	724,90
Hebel	3,51	5,51
Briefkurs	23,68 EUR	15,10 EUR

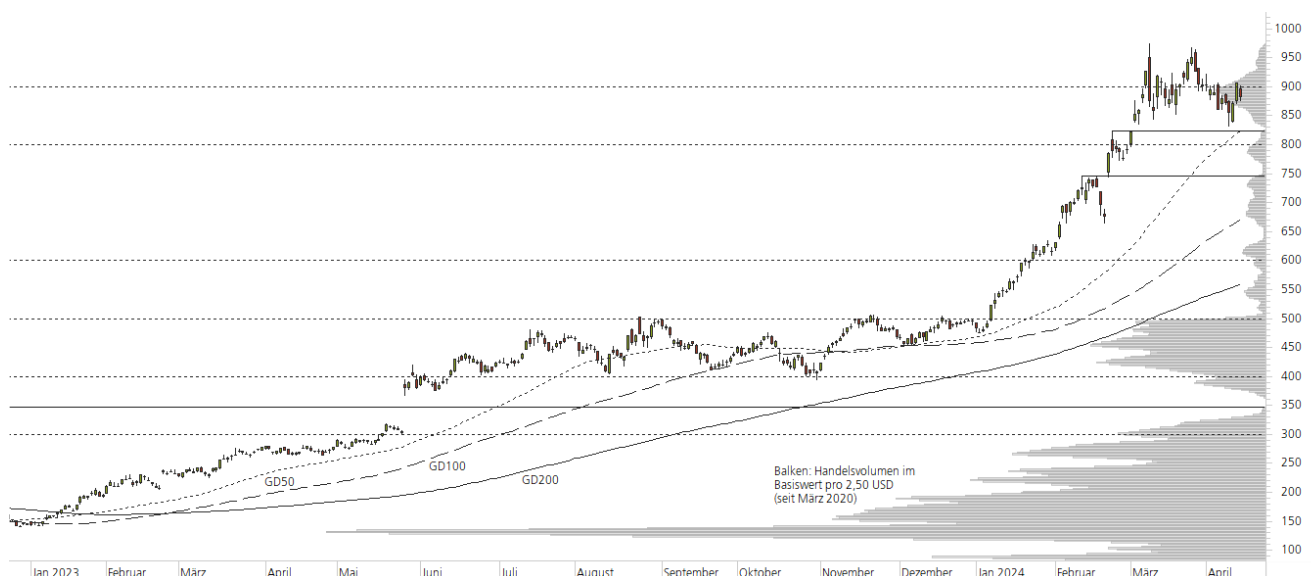
Short-Produkte NVIDIA Corp

	Turbo OS	Turbo OS
WKN	UM3KMC	UM2XNH
SL/KO/Strike	1.128,35	1.037,86
Hebel	3,51	5,50
Briefkurs	23,47 EUR	14,99 EUR

Die Produktdokumentation, d.h. der Prospekt und das Basisinformationsblatt (BIB) sowie Informationen zu Chancen und Risiken finden Sie unter: <https://zertifikate.ubs.com/daily-trader>

1-Jahres-Chart | NVIDIA Corp | Aktueller Kurs: 881,86 USD

Stand: 15.04.2024, 7:00 Uhr, Quelle: Prime Quants



5-Jahres-Chart | NVIDIA Corp | Aktueller Kurs: 881,86 USD

Stand: 15.04.2024, 7:00 Uhr, Quelle: Prime Quants


Entwicklung

	akt. Werte
Tag	-2,68%
5 Tage	0,20%
20 Tage	0,28%
52 Wochen	229,57%
im April	-2,31%
im Jahr 2024	78,07%

Hoch- / Tiefpunkte

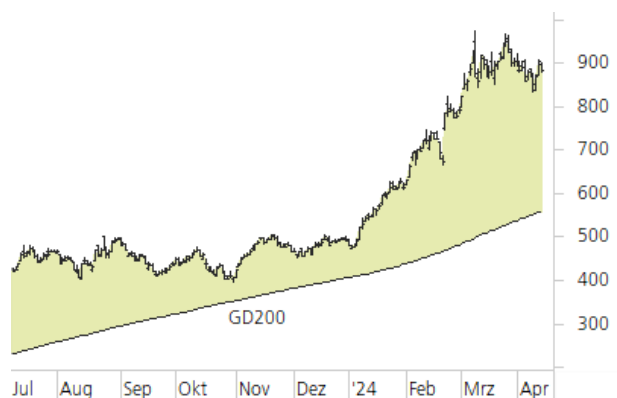
	akt. Werte
52-Wochenhoch	974,00
52-Wochenhoch-Abstand	-9,46%
52-Wochentief	262,20
52-Wochentief-Abstand	236,33%
Allzeithoch	974,00
Allzeithoch-Abstand	-9,46%

Trend

	akt. Werte
200-Tage-Linie	558,43
Abstand 200-Tage-Linie	57,92%
Status (langfristig)	aufwärts
100-Tage-Linie	670,08
Abstand 100-Tage-Linie	31,61%
Status (mittelfristig)	aufwärts
50-Tage-Linie	824,16
Abstand 50-Tage-Linie	7,00%
Status (kurzfristig)	aufwärts

Trend-Chart

Stand: 15.04.2024, 7:00 Uhr, Quelle: Prime Quants



Rechtliche Hinweise

Herausgeberin dieser Werbemitteilung ist die UBS Europe SE, Bockenheimer Landstraße 2-4, 60306 Frankfurt am Main ("UBS") eine Tochtergesellschaft von UBS AG.

Die Werbemitteilung unterliegt ausschließlich deutschem Recht. Die Werbemitteilung dient lediglich allgemeinen Zwecken und stellt keineswegs eine Aufforderung zum Kauf oder Verkauf von Wertpapieren, Derivaten oder Finanzdienstleistungen dar. Sie berücksichtigt weder spezielle Anlageziele noch die finanzielle Situation oder besondere Bedürfnisse des Empfängers und ersetzt keine eingehende Beratung mit weiteren zeitnahen Informationen. UBS erteilt keine Steuerberatung. Wir raten Ihnen, vor einer möglichen Investition Ihren Anlage-, Steuer- oder Rechtsberater bezüglich möglicher – einschließlich steuertechnischer Auswirkungen einer Investition zu konsultieren. Bitte berücksichtigen Sie, dass die Emittentin und oder eine andere Konzerngesellschaft der UBS AG (oder Mitarbeiter derselben) jederzeit Finanzinstrumente, die in diesem Dokument erwähnt sind, einschließlich Derivate auf solche Finanzinstrumente kaufen oder verkaufen können. Außerdem können sie als Auftraggeber beziehungsweise Mandatsträger auftreten oder für die Emittentin bzw. mit ihm verbundene Unternehmen Beratungs- oder andere Dienstleistungen erbringen.

Die vorliegende Werbemitteilung genügt nicht allen gesetzlichen Anforderungen zur Gewährleistung der Unvoreingenommenheit von Finanzanalysen und unterliegt nicht einem Verbot des Handels vor der Veröffentlichung von Finanzanalysen. Frühere Wertentwicklungen, Simulationen oder Prognosen sind keine verlässlichen Indikatoren für die zukünftige Wertentwicklung. Die Werbemitteilung und die darin enthaltenen Informationen sind ausschließlich für Personen mit Domizil Deutschland, Luxemburg oder Österreich gedacht. Sie dürfen unter keinen Umständen in Rechtsordnungen verbreitet werden, in denen eine solche Verbreitung gegen geltende Gesetze oder Regulierungen verstößt. Sie dürfen insbesondere nicht in den USA und/oder an US-Personen oder in Rechtsordnungen verteilt werden, in denen der Vertrieb durch uns eingeschränkt ist.

Die in dieser Werbemitteilung verwendeten Informationen beruhen auf Quellen, die UBS für verlässlich hält. Eine Gewähr für deren Richtigkeit und Vollständigkeit kann UBS jedoch nicht übernehmen. UBS übernimmt keinerlei Haftung für die Verwendung dieser Werbemitteilung oder deren Inhalt. Die darin enthaltenen produktspezifischen Informationen basieren auf Angaben, die dem Wertpapierprospekt entnommen sind. Rechtlich maßgeblich ist jedoch nur der Wertpapierprospekt, der bei Interesse bei UBS Europe SE, Postfach 102042, 60020 Frankfurt am Main, angefordert werden kann.

Die vorliegende Werbemitteilung sollte daher nur in Verbindung mit diesem gelesen werden. Weitere Informationen sind auf Anfrage erhältlich. Ohne Genehmigung von UBS darf die vorliegende Werbemitteilung – einschließlich aller ihrer Teile – weder vervielfältigt noch verteilt werden. UBS untersagt ausdrücklich die Weiterleitung der vorliegenden Werbemitteilung – sei es über das Internet oder anderweitig – und übernimmt keine Haftung für diesbezügliche Handlungen Dritter.

Diese Werbemitteilung enthält Inhalte Dritter und Links zu Webseiten Dritter. Diese Inhalte und Links dienen ausschließlich der Benutzerfreundlichkeit und Information. UBS besitzt keine Kontrolle über die Inhalte oder Webseiten Dritter, übernimmt keinerlei Verantwortung oder Gewähr für diese Inhalte oder Webseiten und macht diesbezüglich keinerlei Zusicherungen. Dies schließt unter anderem die Richtigkeit, den Inhalt, die Qualität oder die Aktualität dieser Webseiten ein.

Warnhinweis: Sie sind im Begriff, ein Produkt zu erwerben, das nicht einfach ist und schwer zu verstehen sein kann. Die vorstehenden Informationen dienen ausschließlich Informations- und Marketingzwecken und stellen weder ein Angebot noch eine Aufforderung zur Abgabe eines Angebots zum Kauf oder Verkauf von bestimmten Produkten dar. Es ist zu beachten, dass die Billigung des Wertpapierprospekts von einer zuständigen Behörde nicht als Befürwortung des entsprechenden Produktes zu verstehen ist. Den potenziellen Anleger wird daher empfohlen den entsprechenden Wertpapierprospekt und die relevanten endgültigen Bedingungen zu lesen, bevor eine Anlageentscheidung getroffen wird, um die potenziellen Risiken und Chancen der Entscheidung, in das Produkt zu investieren, vollends zu verstehen.

Hinweis zu Renditeangaben: Tatsächliche Kosten wie z.B. Gebühren, Provisionen und andere Entgelte, die nicht bei der Emittentin oder Anbieterin anfallen, sind hier nicht berücksichtigt und wirken sich negativ auf die Rendite aus. Beispiel: Bei einer Anlagesumme von z.B. 1.000 EUR sind beispielhaft angenommene Gesamtkosten in Höhe von 1,2% zu berücksichtigen (Verwahrung und Verwaltung, z.B. 0,20%, inkl. MwSt., sowie einmalige Transaktionsentgelte, z.B. 1,0% für Kauf und Verkauf des Produktes). Die Bruttowertentwicklung der Anlagesumme verringert sich durch diese Kosten mit den beispielhaft angenommenen Sätzen bei beispielhaft unterstellter Laufzeit und/oder Haltedauer des Produktes. Bei 1 jähriger Laufzeit und/oder Haltedauer verringert sich die Bruttowertentwicklung um 1,2% p.a., bei 5 jähriger Laufzeit und/oder Haltedauer um 0,24% p.a. Die tatsächliche Laufzeit und/oder Haltedauer kann je nach Produkt und/oder Anlagehorizont des Investors variieren. Die tatsächlich allgemein gültigen bzw. individuell vereinbarten Kosten ergeben sich aus dem Preis- und Leistungsverzeichnis bzw. der individuellen Vereinbarung mit Ihrer Bank/ Ihre(m/s) Broker(s) und ändern das beispielhaft aufgeführte Ergebnis. Bitte erkundigen Sie sich vor einer Transaktion bei Ihrer Bank/Ihrem Broker über die tatsächlich anfallenden Kosten.

Melden Sie sich hier für den Newsletter an:

<https://zertifikate.ubs.com/daily-trader>

Hotline:

0800-800 0404 (keine Anlageberatung)

Telefon:

+49 (0) 69-1369 8989

Fax:

+49 (0) 69-1369 8174

E-mail:

invest@ubs.com

Website:

<https://zertifikate.ubs.com>

UBS Europe SE ist eine Aktiengesellschaft deutschen Rechts mit Sitz in Frankfurt am Main. Sie ist im Handelsregister des Amtsgerichts Frankfurt unter der Nummer HRB 107046 eingetragen. Die zuständige Aufsichtsbehörde ist die Europäische Zentralbank (EZB), (Sonnenmannstraße 22, D-60314 Frankfurt am Main), sowie hinsichtlich der Erbringung von Finanzdienstleistungen die Bundesanstalt für Finanzdienstleistungsaufsicht (Marie-Curie-Straße 24-28, D60439 Frankfurt am Main). Vorsitzender des Aufsichtsrats: Reto Francioni. Dem Vorstand gehören an: Tobias Vogel (Vorstandsvorsitzender), Heinrich Baer, Dr. Denise Bauer-Weiler, Pierre Chavenon, Georgia Paphiti.

<https://www.ubs.com/global/de/legal/country/germany.html>

@ UBS 1998-2024. Das Schlüsselsymbol und UBS gehören zu den eingetragenen und nicht eingetragenen Markenzeichen von UBS. Alle Rechte vorbehalten.

[Information zu UBS | Nutzungsbedingungen](#)
[Datenschutzerklärung](#) | [Betrügerische E-Mail melden](#)

Der SMI™ Index, der SMIM™ Index und der SLI™ Index sowie entsprechende Marken sind Eigentum der SIX Swiss Exchange AG. Alle Rechte vorbehalten. Der DAX™ Index, der MDAX™ Index und der TecDAX™ Index sowie entsprechende Marken sind Eigentum der Deutsche Börse AG. Alle Rechte vorbehalten. Der S&P 500™ Index und der S&P™ BRIC 40 Index sowie entsprechende Marken sind Eigentum der Standard & Poor's Financial Services LLC. Alle Rechte vorbehalten.

Der Euro STOXX 50™ Index und der STOXX 50™ Index sowie entsprechende Marken sind Eigentum der Stoxx AG. Alle Rechte vorbehalten. Der NIKKEI 225™ Index sowie entsprechende Marken sind Eigentum der Nihon Keizai Shimbun Incorporation. Alle Rechte vorbehalten. Der CMCI™ Composite Index sowie entsprechende Marken sind Eigentum der UBS AG. Alle Rechte vorbehalten. Der FTSE™ Index sowie entsprechende Marken sind Eigentum der London Stock Exchange Group Holdings Limited. Alle Rechte vorbehalten. Der MSCI™ World Index sowie entsprechende Marken sind Eigentum der MSCI Incorporation. Alle Rechte vorbehalten. Der KOSPI™ Index sowie entsprechende Marken sind Eigentum der Korea Exchange Incorporation. Alle Rechte vorbehalten. Der HSI™ Index und der HSCEI™ Index sowie entsprechende Marken sind Eigentum der Hang Seng Data Services Limited.

Alle Rechte vorbehalten.

Unsere Datenschutzhinweise unter www.ubs.com/data-privacy-noticegermany enthalten ausführliche Informationen zur Erhebung, Verarbeitung und Offenlegung Ihrer personenbezogenen Daten durch UBS, ebenso zur Speicherfrist Ihrer personenbezogenen Daten bei UBS sowie die Begründung und personenbezogenen Rechtsgrundlage Daten und für die Informationen Nutzung zu Ihrer unseren Schutzmaßnahmen. Weiterhin finden Sie dort Informationen zu Ihren persönlichen Rechten.

Impressum

Herausgeber: UBS Europe SE,

Bockenheimer Landstraße 2-4, D-60306 Frankfurt am Main

Telefon: +49 (0)69 1369 8989 (keine Anlageberatung)

Telefax: +49-69-1369-8174

E-Mail: invest@ubs.com

Website: <https://zertifikate.ubs.com>

Gestaltung: Prime Quants GbR, Stephanskirchen

Text: Prime Quants GbR, Stephanskirchen

Erscheinungsweise: börsentäglich

Copyright by UBS AG

Wiedergabe, auch auszugsweise, nur unter Quellenangabe gestattet.

Alle Angaben ohne Gewähr