

# UBS DailyTrader

## DAX Stabilisierung nach dem Rücksetzer?

Der deutsche Leitindex hat am gestrigen Mittwoch mit einem Stabilisierungsversuch auf die deutlichen Kursverluste vom Vortag reagiert.

Rückblick: Einen Tag, nachdem der DAX mit einem Tagesminus von 260 Punkten bzw. 1,4% auf ein neues Monatstief zurückgefallen war, konnten sich die Blue Chips zunächst stabilisieren. Bei 17.764 hauchdünn unterhalb des Vortagsschlusskurses (17.766) gestartet, drehten die Notierungen nach oben und stiegen am Mittag auf das Tageshoch bei 17.908 Punkten. Dieses Niveau wurde am Nachmittag noch einmal angesteuert, letztlich gab der Index die zwischenzeitlichen Gewinne aber wieder ab und ging nahezu unverändert aus dem Handel. Ausblick: Obwohl der DAX das Tageshoch nicht halten konnte, lässt sich der gestrige Kursverlauf als

Stabilisierungsversuch werten. Das Long-Szenario: Auf der Oberseite müssten die Kurse weiterhin auf Schlusskursbasis über 18.000 Punkte steigen und den Re-Break mit einem Close oberhalb des Verlaufstiefs vom 5. April bei 18.088 bestätigen. Mit dem Top vom 21. März bei 18.180 und dem Tagestief vom 2. April bei 18.276 würden sich zwei weitere Hürde in den Weg stellen. Oberhalb von 18.300 könnte es dann zu einem Anstieg an das aktuelle Allzeithoch bei 18.567 kommen. Das Short-Szenario: In der Gegenrichtung kann die erste Unterstützung weiterhin an der kurzfristigen 50-Tage-Linie (aktuell bei 17.728) bzw. am frischen April-Tief vom Dienstag bei 17.714 angetragen werden. Unterhalb dieses Niveaus wären weitere Abgaben bis an das Zwischentief vom 7. März bei 17.619 möglich, wobei nur wenig tiefer auch das kleine Gap vom 29. Februar bei 17.601 geschlossen werden könnte. Weitet sich die Korrektur unterhalb von 17.500 aus, müsste mit einem Rücksetzer bis an das Verlaufshoch vom 16. Februar bei 17.198 bzw. bis zum GD100 (17.179) gerechnet werden.

### Long-Produkte DAX

	Turbo OS	Turbo OS
WKN	UL9FKJ	UL93RX
SL/KO/Strike	15.702,33	16.337,64
Hebel	8,56	12,31
Briefkurs	20,77 EUR	14,44 EUR

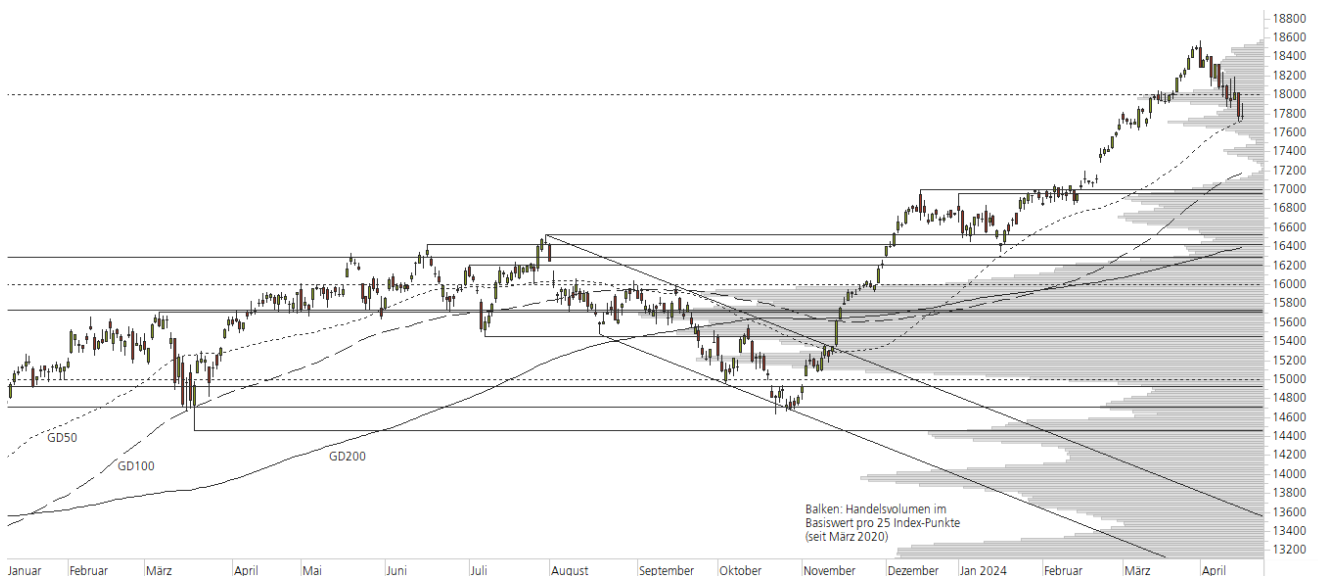
### Short-Produkte DAX

	Turbo OS	Turbo OS
WKN	UM30BW	UM3XDR
SL/KO/Strike	19.845,39	19.209,57
Hebel	8,56	12,32
Briefkurs	20,76 EUR	14,42 EUR

Die Produktdokumentation, d.h. der Prospekt und das Basisinformationsblatt (BIB) sowie Informationen zu Chancen und Risiken finden Sie unter: <https://zertifikate.ubs.com/daily-trader>

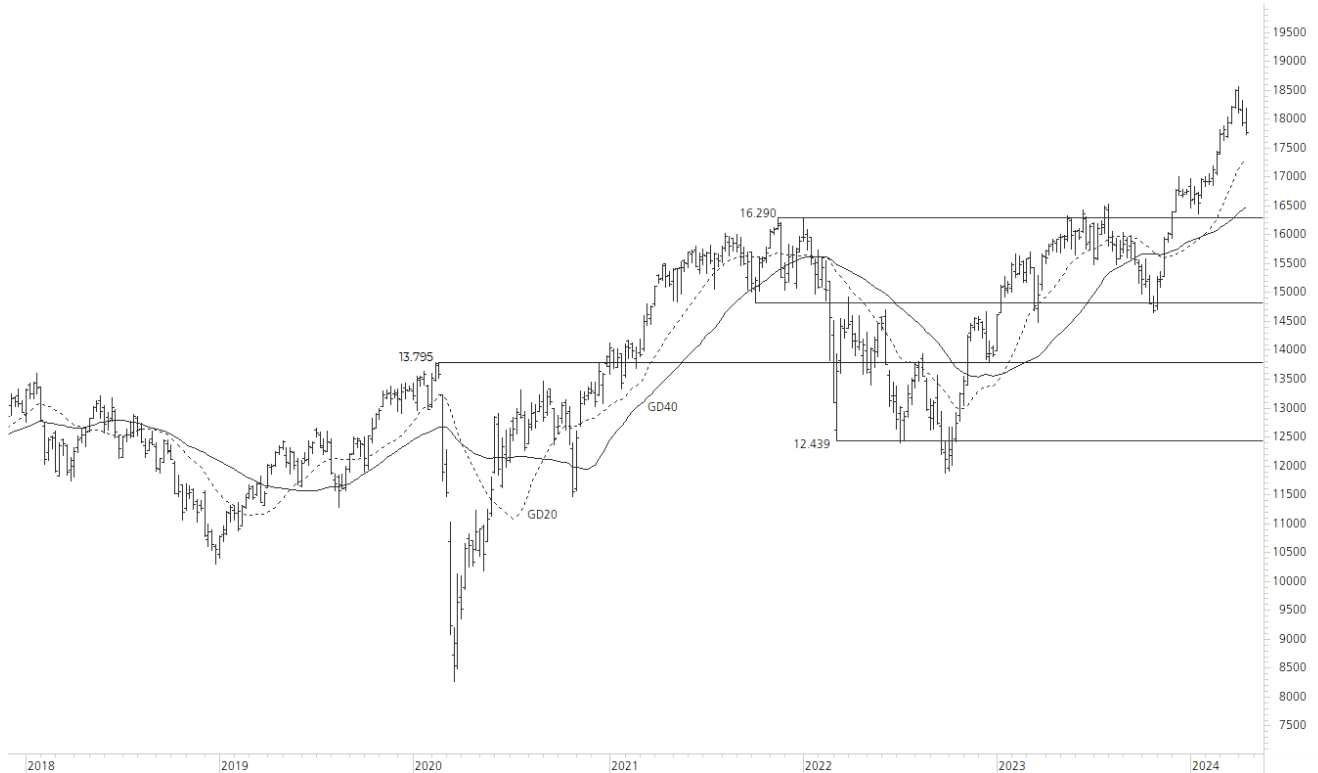
### 1-Jahres-Chart | DAX | Aktueller Kurs: 17.770,02 Punkte

Stand: 18.04.2024, 7:00 Uhr, Quelle: Prime Quants



**5-Jahres-Chart | DAX | Aktueller Kurs: 17.770,02 Punkte**

Stand: 18.04.2024, 7:00 Uhr, Quelle: Prime Quants


**Entwicklung**

	akt. Werte
Tag	0,02%
5 Tage	-1,81%
20 Tage	-0,91%
52 Wochen	11,79%
im April	-3,91%
im Jahr 2024	6,08%

**Hoch- / Tiefpunkte**

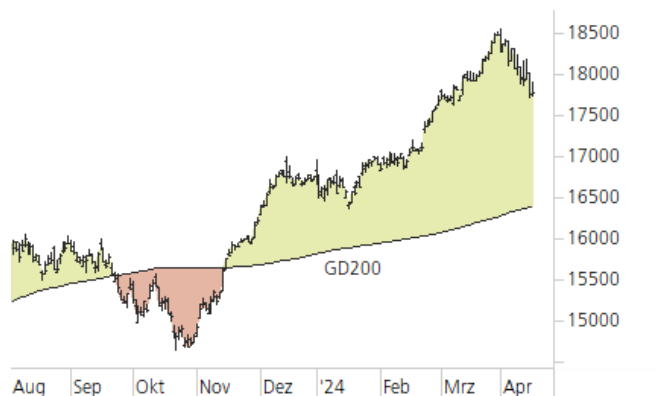
	akt. Werte
52-Wochenhoch	18.567,16
52-Wochenhoch-Abstand	-4,29%
52-Wochtief	14.630,21
52-Wochtief-Abstand	21,46%
Allzeithoch	18.567,16
Allzeithoch-Abstand	-4,29%

**Trend**

	akt. Werte
200-Tage-Linie	16.392,99
Abstand 200-Tage-Linie	8,40%
Status (langfristig)	aufwärts
100-Tage-Linie	17.178,81
Abstand 100-Tage-Linie	3,44%
Status (mittelfristig)	aufwärts
50-Tage-Linie	17.727,63
Abstand 50-Tage-Linie	0,24%
Status (kurzfristig)	aufwärts

**Trend-Chart**

Stand: 18.04.2024, 7:00 Uhr, Quelle: Prime Quants



# UBS DailyTrader

## Apple Abwärtsdruck hält an

Mit einem Tagesminus von 0,8% auf 168,00 USD hat die Apple-Aktie gestern den dritten Verlusttag in Folge beendet.

Rückblick: Nach dem Dip auf das neue Jahrestief, das in der Vorwoche bei 167,11 USD markiert wurde, kam es in den beiden nachfolgenden Sitzungen zu einer starken Aufwärtsreaktion. Während die Notierungen am vergangenen Donnerstag um 4,3% zulegen konnten, ging es zum Wochenschluss sogar kurzzeitig über den GD50 auf ein neues April-Top bei 178,36 USD hinauf. Zum Start in die neue Woche drehten die Kurse jedoch wieder nach unten und gaben die vorherigen Gewinne nahezu vollständig wieder ab.

Ausblick: Mit dem Rückfall in den 2024er-Trendkanal hat sich der Ausbruch aus der Vorwoche zunächst als Fehlsignal entpuppt. Das Long-Szenario: Um die Abwärtsdynamik umzukehren und wieder nach oben

durchzustoßen, sollten die Papiere zunächst das März-Tief bei 168,49 USD zurückerobern und danach über die Januar-Abwärtstrendgerade springen, die derzeit knapp unterhalb von 170,00 USD verläuft. Gelingt der Break, könnte es zu einem erneuten Hochlauf an die kurzfristige 50-Tage-Linie (aktuell bei 176,07 USD) kommen. Im nächsten Schritt müssten die Notierungen über das neue April-Top und das Zwischenhoch vom 20. März bei 178,67 USD steigen. Oberhalb des Februar-Tiefs (179,25 USD) wäre dann ein Anstieg an die langfristige 200-Tage-Linie (182,46 USD) möglich. Das Short-Szenario: Hält der Abwärtsdruck hingegen an, würde jetzt bereits das aktuelle Jahrestief bei 167,11 USD in den Fokus rücken. Eine Etage tiefer sollte das Oktober-Tief aus dem Vorjahr bei 165,67 USD stützend wirken, ehe eine Ausweitung der Korrektur bis in den Bereich der 160er-Marke einkalkuliert werden müsste. Findet die Aktie dort keinen Halt, wäre ein Test des 2022er-Oktober-Hochs bei 157,50 USD oder der unteren Trendkanalbegrenzung denkbar.

### Long-Produkte Apple

	Turbo OS	Turbo OS
WKN	UL62TH	UK32BQ
SL/KO/Strike	120,01	138,06
Hebel	3,46	5,50
Briefkurs	4,56 EUR	2,87 EUR

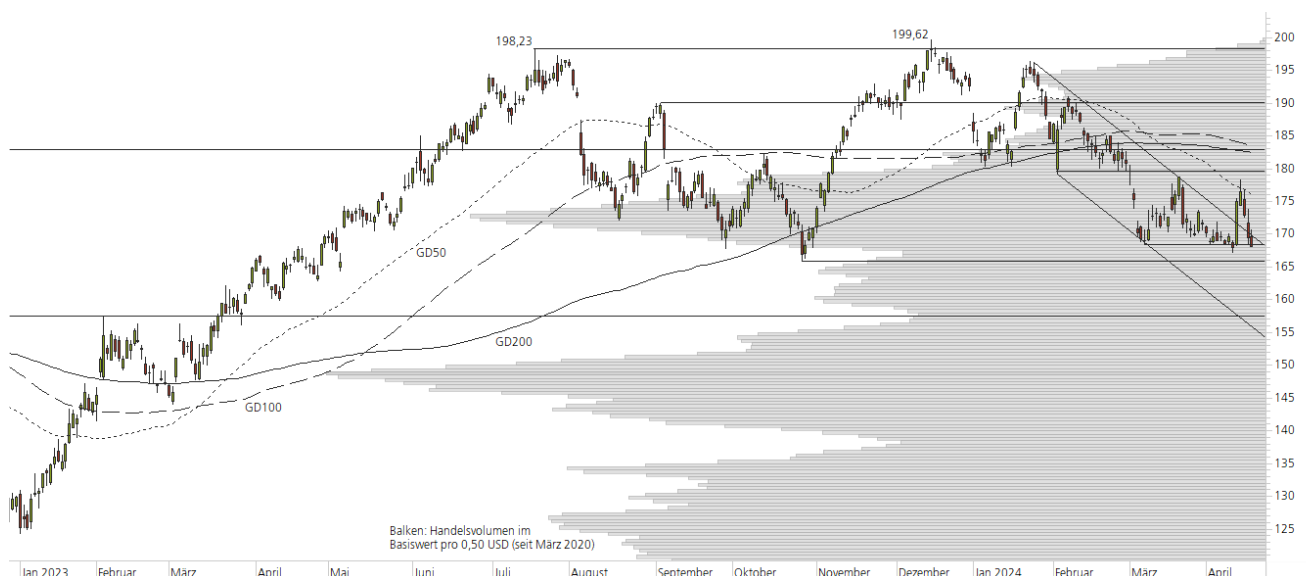
### Short-Produkte Apple

	Turbo OS	Turbo OS
WKN	UH642U	UM02NH
SL/KO/Strike	216,63	198,47
Hebel	3,44	5,48
Briefkurs	4,57 EUR	2,87 EUR

Die Produktdokumentation, d.h. der Prospekt und das Basisinformationsblatt (BIB) sowie Informationen zu Chancen und Risiken finden Sie unter: <https://zertifikate.ubs.com/daily-trader>

### 1-Jahres-Chart | Apple | Aktueller Kurs: 168,00 USD

Stand: 18.04.2024, 7:00 Uhr, Quelle: Prime Quants



**5-Jahres-Chart | Apple | Aktueller Kurs: 168,00 USD**

Stand: 18.04.2024, 7:00 Uhr, Quelle: Prime Quants


**Entwicklung**

	akt. Werte
Tag	-0,81%
5 Tage	0,13%
20 Tage	-4,59%
52 Wochen	0,22%
im April	-1,96%
im Jahr 2024	-12,74%

**Hoch- / Tiefpunkte**

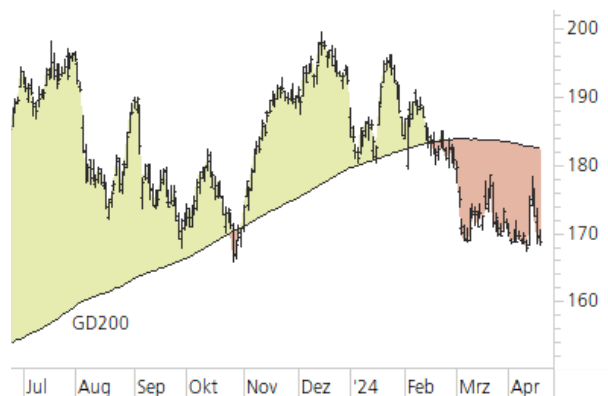
	akt. Werte
52-Wochenhoch	199,62
52-Wochenhoch-Abstand	-15,84%
52-Wochtief	162,80
52-Wochtief-Abstand	3,19%
Allzeithoch	199,62
Allzeithoch-Abstand	-15,84%

**Trend**

	akt. Werte
200-Tage-Linie	182,46
Abstand 200-Tage-Linie	-7,92%
Status (langfristig)	abwärts
100-Tage-Linie	183,33
Abstand 100-Tage-Linie	-8,36%
Status (mittelfristig)	abwärts
50-Tage-Linie	176,07
Abstand 50-Tage-Linie	-4,58%
Status (kurzfristig)	abwärts

**Trend-Chart**

Stand: 18.04.2024, 7:00 Uhr, Quelle: Prime Quants



## Rechtliche Hinweise

Herausgeberin dieser Werbemitteilung ist die UBS Europe SE, Bockenheimer Landstraße 2-4, 60306 Frankfurt am Main ("UBS") eine Tochtergesellschaft von UBS AG.

Die Werbemitteilung unterliegt ausschließlich deutschem Recht. Die Werbemitteilung dient lediglich allgemeinen Zwecken und stellt keineswegs eine Aufforderung zum Kauf oder Verkauf von Wertpapieren, Derivaten oder Finanzdienstleistungen dar. Sie berücksichtigt weder spezielle Anlageziele noch die finanzielle Situation oder besondere Bedürfnisse des Empfängers und ersetzt keine eingehende Beratung mit weiteren zeitnahen Informationen. UBS erteilt keine Steuerberatung. Wir raten Ihnen, vor einer möglichen Investition Ihren Anlage-, Steuer- oder Rechtsberater bezüglich möglicher – einschließlich steuertechnischer Auswirkungen einer Investition zu konsultieren. Bitte berücksichtigen Sie, dass die Emittentin und oder eine andere Konzerngesellschaft der UBS AG (oder Mitarbeiter derselben) jederzeit Finanzinstrumente, die in diesem Dokument erwähnt sind, einschließlich Derivate auf solche Finanzinstrumente kaufen oder verkaufen können. Außerdem können sie als Auftraggeber beziehungsweise Mandatsträger auftreten oder für die Emittentin bzw. mit ihm verbundene Unternehmen Beratungs- oder andere Dienstleistungen erbringen.

Die vorliegende Werbemitteilung genügt nicht allen gesetzlichen Anforderungen zur Gewährleistung der Unvoreingenommenheit von Finanzanalysen und unterliegt nicht einem Verbot des Handels vor der Veröffentlichung von Finanzanalysen. Frühere Wertentwicklungen, Simulationen oder Prognosen sind keine verlässlichen Indikatoren für die zukünftige Wertentwicklung. Die Werbemitteilung und die darin enthaltenen Informationen sind ausschließlich für Personen mit Domizil Deutschland, Luxemburg oder Österreich gedacht. Sie dürfen unter keinen Umständen in Rechtsordnungen verbreitet werden, in denen eine solche Verbreitung gegen geltende Gesetze oder Regulierungen verstößt. Sie dürfen insbesondere nicht in den USA und/oder an US-Personen oder in Rechtsordnungen verteilt werden, in denen der Vertrieb durch uns eingeschränkt ist.

Die in dieser Werbemitteilung verwendeten Informationen beruhen auf Quellen, die UBS für verlässlich hält. Eine Gewähr für deren Richtigkeit und Vollständigkeit kann UBS jedoch nicht übernehmen. UBS übernimmt keinerlei Haftung für die Verwendung dieser Werbemitteilung oder deren Inhalt. Die darin enthaltenen produktspezifischen Informationen basieren auf Angaben, die dem Wertpapierprospekt entnommen sind. Rechtlich maßgeblich ist jedoch nur der Wertpapierprospekt, der bei Interesse bei UBS Europe SE, Postfach 102042, 60020 Frankfurt am Main, angefordert werden kann.

Die vorliegende Werbemitteilung sollte daher nur in Verbindung mit diesem gelesen werden. Weitere Informationen sind auf Anfrage erhältlich. Ohne Genehmigung von UBS darf die vorliegende Werbemitteilung – einschließlich aller ihrer Teile – weder vervielfältigt noch verteilt werden. UBS untersagt ausdrücklich die Weiterleitung der vorliegenden Werbemitteilung – sei es über das Internet oder anderweitig – und übernimmt keine Haftung für diesbezügliche Handlungen Dritter.

Diese Werbemitteilung enthält Inhalte Dritter und Links zu Webseiten Dritter. Diese Inhalte und Links dienen ausschließlich der Benutzerfreundlichkeit und Information. UBS besitzt keine Kontrolle über die Inhalte oder Webseiten Dritter, übernimmt keinerlei Verantwortung oder Gewähr für diese Inhalte oder Webseiten und macht diesbezüglich keinerlei Zusicherungen. Dies schließt unter anderem die Richtigkeit, den Inhalt, die Qualität oder die Aktualität dieser Webseiten ein.

**Warnhinweis:** Sie sind im Begriff, ein Produkt zu erwerben, das nicht einfach ist und schwer zu verstehen sein kann. Die vorstehenden Informationen dienen ausschließlich Informations- und Marketingzwecken und stellen weder ein Angebot noch eine Aufforderung zur Abgabe eines Angebots zum Kauf oder Verkauf von bestimmten Produkten dar. Es ist zu beachten, dass die Billigung des Wertpapierprospekts von einer zuständigen Behörde nicht als Befürwortung des entsprechenden Produktes zu verstehen ist. Den potenziellen Anleger wird daher empfohlen den entsprechenden Wertpapierprospekt und die relevanten endgültigen Bedingungen zu lesen, bevor eine Anlageentscheidung getroffen wird, um die potenziellen Risiken und Chancen der Entscheidung, in das Produkt zu investieren, vollends zu verstehen.

**Hinweis zu Renditeangaben:** Tatsächliche Kosten wie z.B. Gebühren, Provisionen und andere Entgelte, die nicht bei der Emittentin oder Anbieterin anfallen, sind hier nicht berücksichtigt und wirken sich negativ auf die Rendite aus. Beispiel: Bei einer Anlagesumme von z.B. 1.000 EUR sind beispielhaft angenommene Gesamtkosten in Höhe von 1,2% zu berücksichtigen (Verwahrung und Verwaltung, z.B. 0,20%, inkl. MwSt., sowie einmalige Transaktionsentgelte, z.B. 1,0% für Kauf und Verkauf des Produktes). Die Bruttowertentwicklung der Anlagesumme verringert sich durch diese Kosten mit den beispielhaft angenommenen Sätzen bei beispielhaft unterstellter Laufzeit und/oder Haltedauer des Produktes. Bei 1 jähriger Laufzeit und/oder Haltedauer verringert sich die Bruttowertentwicklung um 1,2% p.a., bei 5 jähriger Laufzeit und/oder Haltedauer um 0,24% p.a. Die tatsächliche Laufzeit und/oder Haltedauer kann je nach Produkt und/oder Anlagehorizont des Investors variieren. Die tatsächlich allgemein gültigen bzw. individuell vereinbarten Kosten ergeben sich aus dem Preis- und Leistungsverzeichnis bzw. der individuellen Vereinbarung mit Ihrer Bank/ Ihre(m/s) Broker(s) und ändern das beispielhaft aufgeführte Ergebnis. Bitte erkundigen Sie sich vor einer Transaktion bei Ihrer Bank/Ihrem Broker über die tatsächlich anfallenden Kosten.

### Melden Sie sich hier für den Newsletter an:

<https://zertifikate.ubs.com/daily-trader>

### Hotline:

0800-800 0404 (keine Anlageberatung)

### Telefon:

+49 (0) 69-1369 8989

### Fax:

+49 (0) 69-1369 8174

### E-mail:

[invest@ubs.com](mailto:invest@ubs.com)

### Website:

<https://zertifikate.ubs.com>

UBS Europe SE ist eine Aktiengesellschaft deutschen Rechts mit Sitz in Frankfurt am Main. Sie ist im Handelsregister des Amtsgerichts Frankfurt unter der Nummer HRB 107046 eingetragen. Die zuständige Aufsichtsbehörde ist die Europäische Zentralbank (EZB), (Sonnenmannstraße 22, D-60314 Frankfurt am Main), sowie hinsichtlich der Erbringung von Finanzdienstleistungen die Bundesanstalt für Finanzdienstleistungsaufsicht (Marie-Curie-Straße 24-28, D60439 Frankfurt am Main). Vorsitzender des Aufsichtsrats: Reto Francioni. Dem Vorstand gehören an: Tobias Vogel (Vorstandsvorsitzender), Heinrich Baer, Dr. Denise Bauer-Weiler, Pierre Chavenon, Georgia Paphiti.

<https://www.ubs.com/global/de/legal/country/germany.html>

@ UBS 1998-2024. Das Schlüsselsymbol und UBS gehören zu den eingetragenen und nicht eingetragenen Markenzeichen von UBS. Alle Rechte vorbehalten.

[Information zu UBS | Nutzungsbedingungen](#)  
[Datenschutzerklärung](#) | [Betrügerische E-Mail melden](#)

Der SMI™ Index, der SMIM™ Index und der SLI™ Index sowie entsprechende Marken sind Eigentum der SIX Swiss Exchange AG. Alle Rechte vorbehalten. Der DAX™ Index, der MDAX™ Index und der TecDAX™ Index sowie entsprechende Marken sind Eigentum der Deutsche Börse AG. Alle Rechte vorbehalten. Der S&P 500™ Index und der S&P™ BRIC 40 Index sowie entsprechende Marken sind Eigentum der Standard & Poor's Financial Services LLC. Alle Rechte vorbehalten.

Der Euro STOXX 50™ Index und der STOXX 50™ Index sowie entsprechende Marken sind Eigentum der Stoxx AG. Alle Rechte vorbehalten. Der NIKKEI 225™ Index sowie entsprechende Marken sind Eigentum der Nihon Keizai Shimbun Incorporation. Alle Rechte vorbehalten. Der CMCI™ Composite Index sowie entsprechende Marken sind Eigentum der UBS AG. Alle Rechte vorbehalten. Der FTSE™ Index sowie entsprechende Marken sind Eigentum der London Stock Exchange Group Holdings Limited. Alle Rechte vorbehalten. Der MSCI™ World Index sowie entsprechende Marken sind Eigentum der MSCI Incorporation. Alle Rechte vorbehalten. Der KOSPI™ Index sowie entsprechende Marken sind Eigentum der Korea Exchange Incorporation. Alle Rechte vorbehalten. Der HSI™ Index und der HSCEI™ Index sowie entsprechende Marken sind Eigentum der Hang Seng Data Services Limited.

Alle Rechte vorbehalten.

Unsere Datenschutzhinweise unter [www.ubs.com/data-privacy-noticegermany](http://www.ubs.com/data-privacy-noticegermany) enthalten ausführliche Informationen zur Erhebung, Verarbeitung und Offenlegung Ihrer personenbezogenen Daten durch UBS, ebenso zur Speicherfrist Ihrer personenbezogenen Daten bei UBS sowie die Begründung und personenbezogenen Rechtsgrundlage Daten und für die Informationen Nutzung zu Ihrer unseren Schutzmaßnahmen. Weiterhin finden Sie dort Informationen zu Ihren persönlichen Rechten.

### Impressum

Herausgeber: UBS Europe SE,

Bockenheimer Landstraße 2-4, D-60306 Frankfurt am Main

Telefon: +49 (0)69 1369 8989 (keine Anlageberatung)

Telefax: +49-69-1369-8174

E-Mail: [invest@ubs.com](mailto:invest@ubs.com)

Website: <https://zertifikate.ubs.com>

Gestaltung: Prime Quants GbR, Stephanskirchen

Text: Prime Quants GbR, Stephanskirchen

Erscheinungsweise: börsentäglich

Copyright by UBS AG

Wiedergabe, auch auszugsweise, nur unter Quellenangabe gestattet.

Alle Angaben ohne Gewähr