

UBS DailyTrader

DAX Wieder unter 18.000 Punkten

Der DAX hat am letzten Handelstag im April erneut abgegeben (-1%) und ist mit einem Endstand von 17.932 Punkten unter die 18.000er-Schwelle zurückgefallen.

Rückblick: Negativer Monatsabschluss für den deutschen Leitindex – während das Aktienbarometer am ersten Handelstag im April noch auf das amtierende Allzeithoch bei 18.567 gestiegen war, ging es in der letzten Sitzung des Monats wieder unter die 18.000er-Marke zurück. Bei 18.120 gestartet (Vortagsschluss bei 18.118), drehten die Blue Chips nach dem frühen Tageshoch bei 18.154 nach unten ab und setzten im Tief bei 17.921 Zählern auf. Per Saldo hat der DAX damit im April rund 3% an Wert verloren.

Ausblick: Aus charttechnischer Sicht haben sich nach den beiden Zwischenerholungen jetzt zwei markante Tops

knapp oberhalb von 18.200 Punkten herausgebildet. Das Long-Szenario: Für neue Impulse auf der Oberseite sollte der DAX zunächst über die 18.000er-Barriere zurückkehren und anschließend auch über das Verlaufstief vom 5. April bei 18.088 sowie das Zwischenhoch vom 15. April bei 18.192 ausbrechen. Darüber müssten die beiden Tops vom 24. und 29. April bei 18.226 und 18.236 überboten werden, ehe es im nächsten Schritt über das Tagestief vom 2. April bei 18.276 gehen könnte. Die nächste Hürde wäre dann am aktuellen Rekordhoch bei 18.567 zu finden. Das Short-Szenario: Setzt sich die negative Tendenz zum Start in den Mai stattdessen fort, könnte es auf der Unterseite direkt zu einem Test des Verlaufshochs vom 17. April bei 17.908 kommen, das derzeit mit dem GD50 (aktuell bei 17.906) eine Doppelunterstützung bildet. Fallen die Notierungen unter den kurzfristigen Durchschnitt zurück, würden das Tief vom 7. März bei 17.619 als mögliche Haltestelle nachrücken. Darunter wäre ein Test des mittelfristigen GD100 (17.340) denkbar.

Long-Produkte DAX

	Turbo OS	Turbo OS
WKN	UL9DEG	UM0Y8A
SL/KO/Strike	15.806,56	16.474,44
Hebel	8,51	12,47
Briefkurs	21,08 EUR	14,38 EUR

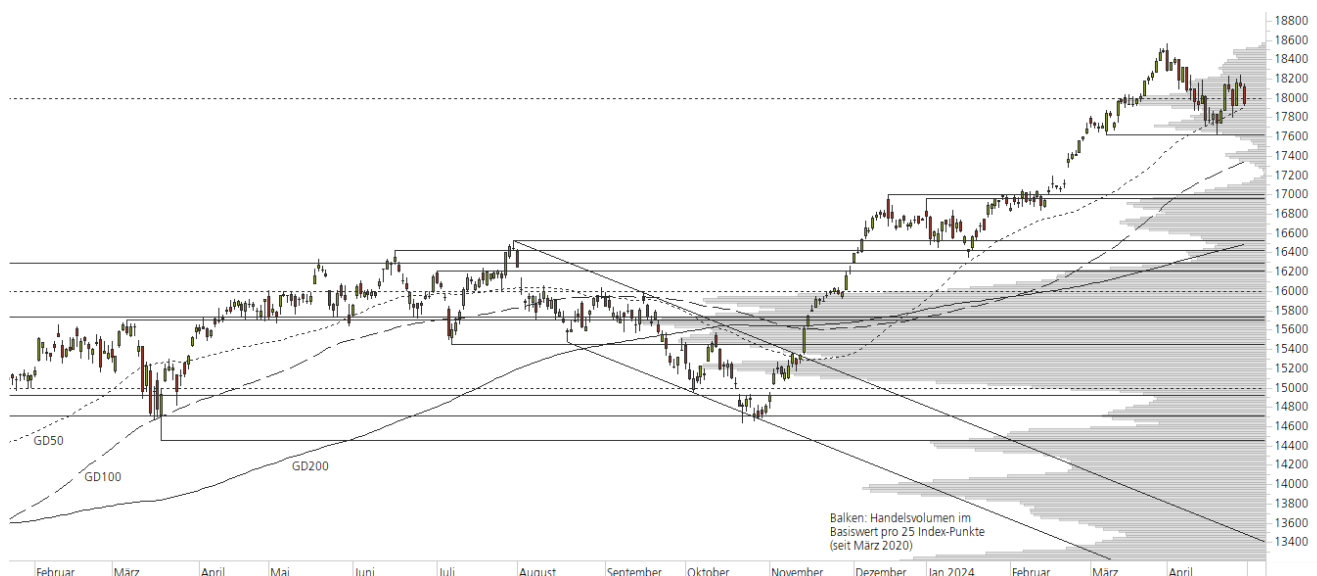
Short-Produkte DAX

	Turbo OS	Turbo OS
WKN	UM3X6G	UM30P6
SL/KO/Strike	19.993,38	19.326,58
Hebel	8,55	12,53
Briefkurs	20,94 EUR	14,29 EUR

Die Produktdokumentation, d.h. der Prospekt und das Basisinformationsblatt (BIB) sowie Informationen zu Chancen und Risiken finden Sie unter: <https://zertifikate.ubs.com/daily-trader>

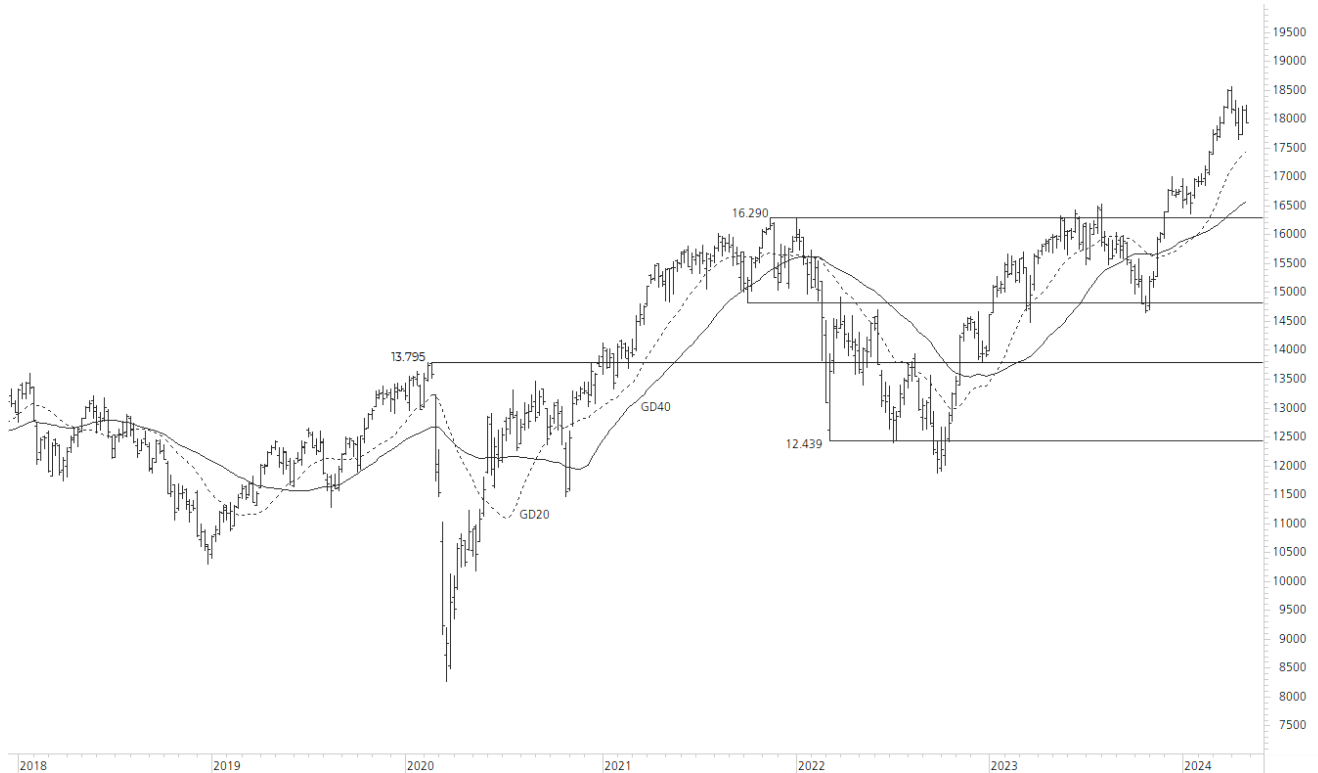
1-Jahres-Chart | DAX | Aktueller Kurs: 17.932,17 Punkte

Stand: 02.05.2024, 7:00 Uhr, Quelle: Prime Quants



5-Jahres-Chart | DAX | Aktueller Kurs: 17.932,17 Punkte

Stand: 02.05.2024, 7:00 Uhr, Quelle: Prime Quants


Entwicklung

	akt. Werte
Tag	-1,03%
5 Tage	-1,13%
20 Tage	-1,92%
52 Wochen	14,02%
im April	-3,03%
im Jahr 2024	7,05%

Hoch- / Tiefpunkte

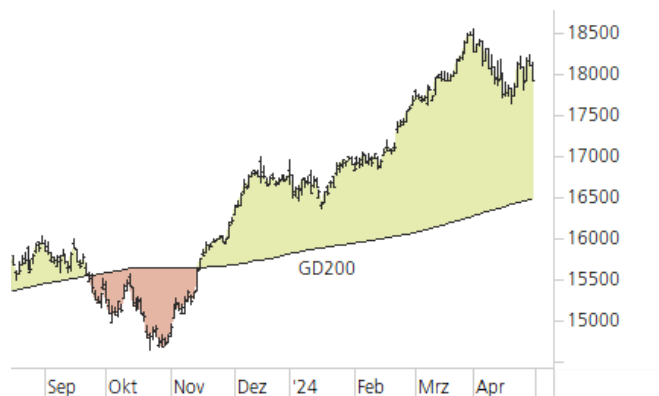
	akt. Werte
52-Wochenhoch	18.567,16
52-Wochenhoch-Abstand	-3,42%
52-Wochentief	14.630,21
52-Wochentief-Abstand	22,57%
Allzeithoch	18.567,16
Allzeithoch-Abstand	-3,42%

Trend

	akt. Werte
200-Tage-Linie	16.486,65
Abstand 200-Tage-Linie	8,77%
Status (langfristig)	aufwärts
100-Tage-Linie	17.339,71
Abstand 100-Tage-Linie	3,42%
Status (mittelfristig)	aufwärts
50-Tage-Linie	17.905,98
Abstand 50-Tage-Linie	0,15%
Status (kurzfristig)	aufwärts

Trend-Chart

Stand: 02.05.2024, 7:00 Uhr, Quelle: Prime Quants



UBS DailyTrader

Amazon.com Konter nach den Zahlen

Die Aktie von Amazon.com hat am gestrigen Mittwoch mit einem Plus von 2,2% auf die am Vorabend veröffentlichten Quartalszahlen reagiert.

Rückblick: Die Amazon-Aktie war in der vergangenen Woche bis auf 166,32 USD zurückgefallen und hatte damit – in Bezug auf das neue Rekordhoch vom 11. April – eine schnelle Korrektur von rund 12% durchlaufen. Kurz vor der 100-Tage-Linie konnten sich die Notierungen jedoch nach oben abdrücken und zum Wochenstart bis auf 183,53 USD steigen. Am Dienstag (-3,3%) folgte erneut eine schwache Sitzung, ehe die Papiere gestern mit einem Kurssprung auf die Q1-Zahlen reagierten.

Ausblick: Mit einem Plus von 2,2% auf 178,86 USD kam es nach den Kursverlusten vom Vortag zu einem direkten Konter. Das Long-Szenario: Um nun neue Impulse auf der

Oberseite auszulösen, müssten die Notierungen zunächst über das gestrige Tageshoch (185,15 USD) ausbrechen. Gelingt der Break, wäre im nächsten Schritt ein Hochlauf an die Tops aus dem Jahr 2021 bei 188,11 USD bzw. 188,65 USD möglich, die zusammen mit dem Allzeithoch vom 11. April bei 189,77 USD eine Hürde bilden. Überbieten die Papiere diesen Widerstand, könnte sich weiteres Aufwärtspotenzial in Richtung 200,00 USD eröffnen. Das Short-Szenario: In der Gegenrichtung kann der erste Halt jetzt an der kurzfristigen 50-Tage-Linie (aktuell bei 178,35 USD) festgemacht werden. Darunter sollte auf das Tagedstief vom Dienstag bei 174,80 USD mit dem Verlaufstief vom 19. März bei 173,52 USD geachtet werden. Fällt die Aktie anschließend auch unter das 2022er-März-Hoch bei 170,83 USD, könnte es zu einem Rücksetzer an die 100-Tage-Linie (167,60 USD) kommen. Darunter würde das Volumenmaximum zwischen 159,00 USD und 158,00 USD in den Fokus rücken, bevor ein Test des GD200 (151,56 USD) einkalkuliert werden müsste.

Long-Produkte Amazon.com

	Turbo OS	Turbo OS
WKN	UL9E43	UL9B0X
SL/KO/Strike	127,02	145,48
Hebel	3,50	5,49
Briefkurs	4,74 EUR	3,02 EUR

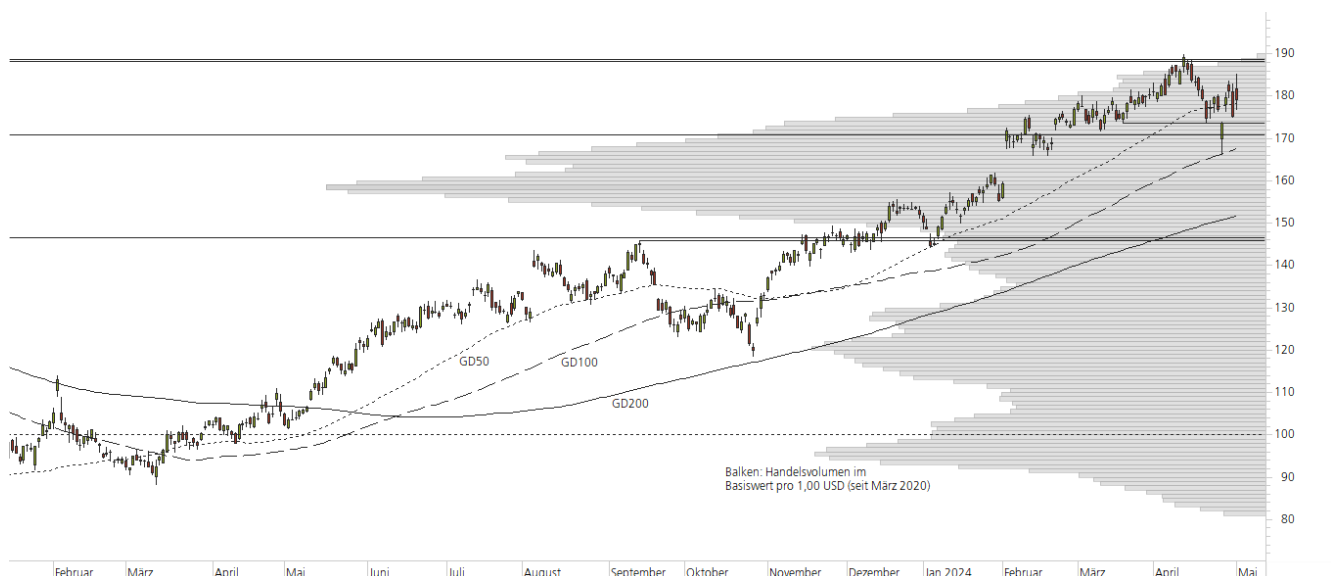
Short-Produkte Amazon.com

	Turbo OS	Turbo OS
WKN	UL7RFN	UL5T2Z
SL/KO/Strike	226,99	211,63
Hebel	3,49	5,52
Briefkurs	4,72 EUR	3,28 EUR

Die Produktdokumentation, d.h. der Prospekt und das Basisinformationsblatt (BIB) sowie Informationen zu Chancen und Risiken finden Sie unter: <https://zertifikate.ubs.com/daily-trader>

1-Jahres-Chart | Amazon.com | Aktueller Kurs: 178,86 USD

Stand: 02.05.2024, 7:00 Uhr, Quelle: Prime Quants



5-Jahres-Chart | Amazon.com | Aktueller Kurs: 178,86 USD

Stand: 02.05.2024, 7:00 Uhr, Quelle: Prime Quants



Entwicklung

	akt. Werte
Tag	2,21%
5 Tage	1,29%
20 Tage	-1,95%
52 Wochen	72,56%
im Mai	2,21%
im Jahr 2024	17,72%

Hoch- / Tiefpunkte

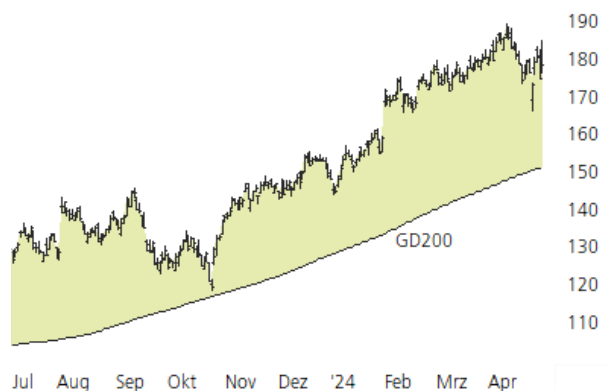
	akt. Werte
52-Wochenhoch	189,77
52-Wochenhoch-Abstand	-5,75%
52-Wochtief	103,28
52-Wochtief-Abstand	73,18%
Allzeithoch	189,77
Allzeithoch-Abstand	-5,75%

Trend

	akt. Werte
200-Tage-Linie	151,56
Abstand 200-Tage-Linie	18,01%
Status (langfristig)	aufwärts
100-Tage-Linie	167,60
Abstand 100-Tage-Linie	6,72%
Status (mittelfristig)	aufwärts
50-Tage-Linie	178,35
Abstand 50-Tage-Linie	0,29%
Status (kurzfristig)	aufwärts

Trend-Chart

Stand: 02.05.2024, 7:00 Uhr, Quelle: Prime Quants



Rechtliche Hinweise

Herausgeberin dieser Werbemitteilung ist die UBS Europe SE, Bockenheimer Landstraße 2-4, 60306 Frankfurt am Main ("UBS") eine Tochtergesellschaft von UBS AG.

Die Werbemitteilung unterliegt ausschließlich deutschem Recht. Die Werbemitteilung dient lediglich allgemeinen Zwecken und stellt keineswegs eine Aufforderung zum Kauf oder Verkauf von Wertpapieren, Derivaten oder Finanzdienstleistungen dar. Sie berücksichtigt weder spezielle Anlageziele noch die finanzielle Situation oder besondere Bedürfnisse des Empfängers und ersetzt keine eingehende Beratung mit weiteren zeitnahen Informationen. UBS erteilt keine Steuerberatung. Wir raten Ihnen, vor einer möglichen Investition Ihren Anlage-, Steuer- oder Rechtsberater bezüglich möglicher – einschließlich steuertechnischer Auswirkungen einer Investition zu konsultieren. Bitte berücksichtigen Sie, dass die Emittentin und oder eine andere Konzerngesellschaft der UBS AG (oder Mitarbeiter derselben) jederzeit Finanzinstrumente, die in diesem Dokument erwähnt sind, einschließlich Derivate auf solche Finanzinstrumente kaufen oder verkaufen können. Außerdem können sie als Auftraggeber beziehungsweise Mandatsträger auftreten oder für die Emittentin bzw. mit ihm verbundene Unternehmen Beratungs- oder andere Dienstleistungen erbringen.

Die vorliegende Werbemitteilung genügt nicht allen gesetzlichen Anforderungen zur Gewährleistung der Unvoreingenommenheit von Finanzanalysen und unterliegt nicht einem Verbot des Handels vor der Veröffentlichung von Finanzanalysen. Frühere Wertentwicklungen, Simulationen oder Prognosen sind keine verlässlichen Indikatoren für die zukünftige Wertentwicklung. Die Werbemitteilung und die darin enthaltenen Informationen sind ausschließlich für Personen mit Domizil Deutschland, Luxemburg oder Österreich gedacht. Sie dürfen unter keinen Umständen in Rechtsordnungen verbreitet werden, in denen eine solche Verbreitung gegen geltende Gesetze oder Regulierungen verstößt. Sie dürfen insbesondere nicht in den USA und/oder an US-Personen oder in Rechtsordnungen verteilt werden, in denen der Vertrieb durch uns eingeschränkt ist.

Die in dieser Werbemitteilung verwendeten Informationen beruhen auf Quellen, die UBS für verlässlich hält. Eine Gewähr für deren Richtigkeit und Vollständigkeit kann UBS jedoch nicht übernehmen. UBS übernimmt keinerlei Haftung für die Verwendung dieser Werbemitteilung oder deren Inhalt. Die darin enthaltenen produktspezifischen Informationen basieren auf Angaben, die dem Wertpapierprospekt entnommen sind. Rechtlich maßgeblich ist jedoch nur der Wertpapierprospekt, der bei Interesse bei UBS Europe SE, Postfach 102042, 60020 Frankfurt am Main, angefordert werden kann.

Die vorliegende Werbemitteilung sollte daher nur in Verbindung mit diesem gelesen werden. Weitere Informationen sind auf Anfrage erhältlich. Ohne Genehmigung von UBS darf die vorliegende Werbemitteilung – einschließlich aller ihrer Teile – weder vervielfältigt noch verteilt werden. UBS untersagt ausdrücklich die Weiterleitung der vorliegenden Werbemitteilung – sei es über das Internet oder anderweitig – und übernimmt keine Haftung für diesbezügliche Handlungen Dritter.

Diese Werbemitteilung enthält Inhalte Dritter und Links zu Webseiten Dritter. Diese Inhalte und Links dienen ausschließlich der Benutzerfreundlichkeit und Information. UBS besitzt keine Kontrolle über die Inhalte oder Webseiten Dritter, übernimmt keinerlei Verantwortung oder Gewähr für diese Inhalte oder Webseiten und macht diesbezüglich keinerlei Zusicherungen. Dies schließt unter anderem die Richtigkeit, den Inhalt, die Qualität oder die Aktualität dieser Webseiten ein.

Warnhinweis: Sie sind im Begriff, ein Produkt zu erwerben, das nicht einfach ist und schwer zu verstehen sein kann. Die vorstehenden Informationen dienen ausschließlich Informations- und Marketingzwecken und stellen weder ein Angebot noch eine Aufforderung zur Abgabe eines Angebots zum Kauf oder Verkauf von bestimmten Produkten dar. Es ist zu beachten, dass die Billigung des Wertpapierprospekts von einer zuständigen Behörde nicht als Befürwortung des entsprechenden Produktes zu verstehen ist. Den potenziellen Anleger wird daher empfohlen den entsprechenden Wertpapierprospekt und die relevanten endgültigen Bedingungen zu lesen, bevor eine Anlageentscheidung getroffen wird, um die potenziellen Risiken und Chancen der Entscheidung, in das Produkt zu investieren, vollends zu verstehen.

Hinweis zu Renditeangaben: Tatsächliche Kosten wie z.B. Gebühren, Provisionen und andere Entgelte, die nicht bei der Emittentin oder Anbieterin anfallen, sind hier nicht berücksichtigt und wirken sich negativ auf die Rendite aus. Beispiel: Bei einer Anlagesumme von z.B. 1.000 EUR sind beispielhaft angenommene Gesamtkosten in Höhe von 1,2% zu berücksichtigen (Verwahrung und Verwaltung, z.B. 0,20%, inkl. MwSt., sowie einmalige Transaktionsentgelte, z.B. 1,0% für Kauf und Verkauf des Produktes). Die Bruttowertentwicklung der Anlagesumme verringert sich durch diese Kosten mit den beispielhaft angenommenen Sätzen bei beispielhaft unterstellter Laufzeit und/oder Haltedauer des Produktes. Bei 1 jähriger Laufzeit und/oder Haltedauer verringert sich die Bruttowertentwicklung um 1,2% p.a., bei 5 jähriger Laufzeit und/oder Haltedauer um 0,24% p.a. Die tatsächliche Laufzeit und/oder Haltedauer kann je nach Produkt und/oder Anlagehorizont des Investors variieren. Die tatsächlich allgemein gültigen bzw. individuell vereinbarten Kosten ergeben sich aus dem Preis- und Leistungsverzeichnis bzw. der individuellen Vereinbarung mit Ihrer Bank/ Ihre(m/s) Broker(s) und ändern das beispielhaft aufgeführte Ergebnis. Bitte erkundigen Sie sich vor einer Transaktion bei Ihrer Bank/Ihrem Broker über die tatsächlich anfallenden Kosten.

Melden Sie sich hier für den Newsletter an:

<https://zertifikate.ubs.com/daily-trader>

Hotline:

0800-800 0404 (keine Anlageberatung)

Telefon:

+49 (0) 69-1369 8989

Fax:

+49 (0) 69-1369 8174

E-mail:

invest@ubs.com

Website:

<https://zertifikate.ubs.com>

UBS Europe SE ist eine Aktiengesellschaft deutschen Rechts mit Sitz in Frankfurt am Main. Sie ist im Handelsregister des Amtsgerichts Frankfurt unter der Nummer HRB 107046 eingetragen. Die zuständige Aufsichtsbehörde ist die Europäische Zentralbank (EZB), (Sonnemannstraße 22, D-60314 Frankfurt am Main), sowie hinsichtlich der Erbringung von Finanzdienstleistungen die Bundesanstalt für Finanzdienstleistungsaufsicht (Marie-Curie-Straße 24-28, D60439 Frankfurt am Main). Vorsitzender des Aufsichtsrats: Reto Francioni. Dem Vorstand gehören an: Tobias Vogel (Vorstandsvorsitzender), Heinrich Baer, Dr. Denise Bauer-Weiler, Pierre Chavenon, Georgia Paphiti.

<https://www.ubs.com/global/de/legal/country/germany.html>

@ UBS 1998-2024. Das Schlüsselssymbol und UBS gehören zu den eingetragenen und nicht eingetragenen Markenzeichen von UBS. Alle Rechte vorbehalten.

[Information zu UBS | Nutzungsbedingungen](#)
[Datenschutzerklärung](#) | [Betrügerische E-Mail melden](#)

Der SMI™ Index, der SMIM™ Index und der SLI™ Index sowie entsprechende Marken sind Eigentum der SIX Swiss Exchange AG. Alle Rechte vorbehalten. Der DAX™ Index, der MDAX™ Index und der TecDAX™ Index sowie entsprechende Marken sind Eigentum der Deutsche Börse AG. Alle Rechte vorbehalten. Der S&P 500™ Index und der S&P™ BRIC 40 Index sowie entsprechende Marken sind Eigentum der Standard & Poor's Financial Services LLC. Alle Rechte vorbehalten.

Der Euro STOXX 50™ Index und der STOXX 50™ Index sowie entsprechende Marken sind Eigentum der Stoxx AG. Alle Rechte vorbehalten. Der NIKKEI 225™ Index sowie entsprechende Marken sind Eigentum der Nihon Keizai Shimbun Incorporation. Alle Rechte vorbehalten. Der CMCI™ Composite Index sowie entsprechende Marken sind Eigentum der UBS AG. Alle Rechte vorbehalten. Der FTSE™ Index sowie entsprechende Marken sind Eigentum der London Stock Exchange Group Holdings Limited. Alle Rechte vorbehalten. Der MSCI™ World Index sowie entsprechende Marken sind Eigentum der MSCI Incorporation. Alle Rechte vorbehalten. Der KOSPI™ Index sowie entsprechende Marken sind Eigentum der Korea Exchange Incorporation. Alle Rechte vorbehalten. Der HSI™ Index und der HSCEI™ Index sowie entsprechende Marken sind Eigentum der Hang Seng Data Services Limited.

Alle Rechte vorbehalten.

Unsere Datenschutzhinweise unter www.ubs.com/data-privacy-noticegermany enthalten ausführliche Informationen zur Erhebung, Verarbeitung und Offenlegung Ihrer personenbezogenen Daten durch UBS, ebenso zur Speicherfrist Ihrer personenbezogenen Daten bei UBS sowie die Begründung und personenbezogenen Rechtsgrundlage Daten und für die Informationen Nutzung zu Ihrer unseren Schutzmaßnahmen. Weiterhin finden Sie dort Informationen zu Ihren persönlichen Rechten.

Impressum

Herausgeber: UBS Europe SE,

Bockenheimer Landstraße 2-4, D-60306 Frankfurt am Main

Telefon: +49 (0)69 1369 8989 (keine Anlageberatung)

Telefax: +49-69-1369-8174

E-Mail: invest@ubs.com

Website: <https://zertifikate.ubs.com>

Gestaltung: Prime Quants GbR, Stephanskirchen

Text: Prime Quants GbR, Stephanskirchen

Erscheinungsweise: börsentäglich

Copyright by UBS AG

Wiedergabe, auch auszugsweise, nur unter Quellenangabe gestattet.

Alle Angaben ohne Gewähr