

UBS DailyTrader

DAX Leichte Verluste zum Mai-Auftakt

Nach dem Rückfall unter die 18.000er-Schwelle vom Dienstag ist der DAX gestern mit weiteren Abgaben in den neuen Monat gestartet.

Rückblick: Der deutsche Leitindex hat den ersten Handelstag im neuen Monat mit einem kleinen Minus von 0,2% auf 17.897 beendet. Dabei waren die Notierungen zunächst mit leichten Gewinnen in die Sitzung gestartet (Opening bei 17.936 Zählern, Schlusskurs vom Dienstag bei 17.932 Punkten), oszillierten anschließend aber um den Vortagsschluss, ehe es zum Handelsstart an der Wall Street auf das Tageshoch bei 17.981 hinaufging. Danach fielen die Notierungen allerdings wieder in die Verlustzone zurück. Ausblick: Mit der gestrigen Sitzung hat der DAX an die Abwärtstendenz der vergangenen Tage angeknüpft und seit dem bisherigen Wochenhoch vom Montag bei 18.236

Zählern rund 1,9% abgegeben. Das Long-Szenario: Um sich wieder nach oben zu orientieren, müsste der Index zunächst den GD50 (aktuell bei 17'922) zurückerobern und danach über die 18.000er-Barriere steigen. Gelingt der Re-Break, sollte es auch über das Verlaufstief vom 5. April bei 18.088 sowie das Zwischenhoch vom 15. April bei 18.192 gehen. Direkt im Anschluss müssten die beiden Tops vom 24. und 29. April bei 18.226 und 18.236 überboten werden, bevor das Tagestief vom 2. April bei 18.276 als Hürde nachrücken würde. Darüber könnte sich ein Sprint an das aktuelle Rekordhoch bei 18.567 entwickeln. Das Short-Szenario: Auf der Unterseite kann der erste Halt dagegen jetzt bereits am Tief vom 25. April bei 17.796 angetragen werden. Darunter sollte das Korrekturtief vom 19. April bei 17.627 stützend wirken. Fallen die Kurse unter dieses Niveau, wäre die nächste charttechnische Unterstützung erst an der mittelfristigen 100-Tage-Linie (17.352) zu finden, ehe das Verlaufshoch vom 16. Februar bei 17.198 als Haltestelle infrage käme.

Long-Produkte DAX

	Turbo OS	Turbo OS
WKN	UL88HB	UL932F
SL/KO/Strike	15.827,27	16.516,85
Hebel	8,48	12,56
Briefkurs	21,15 EUR	14,28 EUR

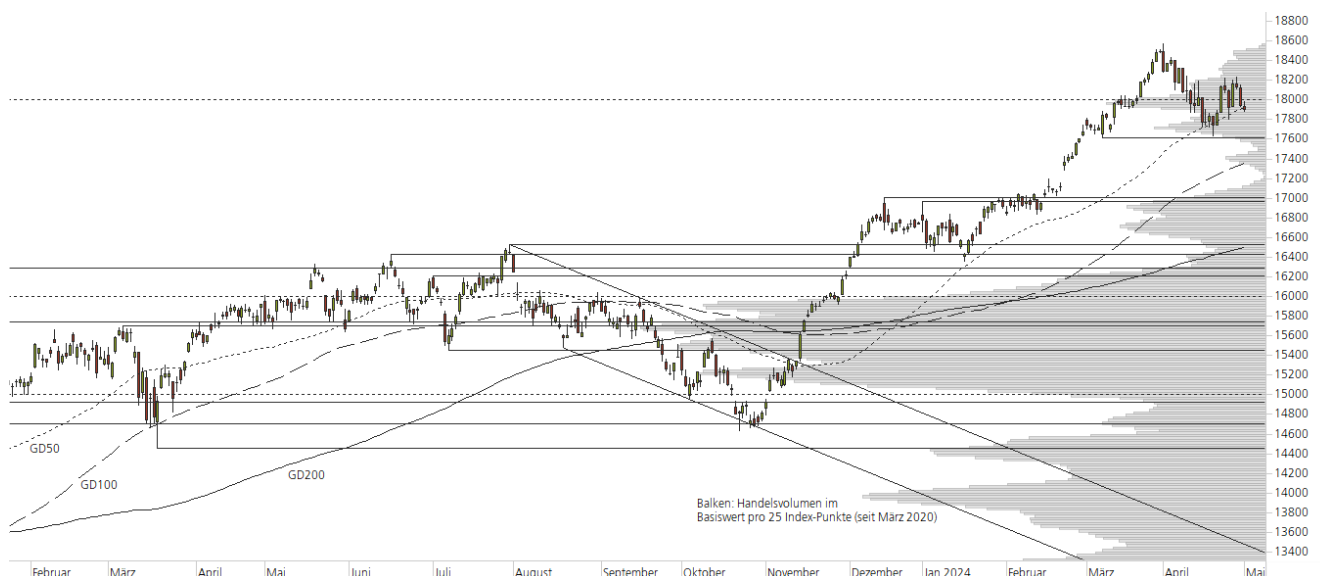
Short-Produkte DAX

	Turbo OS	Turbo OS
WKN	UL7WA7	UM31UA
SL/KO/Strike	20.048,42	19.371,38
Hebel	8,50	12,49
Briefkurs	21,11 EUR	14,35 EUR

Die Produktdokumentation, d.h. der Prospekt und das Basisinformationsblatt (BIB) sowie Informationen zu Chancen und Risiken finden Sie unter: <https://zertifikate.ubs.com/daily-trader>

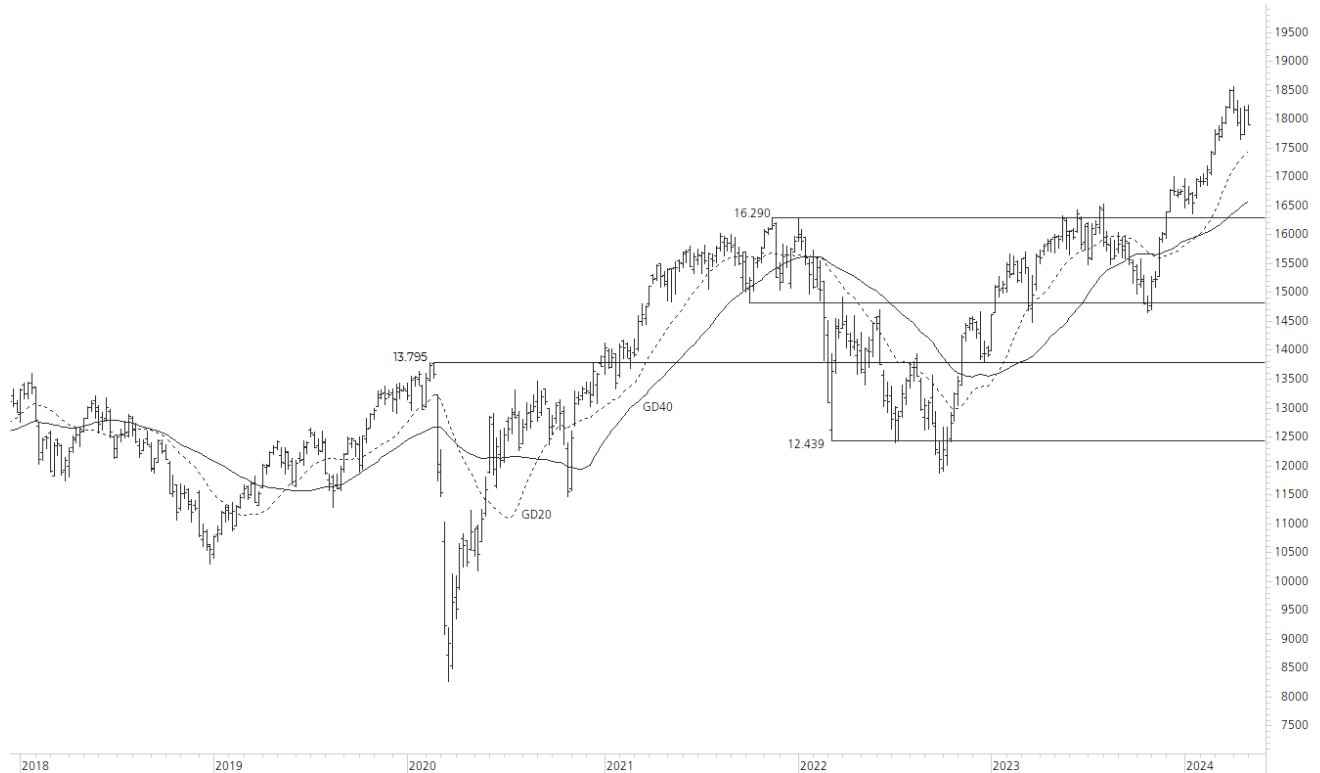
1-Jahres-Chart | DAX | Aktueller Kurs: 17.896,50 Punkte

Stand: 03.05.2024, 7:00 Uhr, Quelle: Prime Quants



5-Jahres-Chart | DAX | Aktueller Kurs: 17.896,50 Punkte

Stand: 03.05.2024, 7:00 Uhr, Quelle: Prime Quants


Entwicklung

	akt. Werte
Tag	-0,20%
5 Tage	-1,06%
20 Tage	-2,57%
52 Wochen	13,74%
im Mai	-0,20%
im Jahr 2024	6,83%

Hoch- / Tiefpunkte

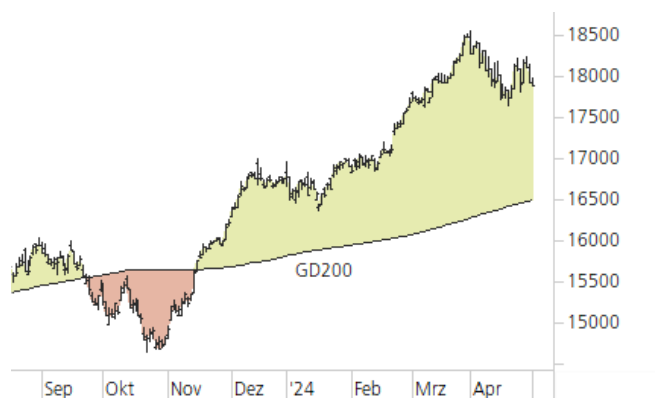
	akt. Werte
52-Wochenhoch	18.567,16
52-Wochenhoch-Abstand	-3,61%
52-Wochtief	14.630,21
52-Wochtief-Abstand	22,33%
Allzeithoch	18.567,16
Allzeithoch-Abstand	-3,61%

Trend

	akt. Werte
200-Tage-Linie	16.495,59
Abstand 200-Tage-Linie	8,49%
Status (langfristig)	aufwärts
100-Tage-Linie	17.352,11
Abstand 100-Tage-Linie	3,14%
Status (mittelfristig)	aufwärts
50-Tage-Linie	17.922,06
Abstand 50-Tage-Linie	-0,14%
Status (kurzfristig)	abwärts

Trend-Chart

Stand: 03.05.2024, 7:00 Uhr, Quelle: Prime Quants



UBS DailyTrader

Mercedes-Benz Group Kurslücke im Blick

Nach dem Rücksetzer vom Dienstag konnte die Aktie von Mercedes-Benz Group zum Start in den Mai keine neuen Impulse freisetzen.

Rückblick: Schwaches Monatsende für die Aktie von Mercedes-Benz Group – nachdem die Papiere am 8. April noch auf das neue Jahreshoch bei 77,45 EUR gestiegen waren, sind die Notierungen am Dienstag nach Vorlage der Quartalszahlen unter Druck geraten. Dabei fielen die Kurse bereits zur Eröffnung unter den kurzfristigen GD50 und weiteten das Minus bis zum Handelsende auf 5,2% aus – das war der größte Tagesverlust seit sechs Monaten. Damit endete auch der April (-3,9%) mit roten Vorzeichen. Ausblick: Die Papiere haben seit dem Jahreshoch in der Spitze rund 9% an Wert verloren und dabei mehrere markante Unterstützungen unterboten. Das Long-Szenario:

Auf der Oberseite ist der erste relevante Widerstand nun an der März-Aufwärtstrendgerade zu finden, die auch als Nackenlinie einer möglichen Schulter-Kopf-Schulter-Formation (SKS) interpretiert werden kann. Gelingt dort der Re-Break, sollten der GD50 (aktuell bei 73,44 EUR) und das Verlaufshoch vom 31. Juli bei 73,70 EUR überboten werden. Darüber könnte es dann bei 74,79 EUR zu einer Schließung des Gaps vom Dienstag kommen, bevor das aktuelle Wochenhoch (75,28 EUR) in den Fokus rücken würde. Das Short-Szenario: Auf der Unterseite richten sich die Blicke derweil auf die obere Begrenzung der offenen Kurslücke vom 22. Februar bei 70,36 EUR. Unterhalb der 70er-Marke wäre anschließend eine Abwärtsreaktion bis an den GD100 (68,16 EUR) möglich. Drehen die Kurse auch nach einem Gap-Close bei 68,07 EUR nicht wieder nach oben, müsste ein Test der 200-Tage-Linie (66,31 EUR) einkalkuliert werden. Weitere Haltestellen könnten danach am Dezember-Top bei 65,32 EUR und am Mai-Tief aus dem Vorjahr bei 64,51 EUR festgemacht werden.

Long-Produkte Mercedes-Benz Group

	Turbo OS	Turbo OS
WKN	UH8AVB	UL964W
SL/KO/Strike	51,15	58,43
Hebel	3,49	5,42
Briefkurs	2,04 EUR	1,32 EUR

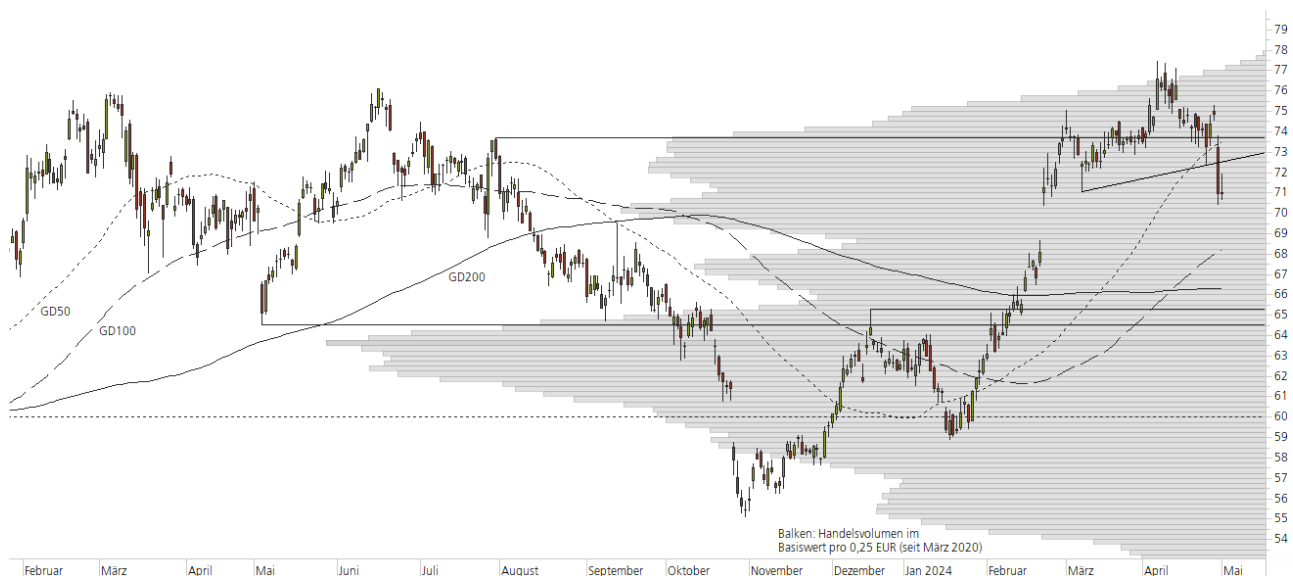
Short-Produkte Mercedes-Benz Group

	Turbo OS	Turbo OS
WKN	UL6AKJ	UH70PW
SL/KO/Strike	91,10	83,82
Hebel	3,56	5,61
Briefkurs	1,99 EUR	1,26 EUR

Die Produktdokumentation, d.h. der Prospekt und das Basisinformationsblatt (BIB) sowie Informationen zu Chancen und Risiken finden Sie unter: <https://zertifikate.ubs.com/daily-trader>

1-Jahres-Chart | Mercedes-Benz Group | Aktueller Kurs: 70,91 EUR

Stand: 03.05.2024, 7:00 Uhr, Quelle: Prime Quants



5-Jahres-Chart | Mercedes-Benz Group | Aktueller Kurs: 70,91 EUR

Stand: 03.05.2024, 7:00 Uhr, Quelle: Prime Quants


Entwicklung

	akt. Werte
Tag	-0,04%
5 Tage	-4,20%
20 Tage	-4,06%
52 Wochen	8,99%
im Mai	-0,04%
im Jahr 2024	13,37%

Hoch- / Tiefpunkte

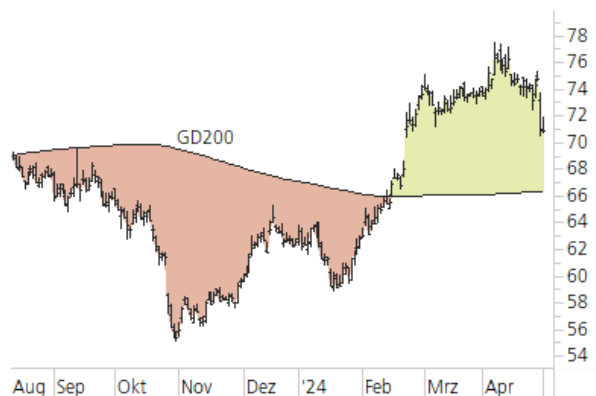
	akt. Werte
52-Wochenhoch	77,45
52-Wochenhoch-Abstand	-8,44%
52-Wochentief	55,08
52-Wochentief-Abstand	28,74%
Allzeithoch	81,30
Allzeithoch-Abstand	-12,78%

Trend

	akt. Werte
200-Tage-Linie	66,31
Abstand 200-Tage-Linie	6,94%
Status (langfristig)	aufwärts
100-Tage-Linie	68,16
Abstand 100-Tage-Linie	4,03%
Status (mittelfristig)	aufwärts
50-Tage-Linie	73,44
Abstand 50-Tage-Linie	-3,45%
Status (kurzfristig)	abwärts

Trend-Chart

Stand: 03.05.2024, 7:00 Uhr, Quelle: Prime Quants



Rechtliche Hinweise

Herausgeberin dieser Werbemitteilung ist die UBS Europe SE, Bockenheimer Landstraße 2-4, 60306 Frankfurt am Main ("UBS") eine Tochtergesellschaft von UBS AG.

Die Werbemitteilung unterliegt ausschließlich deutschem Recht. Die Werbemitteilung dient lediglich allgemeinen Zwecken und stellt keineswegs eine Aufforderung zum Kauf oder Verkauf von Wertpapieren, Derivaten oder Finanzdienstleistungen dar. Sie berücksichtigt weder spezielle Anlageziele noch die finanzielle Situation oder besondere Bedürfnisse des Empfängers und ersetzt keine eingehende Beratung mit weiteren zeitnahen Informationen. UBS erteilt keine Steuerberatung. Wir raten Ihnen, vor einer möglichen Investition Ihren Anlage-, Steuer- oder Rechtsberater bezüglich möglicher – einschließlich steuertechnischer Auswirkungen einer Investition zu konsultieren. Bitte berücksichtigen Sie, dass die Emittentin und oder eine andere Konzerngesellschaft der UBS AG (oder Mitarbeiter derselben) jederzeit Finanzinstrumente, die in diesem Dokument erwähnt sind, einschließlich Derivate auf solche Finanzinstrumente kaufen oder verkaufen können. Außerdem können sie als Auftraggeber beziehungsweise Mandatsträger auftreten oder für die Emittentin bzw. mit ihm verbundene Unternehmen Beratungs- oder andere Dienstleistungen erbringen.

Die vorliegende Werbemitteilung genügt nicht allen gesetzlichen Anforderungen zur Gewährleistung der Unvoreingenommenheit von Finanzanalysen und unterliegt nicht einem Verbot des Handels vor der Veröffentlichung von Finanzanalysen. Frühere Wertentwicklungen, Simulationen oder Prognosen sind keine verlässlichen Indikatoren für die zukünftige Wertentwicklung. Die Werbemitteilung und die darin enthaltenen Informationen sind ausschließlich für Personen mit Domizil Deutschland, Luxemburg oder Österreich gedacht. Sie dürfen unter keinen Umständen in Rechtsordnungen verbreitet werden, in denen eine solche Verbreitung gegen geltende Gesetze oder Regulierungen verstößt. Sie dürfen insbesondere nicht in den USA und/oder an US-Personen oder in Rechtsordnungen verteilt werden, in denen der Vertrieb durch uns eingeschränkt ist.

Die in dieser Werbemitteilung verwendeten Informationen beruhen auf Quellen, die UBS für verlässlich hält. Eine Gewähr für deren Richtigkeit und Vollständigkeit kann UBS jedoch nicht übernehmen. UBS übernimmt keinerlei Haftung für die Verwendung dieser Werbemitteilung oder deren Inhalt. Die darin enthaltenen produktspezifischen Informationen basieren auf Angaben, die dem Wertpapierprospekt entnommen sind. Rechtlich maßgeblich ist jedoch nur der Wertpapierprospekt, der bei Interesse bei UBS Europe SE, Postfach 102042, 60020 Frankfurt am Main, angefordert werden kann.

Die vorliegende Werbemitteilung sollte daher nur in Verbindung mit diesem gelesen werden. Weitere Informationen sind auf Anfrage erhältlich. Ohne Genehmigung von UBS darf die vorliegende Werbemitteilung – einschließlich aller ihrer Teile – weder vervielfältigt noch verteilt werden. UBS untersagt ausdrücklich die Weiterleitung der vorliegenden Werbemitteilung – sei es über das Internet oder anderweitig – und übernimmt keine Haftung für diesbezügliche Handlungen Dritter.

Diese Werbemitteilung enthält Inhalte Dritter und Links zu Webseiten Dritter. Diese Inhalte und Links dienen ausschließlich der Benutzerfreundlichkeit und Information. UBS besitzt keine Kontrolle über die Inhalte oder Webseiten Dritter, übernimmt keinerlei Verantwortung oder Gewähr für diese Inhalte oder Webseiten und macht diesbezüglich keinerlei Zusicherungen. Dies schließt unter anderem die Richtigkeit, den Inhalt, die Qualität oder die Aktualität dieser Webseiten ein.

Warnhinweis: Sie sind im Begriff, ein Produkt zu erwerben, das nicht einfach ist und schwer zu verstehen sein kann. Die vorstehenden Informationen dienen ausschließlich Informations- und Marketingzwecken und stellen weder ein Angebot noch eine Aufforderung zur Abgabe eines Angebots zum Kauf oder Verkauf von bestimmten Produkten dar. Es ist zu beachten, dass die Billigung des Wertpapierprospekts von einer zuständigen Behörde nicht als Befürwortung des entsprechenden Produktes zu verstehen ist. Den potenziellen Anleger wird daher empfohlen den entsprechenden Wertpapierprospekt und die relevanten endgültigen Bedingungen zu lesen, bevor eine Anlageentscheidung getroffen wird, um die potenziellen Risiken und Chancen der Entscheidung, in das Produkt zu investieren, vollends zu verstehen.

Hinweis zu Renditeangaben: Tatsächliche Kosten wie z.B. Gebühren, Provisionen und andere Entgelte, die nicht bei der Emittentin oder Anbieterin anfallen, sind hier nicht berücksichtigt und wirken sich negativ auf die Rendite aus. Beispiel: Bei einer Anlagesumme von z.B. 1.000 EUR sind beispielhaft angenommene Gesamtkosten in Höhe von 1,2% zu berücksichtigen (Verwahrung und Verwaltung, z.B. 0,20%, inkl. MwSt., sowie einmalige Transaktionsentgelte, z.B. 1,0% für Kauf und Verkauf des Produktes). Die Bruttowertentwicklung der Anlagesumme verringert sich durch diese Kosten mit den beispielhaft angenommenen Sätzen bei beispielhaft unterstellter Laufzeit und/oder Haltedauer des Produktes. Bei 1 jähriger Laufzeit und/oder Haltedauer verringert sich die Bruttowertentwicklung um 1,2% p.a., bei 5 jähriger Laufzeit und/oder Haltedauer um 0,24% p.a. Die tatsächliche Laufzeit und/oder Haltedauer kann je nach Produkt und/oder Anlagehorizont des Investors variieren. Die tatsächlich allgemein gültigen bzw. individuell vereinbarten Kosten ergeben sich aus dem Preis- und Leistungsverzeichnis bzw. der individuellen Vereinbarung mit Ihrer Bank/ Ihre(m/s) Broker(s) und ändern das beispielhaft aufgeführte Ergebnis. Bitte erkundigen Sie sich vor einer Transaktion bei Ihrer Bank/Ihrem Broker über die tatsächlich anfallenden Kosten.

Melden Sie sich hier für den Newsletter an:

<https://zertifikate.ubs.com/daily-trader>

Hotline:

0800-800 0404 (keine Anlageberatung)

Telefon:

+49 (0) 69-1369 8989

Fax:

+49 (0) 69-1369 8174

E-mail:

invest@ubs.com

Website:

<https://zertifikate.ubs.com>

UBS Europe SE ist eine Aktiengesellschaft deutschen Rechts mit Sitz in Frankfurt am Main. Sie ist im Handelsregister des Amtsgerichts Frankfurt unter der Nummer HRB 107046 eingetragen. Die zuständige Aufsichtsbehörde ist die Europäische Zentralbank (EZB), (Sonnemannstraße 22, D-60314 Frankfurt am Main), sowie hinsichtlich der Erbringung von Finanzdienstleistungen die Bundesanstalt für Finanzdienstleistungsaufsicht (Marie-Curie-Straße 24-28, D60439 Frankfurt am Main). Vorsitzender des Aufsichtsrats: Reto Francioni. Dem Vorstand gehören an: Tobias Vogel (Vorstandsvorsitzender), Heinrich Baer, Dr. Denise Bauer-Weiler, Pierre Chavenon, Georgia Paphiti.

<https://www.ubs.com/global/de/legal/country/germany.html>

@ UBS 1998-2024. Das Schlüsselsymbol und UBS gehören zu den eingetragenen und nicht eingetragenen Markenzeichen von UBS. Alle Rechte vorbehalten.

[Information zu UBS | Nutzungsbedingungen](#)
[Datenschutzerklärung](#) | [Betrügerische E-Mail melden](#)

Der SMI™ Index, der SMIM™ Index und der SLI™ Index sowie entsprechende Marken sind Eigentum der SIX Swiss Exchange AG. Alle Rechte vorbehalten. Der DAX™ Index, der MDAX™ Index und der TecDAX™ Index sowie entsprechende Marken sind Eigentum der Deutsche Börse AG. Alle Rechte vorbehalten. Der S&P 500™ Index und der S&P™ BRIC 40 Index sowie entsprechende Marken sind Eigentum der Standard & Poor's Financial Services LLC. Alle Rechte vorbehalten.

Der Euro STOXX 50™ Index und der STOXX 50™ Index sowie entsprechende Marken sind Eigentum der Stoxx AG. Alle Rechte vorbehalten. Der NIKKEI 225™ Index sowie entsprechende Marken sind Eigentum der Nihon Keizai Shimbun Incorporation. Alle Rechte vorbehalten. Der CMCI™ Composite Index sowie entsprechende Marken sind Eigentum der UBS AG. Alle Rechte vorbehalten. Der FTSE™ Index sowie entsprechende Marken sind Eigentum der London Stock Exchange Group Holdings Limited. Alle Rechte vorbehalten. Der MSCI™ World Index sowie entsprechende Marken sind Eigentum der MSCI Incorporation. Alle Rechte vorbehalten. Der KOSPI™ Index sowie entsprechende Marken sind Eigentum der Korea Exchange Incorporation. Alle Rechte vorbehalten. Der HSI™ Index und der HSCEI™ Index sowie entsprechende Marken sind Eigentum der Hang Seng Data Services Limited.

Alle Rechte vorbehalten.

Unsere Datenschutzhinweise unter www.ubs.com/data-privacy-noticegermany enthalten ausführliche Informationen zur Erhebung, Verarbeitung und Offenlegung Ihrer personenbezogenen Daten durch UBS, ebenso zur Speicherfrist Ihrer personenbezogenen Daten bei UBS sowie die Begründung und personenbezogenen Rechtsgrundlage Daten und für die Informationen Nutzung zu Ihrer unseren Schutzmaßnahmen. Weiterhin finden Sie dort Informationen zu Ihren persönlichen Rechten.

Impressum

Herausgeber: UBS Europe SE,

Bockenheimer Landstraße 2-4, D-60306 Frankfurt am Main

Telefon: +49 (0)69 1369 8989 (keine Anlageberatung)

Telefax: +49-69-1369-8174

E-Mail: invest@ubs.com

Website: <https://zertifikate.ubs.com>

Gestaltung: Prime Quants GbR, Stephanskirchen

Text: Prime Quants GbR, Stephanskirchen

Erscheinungsweise: börsentäglich

Copyright by UBS AG

Wiedergabe, auch auszugsweise, nur unter Quellenangabe gestattet.

Alle Angaben ohne Gewähr