

UBS DailyTrader

DAX Erholungsversuch vor dem Wochenende

Der DAX hat am Freitag wieder nach oben gedreht und am letzten Handelstag der Woche 0,6% zugelegt.

Rückblick: Volatiler Wochenschluss für den deutschen Leitindex – nach dem Fehlstart vom Vortag präsentierte sich das Aktienbarometer zwar mit mehr Zug nach oben, konnte die zwischenzeitlichen Gewinne aber nicht über die Ziellinie bringen. Bei 17.900 und damit nur wenig höher gestartet (Schlusskurs vom Donnerstag bei 17.897), sprang der DAX nach Veröffentlichung der US-Arbeitsmarktdaten über die 18.000er-Barriere und stieg bis auf 18.106 Zähler. Danach fiel der Index jedoch wieder an die runde Tausender-Marke zurück und ging bei 18.002 ins Wochenende.

Ausblick: Mit dem Kursverlauf vom Freitag hat sich im Tageskerzenchart jetzt eine lange obere Lunte herausgebildet. Gleichzeitig konnte sich der DAX aber –

wenn auch nur knapp – über die 18.000er-Schwelle schieben. Das Long-Szenario: Zur Bestätigung des Re-Breaks sollten die Kurse jetzt auch das Verlaufstief vom 5. April bei 18.088 bzw. das Tageshoch vom Freitag überbieten und danach Kurs auf das Zwischenhoch vom 15. April bei 18.192 nehmen. Darüber würden die beiden Tops vom 24. und 29. April bei 18.226 bzw. 18.236 warten, ehe das Tagestief vom 2. April bei 18.276 angesteuert werden könnte. Der nächste Widerstand wäre dann am aktuellen Rekordhoch bei 18.567 zu finden. Das Short-Szenario: In der Gegenrichtung kann die erste Haltestelle direkt bei 18.000 Zählern festgemacht werden. Darunter müsste erneut auf den GD50 (aktuell bei 17.941) geachtet werden. Fallen die Notierungen unter die kurzfristige Trendlinie, dürfte das Tief vom 25. April bei 17.796 angesteuert werden. Der nächste Halt ließe sich am Korrekturtief vom 7. März bei 17.619 einzeichnen, ehe mit einer Ausweitung der Verkäufe bis an die mittelfristige 100-Tage-Linie (17.366) gerechnet werden sollte.

Long-Produkte DAX

	Turbo OS	Turbo OS
WKN	UL88HC	UM0BWU
SL/KO/Strike	15.926,29	16.611,96
Hebel	8,52	12,57
Briefkurs	21,18 EUR	14,35 EUR

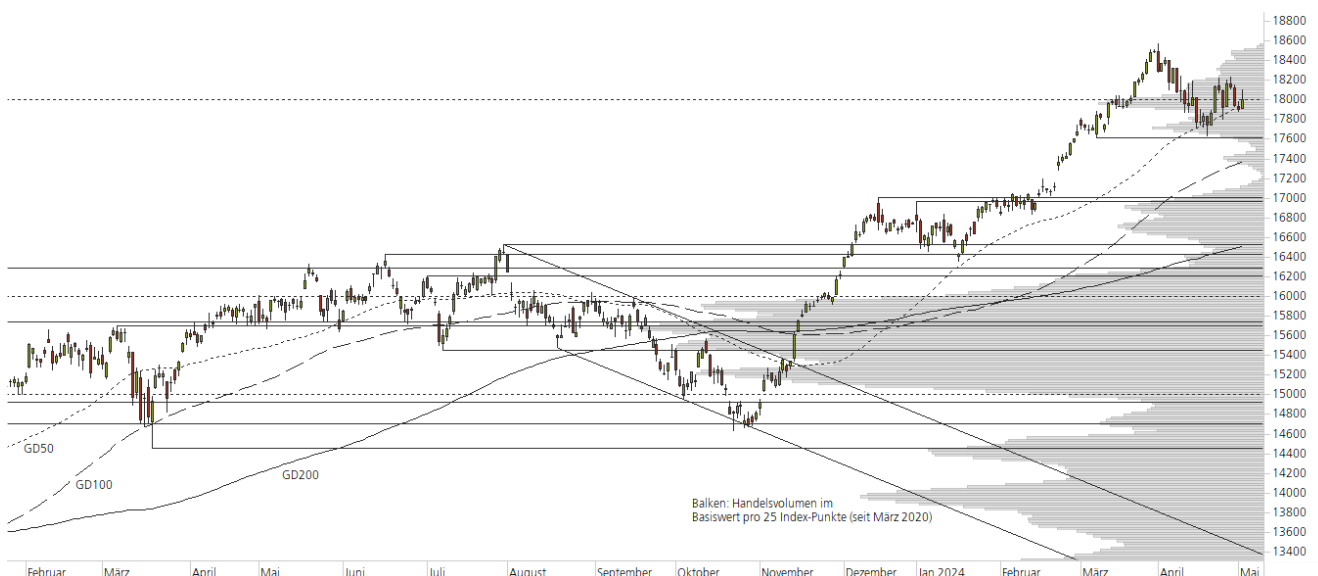
Short-Produkte DAX

	Turbo OS	Turbo OS
WKN	UM3R7L	UM2VGL
SL/KO/Strike	20.123,89	19.462,99
Hebel	8,57	12,49
Briefkurs	21,01 EUR	14,42 EUR

Die Produktdokumentation, d.h. der Prospekt und das Basisinformationsblatt (BIB) sowie Informationen zu Chancen und Risiken finden Sie unter: <https://zertifikate.ubs.com/daily-trader>

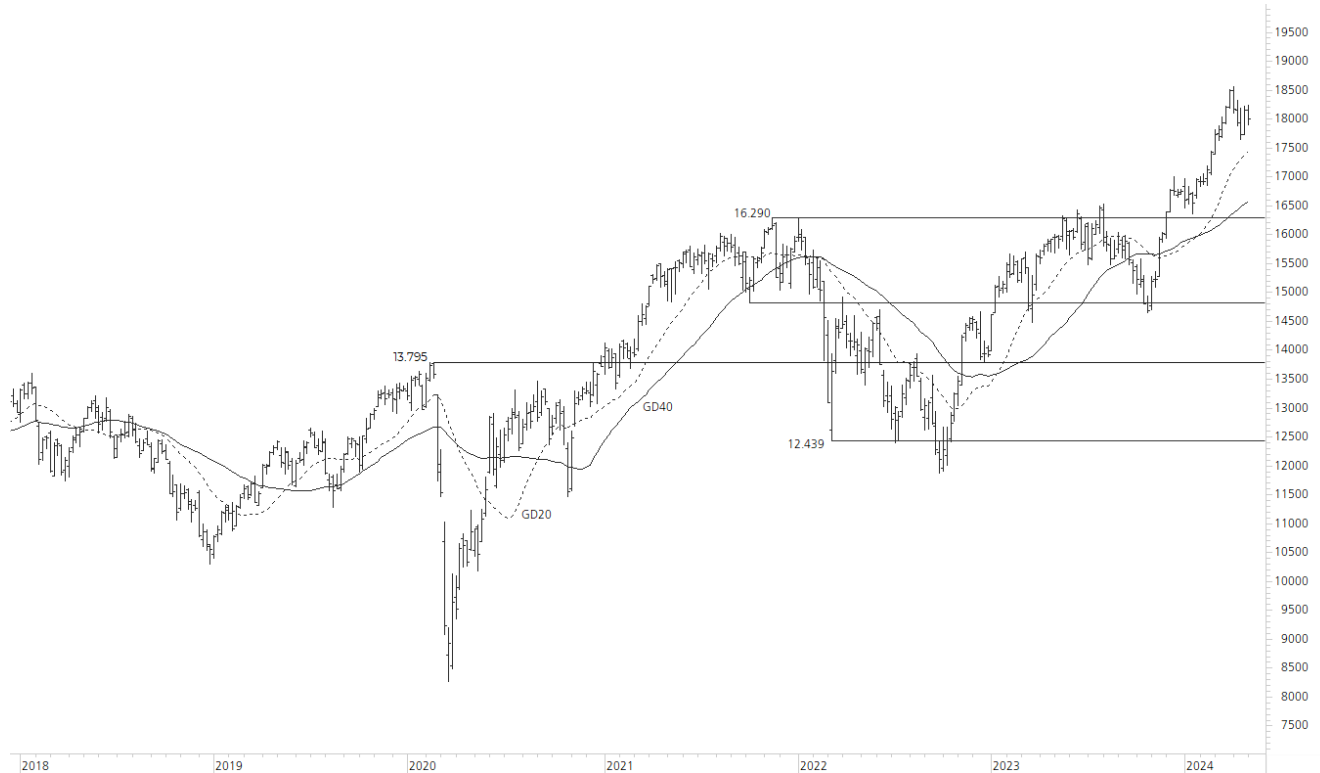
1-Jahres-Chart | DAX | Aktueller Kurs: 18.001,60 Punkte

Stand: 06.05.2024, 7:00 Uhr, Quelle: Prime Quants



5-Jahres-Chart | DAX | Aktueller Kurs: 18.001,60 Punkte

Stand: 06.05.2024, 7:00 Uhr, Quelle: Prime Quants



Entwicklung

	akt. Werte
Tag	0,59%
5 Tage	0,47%
20 Tage	-2,18%
52 Wochen	12,78%
im Mai	0,39%
im Jahr 2024	7,46%

Hoch- / Tiefpunkte

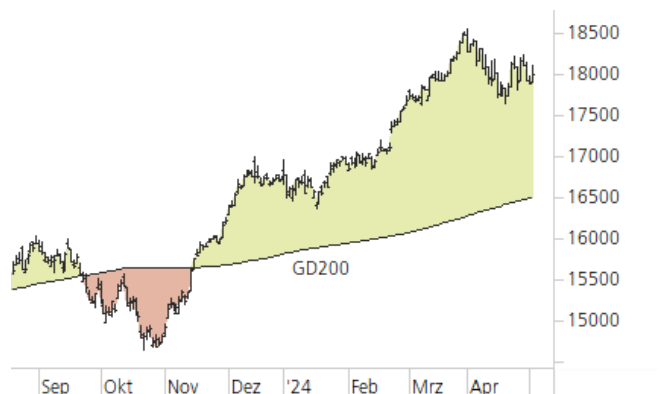
	akt. Werte
52-Wochenhoch	18.567,16
52-Wochenhoch-Abstand	-3,05%
52-Wochentief	14.630,21
52-Wochentief-Abstand	23,04%
Allzeithoch	18.567,16
Allzeithoch-Abstand	-3,05%

Trend

	akt. Werte
200-Tage-Linie	16.504,58
Abstand 200-Tage-Linie	9,07%
Status (langfristig)	aufwärts
100-Tage-Linie	17.365,84
Abstand 100-Tage-Linie	3,66%
Status (mittelfristig)	aufwärts
50-Tage-Linie	17.940,73
Abstand 50-Tage-Linie	0,34%
Status (kurzfristig)	aufwärts

Trend-Chart

Stand: 06.05.2024, 7:00 Uhr, Quelle: Prime Quants



UBS DailyTrader

Apple Zurück über der 200-Tage-Linie

Die Apple-Aktie ist nach Vorlage der Quartalszahlen wieder über die viel beachtete 200-Tage-Linie gesprungen.

Rückblick: Der iPhone-Konzern hatte am späten Donnerstagabend die Zahlen zum abgeschlossenen Quartal präsentiert und dabei besser abgeschnitten, als es am Markt im Vorfeld erwartet wurde. Die Aktie machte daraufhin einen großen Satz nach oben und legte am Freitag 6% auf 183,38 USD zu. Gleichzeitig gingen die Notierungen erstmals seit dem 22. Februar wieder über der langfristigen 200-Tage-Linie aus dem Handel.

Ausblick: Mit dem größten Tagesgewinn seit dem 10. November 2022 hat die Apple-Aktie, die noch am 19. April auf das neue Jahrestief bei 164,08 USD gefallen war, eine starke Aufwärtsreaktion gezeigt. Das Long-Szenario: Auf der Oberseite kann die erste Hürde jetzt am Tageshoch vom Freitag bei 187,00 USD festgemacht werden. Gelingt

dort der Break, wäre ein Hochlauf an das September-Top bei 189,98 USD möglich. Darüber hätten die Notierungen Platz bis zum bisherigen Jahreshoch bei 196,38 USD oder (bei anhaltender Aufwärtsdynamik) bis zum 2023er-Juli-Hoch bei 198,23 USD, wobei nur wenig höher bei 199,62 USD das amtierende Allzeithoch vom 14. Dezember mit der 200er-Marke warten würde. Das Short-Szenario: In der Gegenrichtung hat sich das 2022er-Top bei 182,94 USD wieder bei den Unterstützungen einsortiert. Unterhalb dieses Levels könnte es zu einem Rücksetzer (Stichwort: Pullback) auf die langfristige 200-Tage-Linie (aktuell bei 181,19 USD) kommen, die im Augenblick zusammen mit dem mittelfristigen GD100 (180,78 USD) eine Doppelunterstützung bildet. Darunter müsste mit einer Korrektur bis zum Februar-Tief (179,25 USD) oder dem Zwischenhoch vom 20. März bzw. dem April-Top bei 178,67 USD bzw. 178,36 USD gerechnet werden. Findet die Aktie dort keinen Halt, könnte es zu einer Schließung der Kurslücke vom Freitag bei 173,03 USD kommen.

Long-Produkte Apple

	Turbo OS	Turbo OS
WKN	UH11S3	UL1UAX
SL/KO/Strike	131,96	150,56
Hebel	3,55	5,55
Briefkurs	4,79 EUR	3,06 EUR

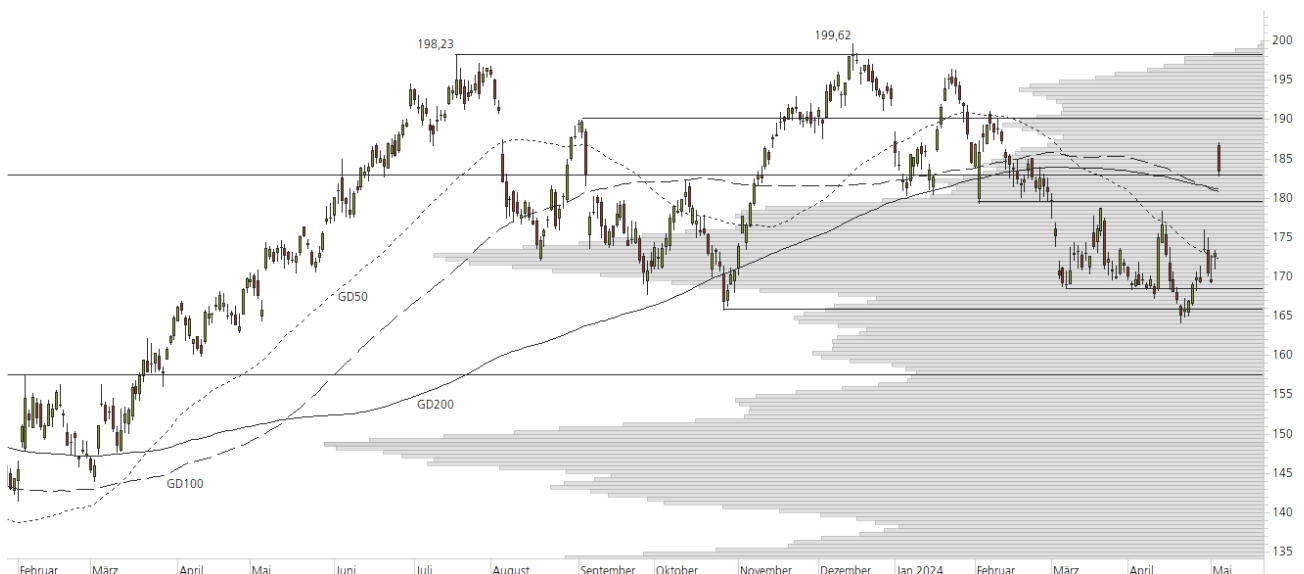
Short-Produkte Apple

	Turbo OS	Turbo OS
WKN	UL7PEP	UH7MK6
SL/KO/Strike	234,34	215,84
Hebel	3,55	5,54
Briefkurs	4,78 EUR	3,06 EUR

Die Produktdokumentation, d.h. der Prospekt und das Basisinformationsblatt (BIB) sowie Informationen zu Chancen und Risiken finden Sie unter: <https://zertifikate.ubs.com/daily-trader>

1-Jahres-Chart | Apple | Aktueller Kurs: 183,38 USD

Stand: 06.05.2024, 7:00 Uhr, Quelle: Prime Quants



5-Jahres-Chart | Apple | Aktueller Kurs: 183,38 USD

Stand: 06.05.2024, 7:00 Uhr, Quelle: Prime Quants


Entwicklung

	akt. Werte
Tag	5,98%
5 Tage	8,32%
20 Tage	8,14%
52 Wochen	5,65%
im Mai	7,66%
im Jahr 2024	-4,75%

Hoch- / Tiefpunkte

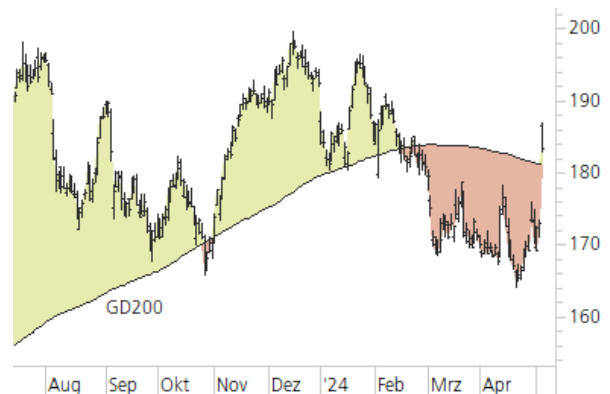
	akt. Werte
52-Wochenhoch	199,62
52-Wochenhoch-Abstand	-8,14%
52-Wochentief	164,08
52-Wochentief-Abstand	11,77%
Allzeithoch	199,62
Allzeithoch-Abstand	-8,14%

Trend

	akt. Werte
200-Tage-Linie	181,19
Abstand 200-Tage-Linie	1,21%
Status (langfristig)	aufwärts
100-Tage-Linie	180,78
Abstand 100-Tage-Linie	1,44%
Status (mittelfristig)	aufwärts
50-Tage-Linie	172,39
Abstand 50-Tage-Linie	6,38%
Status (kurzfristig)	aufwärts

Trend-Chart

Stand: 06.05.2024, 7:00 Uhr, Quelle: Prime Quants



Rechtliche Hinweise

Herausgeberin dieser Werbemitteilung ist die UBS Europe SE, Bockenheimer Landstraße 2-4, 60306 Frankfurt am Main ("UBS") eine Tochtergesellschaft von UBS AG.

Die Werbemitteilung unterliegt ausschließlich deutschem Recht. Die Werbemitteilung dient lediglich allgemeinen Zwecken und stellt keineswegs eine Aufforderung zum Kauf oder Verkauf von Wertpapieren, Derivaten oder Finanzdienstleistungen dar. Sie berücksichtigt weder spezielle Anlageziele noch die finanzielle Situation oder besondere Bedürfnisse des Empfängers und ersetzt keine eingehende Beratung mit weiteren zeitnahen Informationen. UBS erteilt keine Steuerberatung. Wir raten Ihnen, vor einer möglichen Investition Ihren Anlage-, Steuer- oder Rechtsberater bezüglich möglicher – einschließlich steuertechnischer Auswirkungen einer Investition zu konsultieren. Bitte berücksichtigen Sie, dass die Emittentin und oder eine andere Konzerngesellschaft der UBS AG (oder Mitarbeiter derselben) jederzeit Finanzinstrumente, die in diesem Dokument erwähnt sind, einschließlich Derivate auf solche Finanzinstrumente kaufen oder verkaufen können. Außerdem können sie als Auftraggeber beziehungsweise Mandatsträger auftreten oder für die Emittentin bzw. mit ihm verbundene Unternehmen Beratungs- oder andere Dienstleistungen erbringen.

Die vorliegende Werbemitteilung genügt nicht allen gesetzlichen Anforderungen zur Gewährleistung der Unvoreingenommenheit von Finanzanalysen und unterliegt nicht einem Verbot des Handels vor der Veröffentlichung von Finanzanalysen. Frühere Wertentwicklungen, Simulationen oder Prognosen sind keine verlässlichen Indikatoren für die zukünftige Wertentwicklung. Die Werbemitteilung und die darin enthaltenen Informationen sind ausschließlich für Personen mit Domizil Deutschland, Luxemburg oder Österreich gedacht. Sie dürfen unter keinen Umständen in Rechtsordnungen verbreitet werden, in denen eine solche Verbreitung gegen geltende Gesetze oder Regulierungen verstößt. Sie dürfen insbesondere nicht in den USA und/oder an US-Personen oder in Rechtsordnungen verteilt werden, in denen der Vertrieb durch uns eingeschränkt ist.

Die in dieser Werbemitteilung verwendeten Informationen beruhen auf Quellen, die UBS für verlässlich hält. Eine Gewähr für deren Richtigkeit und Vollständigkeit kann UBS jedoch nicht übernehmen. UBS übernimmt keinerlei Haftung für die Verwendung dieser Werbemitteilung oder deren Inhalt. Die darin enthaltenen produktspezifischen Informationen basieren auf Angaben, die dem Wertpapierprospekt entnommen sind. Rechtlich maßgeblich ist jedoch nur der Wertpapierprospekt, der bei Interesse bei UBS Europe SE, Postfach 102042, 60020 Frankfurt am Main, angefordert werden kann.

Die vorliegende Werbemitteilung sollte daher nur in Verbindung mit diesem gelesen werden. Weitere Informationen sind auf Anfrage erhältlich. Ohne Genehmigung von UBS darf die vorliegende Werbemitteilung – einschließlich aller ihrer Teile – weder vervielfältigt noch verteilt werden. UBS untersagt ausdrücklich die Weiterleitung der vorliegenden Werbemitteilung – sei es über das Internet oder anderweitig – und übernimmt keine Haftung für diesbezügliche Handlungen Dritter.

Diese Werbemitteilung enthält Inhalte Dritter und Links zu Webseiten Dritter. Diese Inhalte und Links dienen ausschließlich der Benutzerfreundlichkeit und Information. UBS besitzt keine Kontrolle über die Inhalte oder Webseiten Dritter, übernimmt keinerlei Verantwortung oder Gewähr für diese Inhalte oder Webseiten und macht diesbezüglich keinerlei Zusicherungen. Dies schließt unter anderem die Richtigkeit, den Inhalt, die Qualität oder die Aktualität dieser Webseiten ein.

Warnhinweis: Sie sind im Begriff, ein Produkt zu erwerben, das nicht einfach ist und schwer zu verstehen sein kann. Die vorstehenden Informationen dienen ausschließlich Informations- und Marketingzwecken und stellen weder ein Angebot noch eine Aufforderung zur Abgabe eines Angebots zum Kauf oder Verkauf von bestimmten Produkten dar. Es ist zu beachten, dass die Billigung des Wertpapierprospekts von einer zuständigen Behörde nicht als Befürwortung des entsprechenden Produktes zu verstehen ist. Den potenziellen Anleger wird daher empfohlen den entsprechenden Wertpapierprospekt und die relevanten endgültigen Bedingungen zu lesen, bevor eine Anlageentscheidung getroffen wird, um die potenziellen Risiken und Chancen der Entscheidung, in das Produkt zu investieren, vollends zu verstehen.

Hinweis zu Renditeangaben: Tatsächliche Kosten wie z.B. Gebühren, Provisionen und andere Entgelte, die nicht bei der Emittentin oder Anbieterin anfallen, sind hier nicht berücksichtigt und wirken sich negativ auf die Rendite aus. Beispiel: Bei einer Anlagesumme von z.B. 1.000 EUR sind beispielhaft angenommene Gesamtkosten in Höhe von 1,2% zu berücksichtigen (Verwahrung und Verwaltung, z.B. 0,20%, inkl. MwSt., sowie einmalige Transaktionsentgelte, z.B. 1,0% für Kauf und Verkauf des Produktes). Die Bruttowertentwicklung der Anlagesumme verringert sich durch diese Kosten mit den beispielhaft angenommenen Sätzen bei beispielhaft unterstellter Laufzeit und/oder Haltedauer des Produktes. Bei 1 jähriger Laufzeit und/oder Haltedauer verringert sich die Bruttowertentwicklung um 1,2% p.a., bei 5 jähriger Laufzeit und/oder Haltedauer um 0,24% p.a. Die tatsächliche Laufzeit und/oder Haltedauer kann je nach Produkt und/oder Anlagehorizont des Investors variieren. Die tatsächlich allgemein gültigen bzw. individuell vereinbarten Kosten ergeben sich aus dem Preis- und Leistungsverzeichnis bzw. der individuellen Vereinbarung mit Ihrer Bank/ Ihre(m/s) Broker(s) und ändern das beispielhaft aufgeführte Ergebnis. Bitte erkundigen Sie sich vor einer Transaktion bei Ihrer Bank/Ihrem Broker über die tatsächlich anfallenden Kosten.

Melden Sie sich hier für den Newsletter an:

<https://zertifikate.ubs.com/daily-trader>

Hotline:

0800-800 0404 (keine Anlageberatung)

Telefon:

+49 (0) 69-1369 8989

Fax:

+49 (0) 69-1369 8174

E-mail:

invest@ubs.com

Website:

<https://zertifikate.ubs.com>

UBS Europe SE ist eine Aktiengesellschaft deutschen Rechts mit Sitz in Frankfurt am Main. Sie ist im Handelsregister des Amtsgerichts Frankfurt unter der Nummer HRB 107046 eingetragen. Die zuständige Aufsichtsbehörde ist die Europäische Zentralbank (EZB), (Sonnenmannstraße 22, D-60314 Frankfurt am Main), sowie hinsichtlich der Erbringung von Finanzdienstleistungen die Bundesanstalt für Finanzdienstleistungsaufsicht (Marie-Curie-Straße 24-28, D60439 Frankfurt am Main). Vorsitzender des Aufsichtsrats: Reto Francioni. Dem Vorstand gehören an: Tobias Vogel (Vorstandsvorsitzender), Heinrich Baer, Dr. Denise Bauer-Weiler, Pierre Chavenon, Georgia Paphiti.

<https://www.ubs.com/global/de/legal/country/germany.html>

@ UBS 1998-2024. Das Schlüsselsymbol und UBS gehören zu den eingetragenen und nicht eingetragenen Markenzeichen von UBS. Alle Rechte vorbehalten.

[Information zu UBS I Nutzungsbedingungen](#)
[Datenschutzerklärung](#) | [Betrügerische E-Mail melden](#)

Der SMI™ Index, der SMIM™ Index und der SLI™ Index sowie entsprechende Marken sind Eigentum der SIX Swiss Exchange AG. Alle Rechte vorbehalten. Der DAX™ Index, der MDAX™ Index und der TecDAX™ Index sowie entsprechende Marken sind Eigentum der Deutsche Börse AG. Alle Rechte vorbehalten. Der S&P 500™ Index und der S&P™ BRIC 40 Index sowie entsprechende Marken sind Eigentum der Standard & Poor's Financial Services LLC. Alle Rechte vorbehalten.

Der Euro STOXX 50™ Index und der STOXX 50™ Index sowie entsprechende Marken sind Eigentum der Stoxx AG. Alle Rechte vorbehalten. Der NIKKEI 225™ Index sowie entsprechende Marken sind Eigentum der Nihon Keizai Shimbun Incorporation. Alle Rechte vorbehalten. Der CMCI™ Composite Index sowie entsprechende Marken sind Eigentum der UBS AG. Alle Rechte vorbehalten. Der FTSE™ Index sowie entsprechende Marken sind Eigentum der London Stock Exchange Group Holdings Limited. Alle Rechte vorbehalten. Der MSCI™ World Index sowie entsprechende Marken sind Eigentum der MSCI Incorporation. Alle Rechte vorbehalten. Der KOSPI™ Index sowie entsprechende Marken sind Eigentum der Korea Exchange Incorporation. Alle Rechte vorbehalten. Der HSI™ Index und der HSCEI™ Index sowie entsprechende Marken sind Eigentum der Hang Seng Data Services Limited.

Alle Rechte vorbehalten.

Unsere Datenschutzhinweise unter www.ubs.com/data-privacy-noticegermany enthalten ausführliche Informationen zur Erhebung, Verarbeitung und Offenlegung Ihrer personenbezogenen Daten durch UBS, ebenso zur Speicherfrist Ihrer personenbezogenen Daten bei UBS sowie die Begründung und personenbezogenen Rechtsgrundlage Daten und für die Informationen Nutzung zu Ihrer unseren Schutzmaßnahmen. Weiterhin finden Sie dort Informationen zu Ihren persönlichen Rechten.

Impressum

Herausgeber: UBS Europe SE,

Bockenheimer Landstraße 2-4, D-60306 Frankfurt am Main

Telefon: +49 (0)69 1369 8989 (keine Anlageberatung)

Telefax: +49-69-1369-8174

E-Mail: invest@ubs.com

Website: <https://zertifikate.ubs.com>

Gestaltung: Prime Quants GbR, Stephanskirchen

Text: Prime Quants GbR, Stephanskirchen

Erscheinungsweise: börsentäglich

Copyright by UBS AG

Wiedergabe, auch auszugsweise, nur unter Quellenangabe gestattet.

Alle Angaben ohne Gewähr