

UBS DailyTrader

DAX Rekordhoch im Blick

Der deutsche Leitindex konnte die aktuelle Aufwärtstendenz am gestrigen Dienstag mit weiteren Kursgewinnen auf 18.430 Zähler bestätigen.

Rückblick: Neuerlicher Kursanstieg für den deutschen Leitindex – auch in der dritten Sitzung hintereinander blieben die Blue Chips auf Kurs und legten per Saldo weitere 1,4% auf 18.430 zu. Dabei hatten die Notierungen bereits nach dem Opening bei 18.175 (wie schon am Vortag gleichzeitig auch das Tagestief) nach oben gedreht und sich im Handelsverlauf sukzessive bis auf das späte Tageshoch bei 18.442 geschraubt. Dieses Niveau konnten die Kurse allerdings nicht ganz halten und gingen etwas tiefer über die Ziellinie.

Ausblick: Bei einer Fortsetzung der laufenden Erholung hätte der DAX jetzt gute Chancen, sich wieder an das

amtierende Rekordhoch heranzuschieben. Das Long-Szenario: Mit dem gestrigen Schlusskurs bei 18.430 hat der DAX gleich eine ganze Reihe von charttechnischen Widerständen überboten. Nach einem Sprung über das gestrige Tageshoch bei 18.442 könnte sich daher nun ein Hochlauf an die bisherige Bestmarke vom 2. April bei 18.567 entwickeln. Darüber hätten die Kurse Platz für weitere historische Höchststände. Das Short-Szenario: Auf der Unterseite sind die Unterstützungen entsprechend neu sortiert. Der erste Halt kann jetzt am Verlaufstief vom 2. April bei 18.276 angetragen werden. Etwas tiefer würden die beiden Tops vom 29. und 24. April bei 18.236 bzw. 18.226 eine Auffangzone bilden, ehe über einen Test des Zwischenhochs vom 15. April bei 18.192 nachgedacht werden müsste. Weitet sich ein möglicher Rücksetzer anschließend aus, sollte auf das Verlaufstief vom 5. April bei 18.088 geachtet werden, bevor die 18.000er-Marke erneut in den Fokus rücken würde. Direkt darunter dürfte der GD50 zusätzlich stützend wirken.

Long-Produkte DAX

| | Turbo OS | Turbo OS |
|--------------|-----------|-----------|
| WKN | UL9WTT | UM0PCU |
| SL/KO/Strike | 16.318,25 | 17.001,99 |
| Hebel | 8,68 | 12,77 |
| Briefkurs | 21,25 EUR | 14,44 EUR |

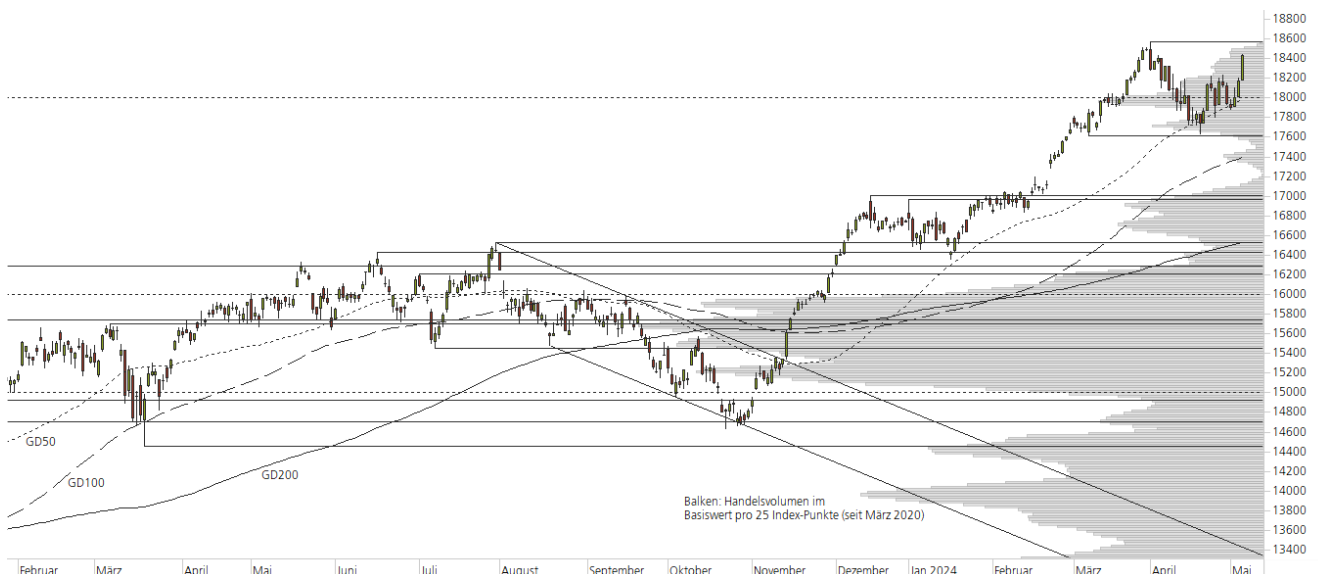
Short-Produkte DAX

| | Turbo OS | Turbo OS |
|--------------|-----------|-----------|
| WKN | UH4CHH | UM3NSU |
| SL/KO/Strike | 20.559,12 | 19.869,45 |
| Hebel | 8,69 | 12,87 |
| Briefkurs | 21,20 EUR | 14,32 EUR |

Die Produktdokumentation, d.h. der Prospekt und das Basisinformationsblatt (BIB) sowie Informationen zu Chancen und Risiken finden Sie unter: <https://zertifikate.ubs.com/daily-trader>

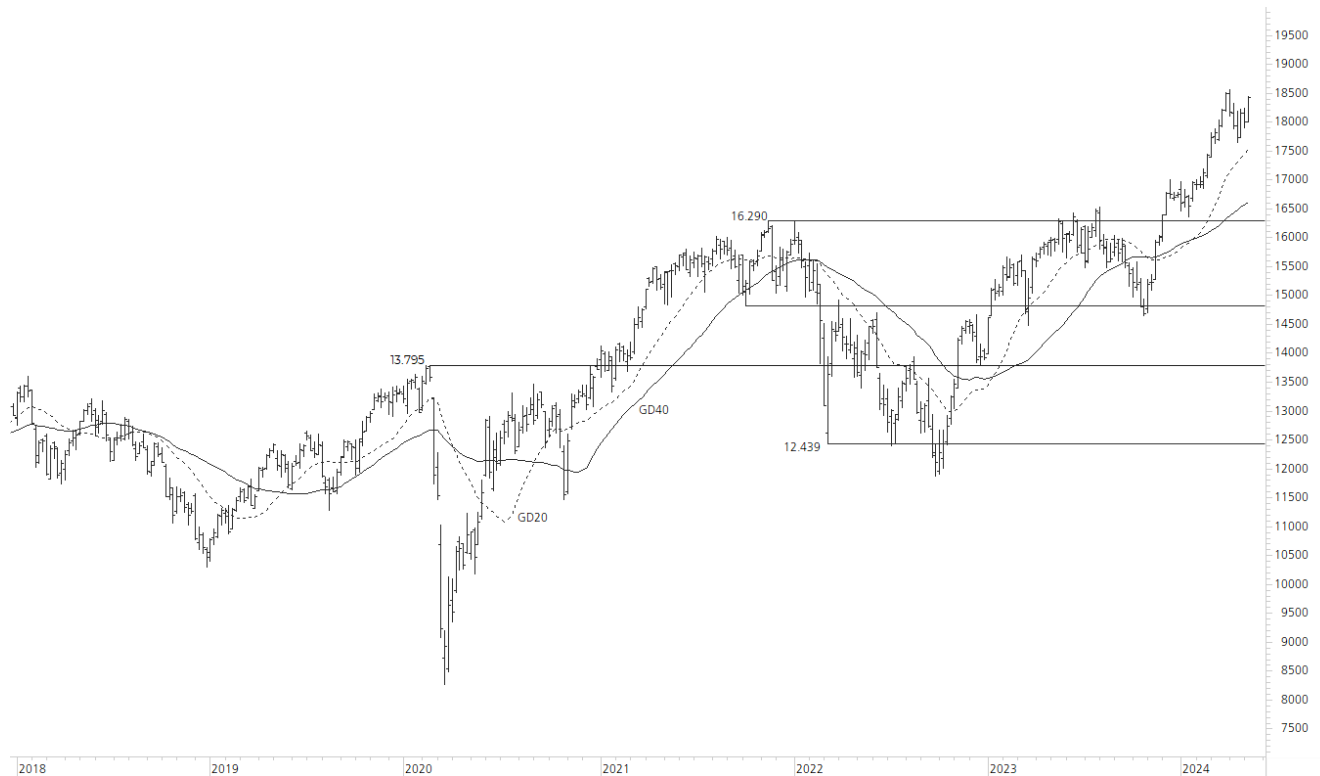
1-Jahres-Chart | DAX | Aktueller Kurs: 18.430,05 Punkte

Stand: 08.05.2024, 7:00 Uhr, Quelle: Prime Quants



5-Jahres-Chart | DAX | Aktueller Kurs: 18.430,05 Punkte

Stand: 08.05.2024, 7:00 Uhr, Quelle: Prime Quants


Entwicklung

| | akt. Werte |
|--------------|------------|
| Tag | 1,40% |
| 5 Tage | 1,72% |
| 20 Tage | 0,61% |
| 52 Wochen | 15,51% |
| im Mai | 2,78% |
| im Jahr 2024 | 10,02% |

Hoch- / Tiefpunkte

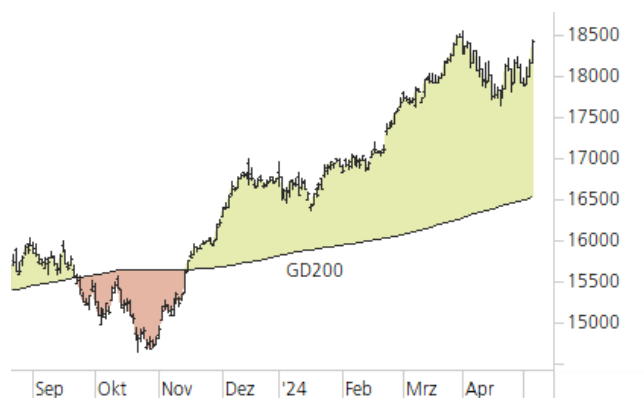
| | akt. Werte |
|-----------------------|------------|
| 52-Wochenhoch | 18.567,16 |
| 52-Wochenhoch-Abstand | -0,74% |
| 52-Wochentief | 14.630,21 |
| 52-Wochentief-Abstand | 25,97% |
| Allzeithoch | 18.567,16 |
| Allzeithoch-Abstand | -0,74% |

Trend

| | akt. Werte |
|------------------------|------------|
| 200-Tage-Linie | 16.525,76 |
| Abstand 200-Tage-Linie | 11,52% |
| Status (langfristig) | aufwärts |
| 100-Tage-Linie | 17.396,35 |
| Abstand 100-Tage-Linie | 5,94% |
| Status (mittelfristig) | aufwärts |
| 50-Tage-Linie | 17.983,06 |
| Abstand 50-Tage-Linie | 2,49% |
| Status (kurzfristig) | aufwärts |

Trend-Chart

Stand: 08.05.2024, 7:00 Uhr, Quelle: Prime Quants



UBS DailyTrader

SAP SE Vor dem Ausbruch?

Die SAP-Aktie hat die jüngste Erholung gestern fortgesetzt und sich mit einem Plus von 1,7% an eine charttechnische Hürde herangeschoben.

Rückblick: Die Aktie des Walldorfer-Softwarekonzerns SAP war im April bis auf 163,82 EUR zurückgefallen, bevor die Q1-Zahlen vor zwei Wochen für neue Impulse sorgten. Nach dem Zwischenhoch bei 177,50 EUR setzten die Notierungen am vergangenen Donnerstag allerdings noch einmal bis auf 167,58 EUR zurück, ehe zum Wochenschluss ein neuer Erholungsversuch gestartet wurde. An diesen konnten die Kurse gestern anknüpfen und weitere 1,7% auf 174,36 EUR zulegen.

Ausblick: Nach drei positiven Sitzungen in Folge hat die SAP-Aktie gestern die kurzfristige 50-Tage-Linie überboten. Das Long-Szenario: Um die jüngste Aufwärtsbewegung

fortzusetzen, sollten die Notierungen im nächsten Schritt jetzt auch über die März-Abwärtstrendgerade steigen, an die sich die Kurse gestern bereits heranschieben konnten. Gelingt der Break, hätte die Aktie Platz bis zum Zwischen-Top vom 24. April bei 177,50 EUR, wobei nur wenig höher das Verlaufshoch vom 7. März bei 178,48 EUR bremsend wirken dürfte. Kann auch diese Hürde überwunden werden, würde anschließend das amtierende Rekordhoch bei 184,48 EUR in den Fokus rücken. Das Short-Szenario: Drehen die Papiere hingegen wieder nach unten ab und fallen unter den GD50 (aktuell bei 174,00 EUR) zurück, könnte es erneut zu einem Test des Zwischenhochs vom 8. Februar bei 169,40 EUR kommen. Wird im Anschluss auch das aktuelle Mai-Tief bei 167,58 EUR unterboten, müsste ein Rücksetzer bis an das April-Tief bei 163,82 EUR einkalkuliert werden – Schließung der Kurslücke vom 23. April inklusive. Unterhalb der 100-Tage-Linie (162,88 EUR) wäre schließlich eine Korrektur bis zur oberen Begrenzung des offenen Gaps vom 24. Januar bei 157,34 EUR möglich.

Long-Produkte SAP SE

| | Turbo OS | Turbo OS |
|--------------|----------|----------|
| WKN | UL41Y9 | UM0EQQ |
| SL/KO/Strike | 124,66 | 143,10 |
| Hebel | 3,49 | 5,50 |
| Briefkurs | 5,01 EUR | 3,17 EUR |

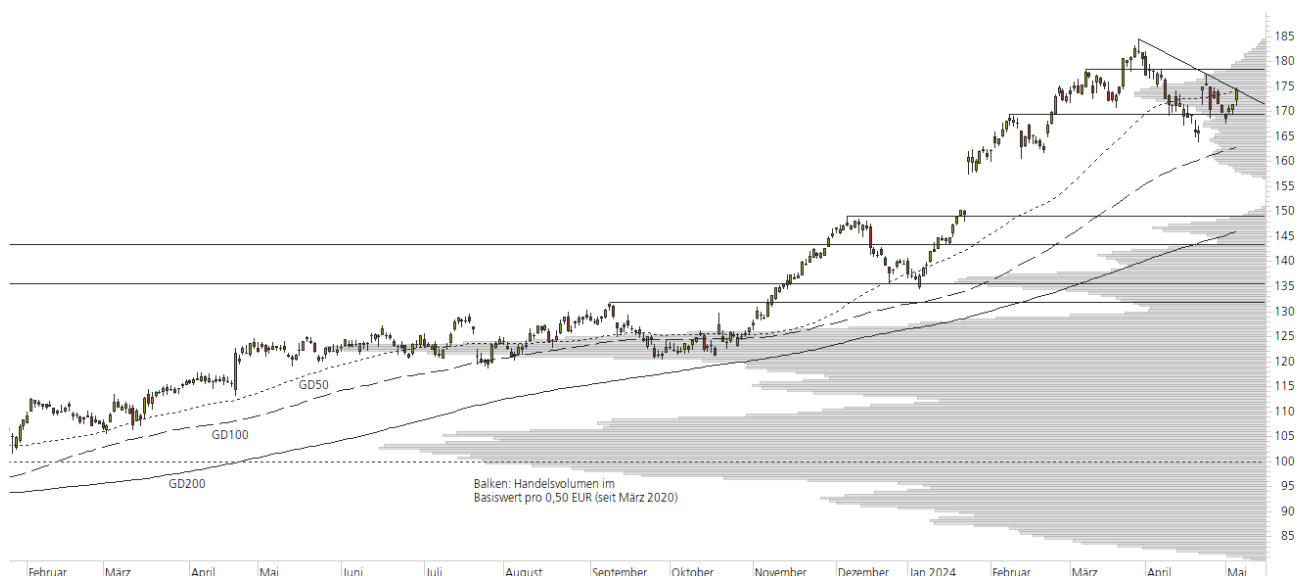
Short-Produkte SAP SE

| | Turbo OS | Turbo OS |
|--------------|----------|----------|
| WKN | UM0QQX | UM3BPM |
| SL/KO/Strike | 223,94 | 205,97 |
| Hebel | 3,46 | 5,38 |
| Briefkurs | 4,99 EUR | 3,19 EUR |

Die Produktdokumentation, d.h. der Prospekt und das Basisinformationsblatt (BIB) sowie Informationen zu Chancen und Risiken finden Sie unter: <https://zertifikate.ubs.com/daily-trader>

1-Jahres-Chart | SAP SE | Aktueller Kurs: 174,36 EUR

Stand: 08.05.2024, 7:00 Uhr, Quelle: Prime Quants



5-Jahres-Chart | SAP SE | Aktueller Kurs: 174,36 EUR

Stand: 08.05.2024, 7:00 Uhr, Quelle: Prime Quants



Entwicklung

| | akt. Werte |
|--------------|------------|
| Tag | 1,68% |
| 5 Tage | 1,72% |
| 20 Tage | -1,61% |
| 52 Wochen | 42,22% |
| im Mai | 2,75% |
| im Jahr 2024 | 25,01% |

Hoch- / Tiefpunkte

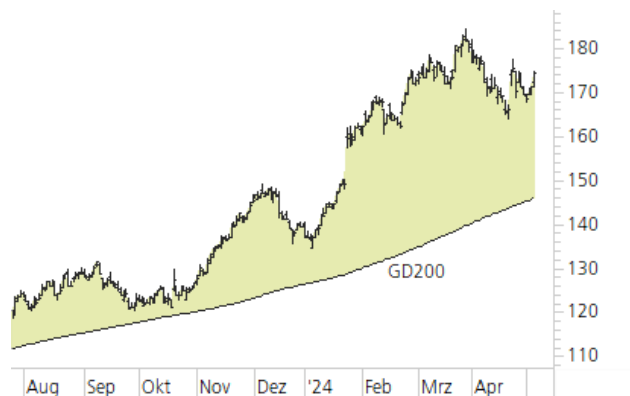
| | akt. Werte |
|-----------------------|------------|
| 52-Wochenhoch | 184,48 |
| 52-Wochenhoch-Abstand | -5,49% |
| 52-Wochtief | 118,52 |
| 52-Wochtief-Abstand | 47,11% |
| Allzeithoch | 184,48 |
| Allzeithoch-Abstand | -5,49% |

Trend

| | akt. Werte |
|------------------------|------------|
| 200-Tage-Linie | 146,01 |
| Abstand 200-Tage-Linie | 19,42% |
| Status (langfristig) | aufwärts |
| 100-Tage-Linie | 162,88 |
| Abstand 100-Tage-Linie | 7,05% |
| Status (mittelfristig) | aufwärts |
| 50-Tage-Linie | 174,00 |
| Abstand 50-Tage-Linie | 0,21% |
| Status (kurzfristig) | aufwärts |

Trend-Chart

Stand: 08.05.2024, 7:00 Uhr, Quelle: Prime Quants



Rechtliche Hinweise

Herausgeberin dieser Werbemitteilung ist die UBS Europe SE, Bockenheimer Landstraße 2-4, 60306 Frankfurt am Main ("UBS") eine Tochtergesellschaft von UBS AG.

Die Werbemitteilung unterliegt ausschließlich deutschem Recht. Die Werbemitteilung dient lediglich allgemeinen Zwecken und stellt keineswegs eine Aufforderung zum Kauf oder Verkauf von Wertpapieren, Derivaten oder Finanzdienstleistungen dar. Sie berücksichtigt weder spezielle Anlageziele noch die finanzielle Situation oder besondere Bedürfnisse des Empfängers und ersetzt keine eingehende Beratung mit weiteren zeitnahen Informationen. UBS erteilt keine Steuerberatung. Wir raten Ihnen, vor einer möglichen Investition Ihren Anlage-, Steuer- oder Rechtsberater bezüglich möglicher – einschließlich steuertechnischer Auswirkungen einer Investition zu konsultieren. Bitte berücksichtigen Sie, dass die Emittentin und oder eine andere Konzerngesellschaft der UBS AG (oder Mitarbeiter derselben) jederzeit Finanzinstrumente, die in diesem Dokument erwähnt sind, einschließlich Derivate auf solche Finanzinstrumente kaufen oder verkaufen können. Außerdem können sie als Auftraggeber beziehungsweise Mandatsträger auftreten oder für die Emittentin bzw. mit ihm verbundene Unternehmen Beratungs- oder andere Dienstleistungen erbringen.

Die vorliegende Werbemitteilung genügt nicht allen gesetzlichen Anforderungen zur Gewährleistung der Unvoreingenommenheit von Finanzanalysen und unterliegt nicht einem Verbot des Handels vor der Veröffentlichung von Finanzanalysen. Frühere Wertentwicklungen, Simulationen oder Prognosen sind keine verlässlichen Indikatoren für die zukünftige Wertentwicklung. Die Werbemitteilung und die darin enthaltenen Informationen sind ausschließlich für Personen mit Domizil Deutschland, Luxemburg oder Österreich gedacht. Sie dürfen unter keinen Umständen in Rechtsordnungen verbreitet werden, in denen eine solche Verbreitung gegen geltende Gesetze oder Regulierungen verstößt. Sie dürfen insbesondere nicht in den USA und/oder an US-Personen oder in Rechtsordnungen verteilt werden, in denen der Vertrieb durch uns eingeschränkt ist.

Die in dieser Werbemitteilung verwendeten Informationen beruhen auf Quellen, die UBS für verlässlich hält. Eine Gewähr für deren Richtigkeit und Vollständigkeit kann UBS jedoch nicht übernehmen. UBS übernimmt keinerlei Haftung für die Verwendung dieser Werbemitteilung oder deren Inhalt. Die darin enthaltenen produktspezifischen Informationen basieren auf Angaben, die dem Wertpapierprospekt entnommen sind. Rechtlich maßgeblich ist jedoch nur der Wertpapierprospekt, der bei Interesse bei UBS Europe SE, Postfach 102042, 60020 Frankfurt am Main, angefordert werden kann.

Die vorliegende Werbemitteilung sollte daher nur in Verbindung mit diesem gelesen werden. Weitere Informationen sind auf Anfrage erhältlich. Ohne Genehmigung von UBS darf die vorliegende Werbemitteilung – einschließlich aller ihrer Teile – weder vervielfältigt noch verteilt werden. UBS untersagt ausdrücklich die Weiterleitung der vorliegenden Werbemitteilung – sei es über das Internet oder anderweitig – und übernimmt keine Haftung für diesbezügliche Handlungen Dritter.

Diese Werbemitteilung enthält Inhalte Dritter und Links zu Webseiten Dritter. Diese Inhalte und Links dienen ausschließlich der Benutzerfreundlichkeit und Information. UBS besitzt keine Kontrolle über die Inhalte oder Webseiten Dritter, übernimmt keinerlei Verantwortung oder Gewähr für diese Inhalte oder Webseiten und macht diesbezüglich keinerlei Zusicherungen. Dies schließt unter anderem die Richtigkeit, den Inhalt, die Qualität oder die Aktualität dieser Webseiten ein.

Warnhinweis: Sie sind im Begriff, ein Produkt zu erwerben, das nicht einfach ist und schwer zu verstehen sein kann. Die vorstehenden Informationen dienen ausschließlich Informations- und Marketingzwecken und stellen weder ein Angebot noch eine Aufforderung zur Abgabe eines Angebots zum Kauf oder Verkauf von bestimmten Produkten dar. Es ist zu beachten, dass die Billigung des Wertpapierprospekts von einer zuständigen Behörde nicht als Befürwortung des entsprechenden Produktes zu verstehen ist. Den potenziellen Anleger wird daher empfohlen den entsprechenden Wertpapierprospekt und die relevanten endgültigen Bedingungen zu lesen, bevor eine Anlageentscheidung getroffen wird, um die potenziellen Risiken und Chancen der Entscheidung, in das Produkt zu investieren, vollends zu verstehen.

Hinweis zu Renditeangaben: Tatsächliche Kosten wie z.B. Gebühren, Provisionen und andere Entgelte, die nicht bei der Emittentin oder Anbieterin anfallen, sind hier nicht berücksichtigt und wirken sich negativ auf die Rendite aus. Beispiel: Bei einer Anlagesumme von z.B. 1.000 EUR sind beispielhaft angenommene Gesamtkosten in Höhe von 1,2% zu berücksichtigen (Verwahrung und Verwaltung, z.B. 0,20%, inkl. MwSt., sowie einmalige Transaktionsentgelte, z.B. 1,0% für Kauf und Verkauf des Produktes). Die Bruttowertentwicklung der Anlagesumme verringert sich durch diese Kosten mit den beispielhaft angenommenen Sätzen bei beispielhaft unterstellter Laufzeit und/oder Haltedauer des Produktes. Bei 1 jähriger Laufzeit und/oder Haltedauer verringert sich die Bruttowertentwicklung um 1,2% p.a., bei 5 jähriger Laufzeit und/oder Haltedauer um 0,24% p.a. Die tatsächliche Laufzeit und/oder Haltedauer kann je nach Produkt und/oder Anlagehorizont des Investors variieren. Die tatsächlich allgemein gültigen bzw. individuell vereinbarten Kosten ergeben sich aus dem Preis- und Leistungsverzeichnis bzw. der individuellen Vereinbarung mit Ihrer Bank/ Ihre(m/s) Broker(s) und ändern das beispielhaft aufgeführte Ergebnis. Bitte erkundigen Sie sich vor einer Transaktion bei Ihrer Bank/Ihrem Broker über die tatsächlich anfallenden Kosten.

Melden Sie sich hier für den Newsletter an:

<https://zertifikate.ubs.com/daily-trader>

Hotline:

0800-800 0404 (keine Anlageberatung)

Telefon:

+49 (0) 69-1369 8989

Fax:

+49 (0) 69-1369 8174

E-mail:

invest@ubs.com

Website:

<https://zertifikate.ubs.com>

UBS Europe SE ist eine Aktiengesellschaft deutschen Rechts mit Sitz in Frankfurt am Main. Sie ist im Handelsregister des Amtsgerichts Frankfurt unter der Nummer HRB 107046 eingetragen. Die zuständige Aufsichtsbehörde ist die Europäische Zentralbank (EZB), (Sonnenmannstraße 22, D-60314 Frankfurt am Main), sowie hinsichtlich der Erbringung von Finanzdienstleistungen die Bundesanstalt für Finanzdienstleistungsaufsicht (Marie-Curie-Straße 24-28, D60439 Frankfurt am Main). Vorsitzender des Aufsichtsrats: Reto Francioni. Dem Vorstand gehören an: Tobias Vogel (Vorstandsvorsitzender), Heinrich Baer, Dr. Denise Bauer-Weiler, Pierre Chavenon, Georgia Paphiti.

<https://www.ubs.com/global/de/legal/country/germany.html>

@ UBS 1998-2024. Das Schlüsselssymbol und UBS gehören zu den eingetragenen und nicht eingetragenen Markenzeichen von UBS. Alle Rechte vorbehalten.

[Information zu UBS | Nutzungsbedingungen](#)
[Datenschutzerklärung](#) | [Betrügerische E-Mail melden](#)

Der SMI™ Index, der SMIM™ Index und der SLI™ Index sowie entsprechende Marken sind Eigentum der SIX Swiss Exchange AG. Alle Rechte vorbehalten. Der DAX™ Index, der MDAX™ Index und der TecDAX™ Index sowie entsprechende Marken sind Eigentum der Deutsche Börse AG. Alle Rechte vorbehalten. Der S&P 500™ Index und der S&P™ BRIC 40 Index sowie entsprechende Marken sind Eigentum der Standard & Poor's Financial Services LLC. Alle Rechte vorbehalten.

Der Euro STOXX 50™ Index und der STOXX 50™ Index sowie entsprechende Marken sind Eigentum der Stoxx AG. Alle Rechte vorbehalten. Der NIKKEI 225™ Index sowie entsprechende Marken sind Eigentum der Nihon Keizai Shimbun Incorporation. Alle Rechte vorbehalten. Der CMCI™ Composite Index sowie entsprechende Marken sind Eigentum der UBS AG. Alle Rechte vorbehalten. Der FTSE™ Index sowie entsprechende Marken sind Eigentum der London Stock Exchange Group Holdings Limited. Alle Rechte vorbehalten. Der MSCI™ World Index sowie entsprechende Marken sind Eigentum der MSCI Incorporation. Alle Rechte vorbehalten. Der KOSPI™ Index sowie entsprechende Marken sind Eigentum der Korea Exchange Incorporation. Alle Rechte vorbehalten. Der HSI™ Index und der HSCEI™ Index sowie entsprechende Marken sind Eigentum der Hang Seng Data Services Limited.

Alle Rechte vorbehalten.

Unsere Datenschutzhinweise unter www.ubs.com/data-privacy-noticegermany enthalten ausführliche Informationen zur Erhebung, Verarbeitung und Offenlegung Ihrer personenbezogenen Daten durch UBS, ebenso zur Speicherfrist Ihrer personenbezogenen Daten bei UBS sowie die Begründung und personenbezogenen Rechtsgrundlage Daten und für die Informationen Nutzung zu Ihrer unseren Schutzmaßnahmen. Weiterhin finden Sie dort Informationen zu Ihren persönlichen Rechten.

Impressum

Herausgeber: UBS Europe SE,

Bockenheimer Landstraße 2-4, D-60306 Frankfurt am Main

Telefon: +49 (0)69 1369 8989 (keine Anlageberatung)

Telefax: +49-69-1369-8174

E-Mail: invest@ubs.com

Website: <https://zertifikate.ubs.com>

Gestaltung: Prime Quants GbR, Stephanskirchen

Text: Prime Quants GbR, Stephanskirchen

Erscheinungsweise: börsentäglich

Copyright by UBS AG

Wiedergabe, auch auszugsweise, nur unter Quellenangabe gestattet.

Alle Angaben ohne Gewähr