

# UBS DailyTrader

## DAX Nervosität nimmt zu

Der DAX hat gestern kurzzeitig deutlich nachgegeben, den Handel letztlich aber nur mit einem kleinen Minus von 0,1% auf 18.716 beendet.

Rückblick: Schrecksekunden für den deutschen Leitindex – nach Veröffentlichung der deutlich höher als erwartet ausgefallenen US-Erzeugerpreise für den Monat April sind die Kurse gestern im Tief bis auf 18.629 zurückgefallen. Schon zur Eröffnung bei 18.736 tendierten die Blue Chips etwas leichter (Schlusskurs vom Montag bei 18.742), stiegen zunächst aber noch auf das Tageshoch bei 18.749 Zählern. Danach oszillierten die Notierungen – vom Rückfall auf das bereits erwähnte Tagestief abgesehen – über weite Strecken um die 18.700er-Marke.

Ausblick: Während der DAX in der Vorwoche noch auf das aktuelle Rekordhoch bei 18.846 gestiegen war, steht die

laufende Handelswoche bislang im Zeichen einer Konsolidierung. Am heutigen Mittwoch richten sich die Blicke dabei auf die US-Inflationszahlen, die um 14:30 Uhr erwartet werden. Das Long-Szenario: Für neue Aufwärtsimpulse müssten die Notierungen jetzt per Tagesschluss über das amtierende Allzeithoch vom Freitag ausbrechen. Oberhalb der aktuellen Bestmarke hätten die Kurse dann Platz für einen Sprint an die 18.900er-Schwelle und/oder für einen Hochlauf an die 19.000er-Barriere. Das Short-Szenario: Die erste Haltestelle ist dagegen, wie schon in den Vortagen, am Verlaufshoch vom 2. April bei 18.567 zu finden. Fallen die Notierungen unter diese Haltelinie, könnte sich ein Test des Zwischen-Tops vom 4. April bei 18.427 anschließen. Darunter sollte die Auffangzone aus den beiden Tops vom 29. und 24. April bei 18.236 bzw. 18.226 sowie dem Zwischenhoch vom 15. April bei 18.192 stützend wirken. Im Anschluss wären weitere Abgaben bis an den kurzfristigen GD50 (aktuell bei 18.098) oder die runde 18.000er-Marke möglich.

### Long-Produkte DAX

	Turbo OS	Turbo OS
WKN	UL9T4S	UM2F5X
SL/KO/Strike	16.549,82	17.270,51
Hebel	8,42	12,48
Briefkurs	22,30 EUR	15,05 EUR

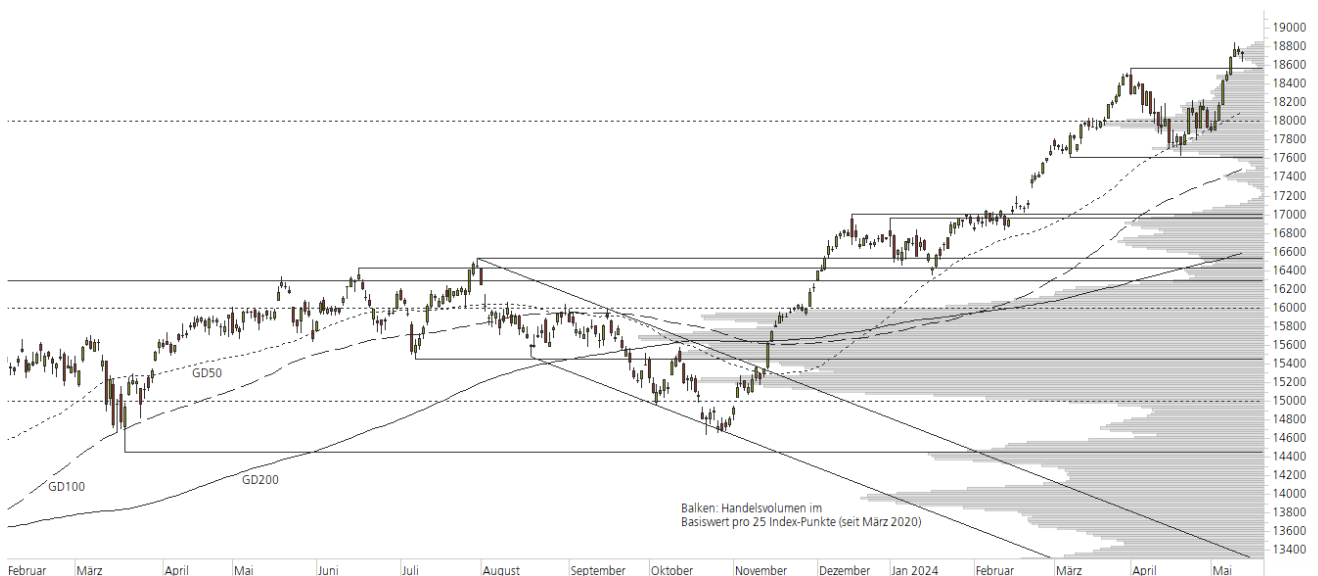
### Short-Produkte DAX

	Turbo OS	Turbo OS
WKN	UL7LA7	UH4ML7
SL/KO/Strike	20.998,55	20.271,15
Hebel	8,42	12,50
Briefkurs	22,29 EUR	15,02 EUR

Die Produktdokumentation, d.h. der Prospekt und das Basisinformationsblatt (BIB) sowie Informationen zu Chancen und Risiken finden Sie unter: <https://zertifikate.ubs.com/daily-trader>

### 1-Jahres-Chart | DAX | Aktueller Kurs: 18.716,42 Punkte

Stand: 15.05.2024, 7:00 Uhr, Quelle: Prime Quants



**5-Jahres-Chart | DAX | Aktueller Kurs: 18.716,42 Punkte**

Stand: 15.05.2024, 7:00 Uhr, Quelle: Prime Quants


**Entwicklung**

	akt. Werte
Tag	-0,14%
5 Tage	1,55%
20 Tage	3,83%
52 Wochen	17,73%
im Mai	4,37%
im Jahr 2024	11,73%

**Hoch- / Tiefpunkte**

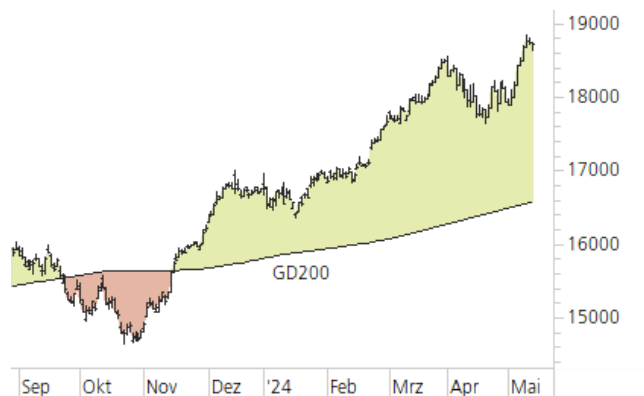
	akt. Werte
52-Wochenhoch	18.845,86
52-Wochenhoch-Abstand	-0,69%
52-Wochentief	14.630,21
52-Wochentief-Abstand	27,93%
Allzeithoch	18.845,86
Allzeithoch-Abstand	-0,69%

**Trend**

	akt. Werte
200-Tage-Linie	16.584,52
Abstand 200-Tage-Linie	12,85%
Status (langfristig)	aufwärts
100-Tage-Linie	17.493,40
Abstand 100-Tage-Linie	6,99%
Status (mittelfristig)	aufwärts
50-Tage-Linie	18.097,82
Abstand 50-Tage-Linie	3,42%
Status (kurzfristig)	aufwärts

**Trend-Chart**

Stand: 15.05.2024, 7:00 Uhr, Quelle: Prime Quants



# UBS DailyTrader

## Volkswagen VZ Widerstand überboten

Die Volkswagen-Vorzugsaktie hat die jüngste Erholung gestern fortgesetzt und ist über das Volumenmaximum gestiegen.

Rückblick: Nach einem schwachen April-Verlauf (-6,3%) war die Volkswagen-Vorzugsaktie zum Mai-Beginn bis auf 113,90 EUR zurückgefallen, womit die 200-Tage-Linie auf den Prüfstand gestellt wurde. Dort federten die Notierungen nach oben ab und setzten zu einer Erholung an, wobei sich die Kurse bereits zum Wochenaufstart (+1,5%) wieder über den GD100 und die untere Trendkanalbegrenzung schieben konnten. Mit dem gestrigen Aufwärtstag gelang den Papieren der Sprung über eine weitere charttechnische Hürde.

Ausblick: Die Volkswagen-Vorzugsaktie hat am Dienstag um 2,6% an Wert zugelegt und ist per Tagesschluss (121,85 EUR) sowohl über den GD50 als auch über das Volumenmaximum ausgebrochen. Das Long-Szenario:

Oberhalb des Levels mit dem meisten Handelsvolumen seit März 2020 im Bereich von 120,00/120,50 EUR hätten die Notierungen zunächst Platz bis 123,30 EUR, wo die Kurslücke vom 16. April vollständig geschlossen wäre. Darüber könnte es zu einem Anstieg bis zum Juli-Top aus dem Vorjahr bei 126,24 EUR kommen, ehe das März- und das April-Top bei 128,18 EUR bzw. 128,60 EUR einen Doppelwiderstand bilden. Gelingt dort der Break, wäre ein Hochlauf in Richtung des 2023er-Juni-Hochs bei 133,42 EUR möglich. Das Short-Szenario: Auf der Unterseite haben sich das Volumenmaximum und die 50-Tage-Linie (aktuell bei 119,72 EUR) nun bei den Unterstützungen einsortiert. Direkt darunter müsste auf die Oktober-Aufwärtstrendgerade und den GD100 (117,85 EUR) geachtet werden. Verlieren die Kurse diesen Halt, wäre eine erneute Korrektur bis zur 200-Tage-Linie (113,70 EUR) möglich, wobei es darunter auch zu einem Test des 2022er-Tiefs bei 112,84 EUR, des März-Tiefs bei 112,28 EUR oder der 2022er-Abwärtstrendgerade kommen könnte.

### Long-Produkte Volkswagen VZ

	Turbo OS	Turbo OS
WKN	UL9P0Q	UL7X3B
SL/KO/Strike	87,56	100,16
Hebel	3,48	5,42
Briefkurs	3,50 EUR	2,24 EUR

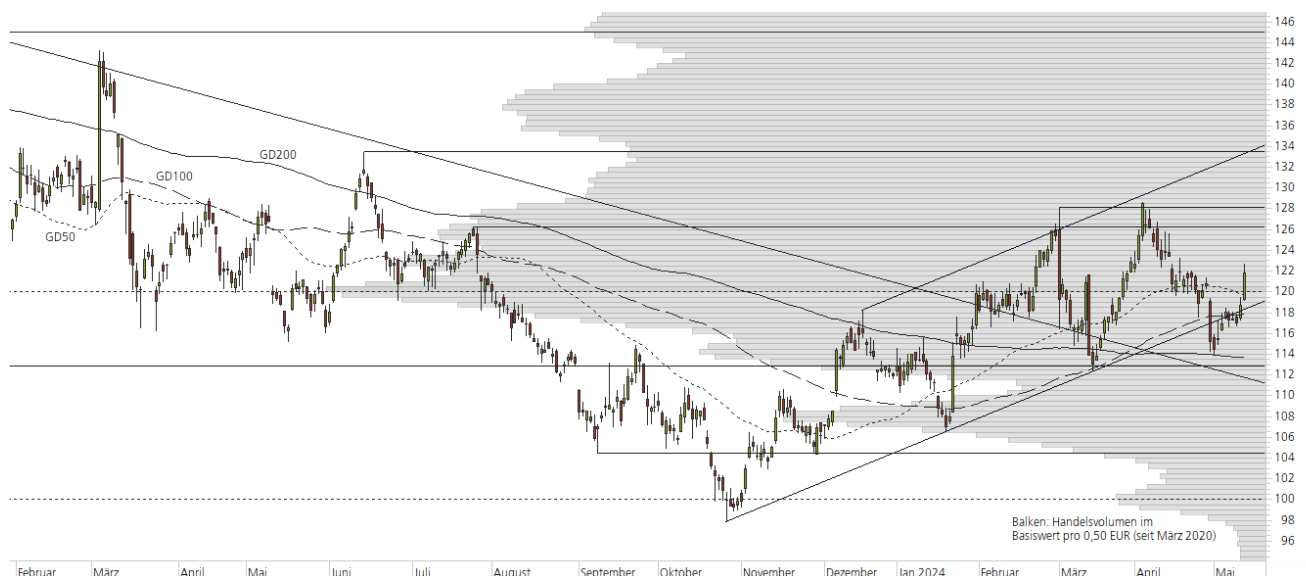
### Short-Produkte Volkswagen VZ

	Turbo OS	Turbo OS
WKN	UL3YX4	ULOQR8
SL/KO/Strike	156,14	143,60
Hebel	3,58	5,63
Briefkurs	3,40 EUR	2,14 EUR

Die Produktdokumentation, d.h. der Prospekt und das Basisinformationsblatt (BIB) sowie Informationen zu Chancen und Risiken finden Sie unter: <https://zertifikate.ubs.com/daily-trader>

### 1-Jahres-Chart | Volkswagen VZ | Aktueller Kurs: 121,85 EUR

Stand: 15.05.2024, 7:00 Uhr, Quelle: Prime Quants



**5-Jahres-Chart | Volkswagen VZ | Aktueller Kurs: 121,85 EUR**

Stand: 15.05.2024, 7:00 Uhr, Quelle: Prime Quants


**Entwicklung**

	akt. Werte
Tag	2,61%
5 Tage	3,22%
20 Tage	-1,18%
52 Wochen	4,50%
im Mai	5,82%
im Jahr 2024	8,99%

**Hoch- / Tiefpunkte**

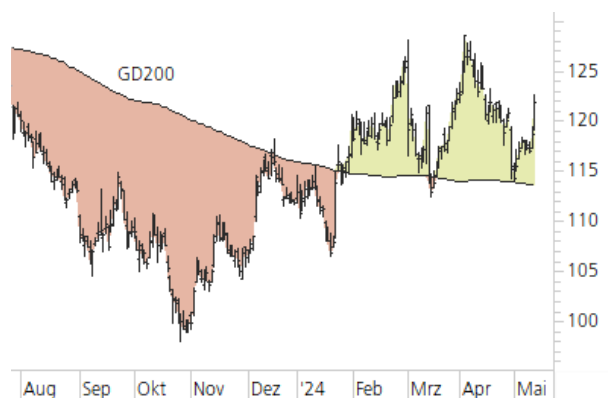
	akt. Werte
52-Wochenhoch	133,42
52-Wochenhoch-Abstand	-8,67%
52-Wochtief	97,83
52-Wochtief-Abstand	24,55%
Allzeithoch	262,45
Allzeithoch-Abstand	-53,57%

**Trend**

	akt. Werte
200-Tage-Linie	113,70
Abstand 200-Tage-Linie	7,16%
Status (langfristig)	aufwärts
100-Tage-Linie	117,85
Abstand 100-Tage-Linie	3,39%
Status (mittelfristig)	aufwärts
50-Tage-Linie	119,72
Abstand 50-Tage-Linie	1,78%
Status (kurzfristig)	aufwärts

**Trend-Chart**

Stand: 15.05.2024, 7:00 Uhr, Quelle: Prime Quants



## Rechtliche Hinweise

Herausgeberin dieser Werbemitteilung ist die UBS Europe SE, Bockenheimer Landstraße 2-4, 60306 Frankfurt am Main ("UBS") eine Tochtergesellschaft von UBS AG.

Die Werbemitteilung unterliegt ausschließlich deutschem Recht. Die Werbemitteilung dient lediglich allgemeinen Zwecken und stellt keineswegs eine Aufforderung zum Kauf oder Verkauf von Wertpapieren, Derivaten oder Finanzdienstleistungen dar. Sie berücksichtigt weder spezielle Anlageziele noch die finanzielle Situation oder besondere Bedürfnisse des Empfängers und ersetzt keine eingehende Beratung mit weiteren zeitnahen Informationen. UBS erteilt keine Steuerberatung. Wir raten Ihnen, vor einer möglichen Investition Ihren Anlage-, Steuer- oder Rechtsberater bezüglich möglicher – einschließlich steuertechnischer Auswirkungen einer Investition zu konsultieren. Bitte berücksichtigen Sie, dass die Emittentin und oder eine andere Konzerngesellschaft der UBS AG (oder Mitarbeiter derselben) jederzeit Finanzinstrumente, die in diesem Dokument erwähnt sind, einschließlich Derivate auf solche Finanzinstrumente kaufen oder verkaufen können. Außerdem können sie als Auftraggeber beziehungsweise Mandatsträger auftreten oder für die Emittentin bzw. mit ihm verbundene Unternehmen Beratungs- oder andere Dienstleistungen erbringen.

Die vorliegende Werbemitteilung genügt nicht allen gesetzlichen Anforderungen zur Gewährleistung der Unvoreingenommenheit von Finanzanalysen und unterliegt nicht einem Verbot des Handels vor der Veröffentlichung von Finanzanalysen. Frühere Wertentwicklungen, Simulationen oder Prognosen sind keine verlässlichen Indikatoren für die zukünftige Wertentwicklung. Die Werbemitteilung und die darin enthaltenen Informationen sind ausschließlich für Personen mit Domizil Deutschland, Luxemburg oder Österreich gedacht. Sie dürfen unter keinen Umständen in Rechtsordnungen verbreitet werden, in denen eine solche Verbreitung gegen geltende Gesetze oder Regulierungen verstößt. Sie dürfen insbesondere nicht in den USA und/oder an US-Personen oder in Rechtsordnungen verteilt werden, in denen der Vertrieb durch uns eingeschränkt ist.

Die in dieser Werbemitteilung verwendeten Informationen beruhen auf Quellen, die UBS für verlässlich hält. Eine Gewähr für deren Richtigkeit und Vollständigkeit kann UBS jedoch nicht übernehmen. UBS übernimmt keinerlei Haftung für die Verwendung dieser Werbemitteilung oder deren Inhalt. Die darin enthaltenen produktspezifischen Informationen basieren auf Angaben, die dem Wertpapierprospekt entnommen sind. Rechtlich maßgeblich ist jedoch nur der Wertpapierprospekt, der bei Interesse bei UBS Europe SE, Postfach 102042, 60020 Frankfurt am Main, angefordert werden kann.

Die vorliegende Werbemitteilung sollte daher nur in Verbindung mit diesem gelesen werden. Weitere Informationen sind auf Anfrage erhältlich. Ohne Genehmigung von UBS darf die vorliegende Werbemitteilung – einschließlich aller ihrer Teile – weder vervielfältigt noch verteilt werden. UBS untersagt ausdrücklich die Weiterleitung der vorliegenden Werbemitteilung – sei es über das Internet oder anderweitig – und übernimmt keine Haftung für diesbezügliche Handlungen Dritter.

Diese Werbemitteilung enthält Inhalte Dritter und Links zu Webseiten Dritter. Diese Inhalte und Links dienen ausschließlich der Benutzerfreundlichkeit und Information. UBS besitzt keine Kontrolle über die Inhalte oder Webseiten Dritter, übernimmt keinerlei Verantwortung oder Gewähr für diese Inhalte oder Webseiten und macht diesbezüglich keinerlei Zusicherungen. Dies schließt unter anderem die Richtigkeit, den Inhalt, die Qualität oder die Aktualität dieser Webseiten ein.

**Warnhinweis:** Sie sind im Begriff, ein Produkt zu erwerben, das nicht einfach ist und schwer zu verstehen sein kann. Die vorstehenden Informationen dienen ausschließlich Informations- und Marketingzwecken und stellen weder ein Angebot noch eine Aufforderung zur Abgabe eines Angebots zum Kauf oder Verkauf von bestimmten Produkten dar. Es ist zu beachten, dass die Billigung des Wertpapierprospekts von einer zuständigen Behörde nicht als Befürwortung des entsprechenden Produktes zu verstehen ist. Den potenziellen Anleger wird daher empfohlen den entsprechenden Wertpapierprospekt und die relevanten endgültigen Bedingungen zu lesen, bevor eine Anlageentscheidung getroffen wird, um die potenziellen Risiken und Chancen der Entscheidung, in das Produkt zu investieren, vollends zu verstehen.

**Hinweis zu Renditeangaben:** Tatsächliche Kosten wie z.B. Gebühren, Provisionen und andere Entgelte, die nicht bei der Emittentin oder Anbieterin anfallen, sind hier nicht berücksichtigt und wirken sich negativ auf die Rendite aus. Beispiel: Bei einer Anlagesumme von z.B. 1.000 EUR sind beispielhaft angenommene Gesamtkosten in Höhe von 1,2% zu berücksichtigen (Verwahrung und Verwaltung, z.B. 0,20%, inkl. MwSt., sowie einmalige Transaktionsentgelte, z.B. 1,0% für Kauf und Verkauf des Produktes). Die Bruttowertentwicklung der Anlagesumme verringert sich durch diese Kosten mit den beispielhaft angenommenen Sätzen bei beispielhaft unterstellter Laufzeit und/oder Haltedauer des Produktes. Bei 1 jähriger Laufzeit und/oder Haltedauer verringert sich die Bruttowertentwicklung um 1,2% p.a., bei 5 jähriger Laufzeit und/oder Haltedauer um 0,24% p.a. Die tatsächliche Laufzeit und/oder Haltedauer kann je nach Produkt und/oder Anlagehorizont des Investors variieren. Die tatsächlich allgemein gültigen bzw. individuell vereinbarten Kosten ergeben sich aus dem Preis- und Leistungsverzeichnis bzw. der individuellen Vereinbarung mit Ihrer Bank/ Ihre(m/s) Broker(s) und ändern das beispielhaft aufgeführte Ergebnis. Bitte erkundigen Sie sich vor einer Transaktion bei Ihrer Bank/Ihrem Broker über die tatsächlich anfallenden Kosten.

### Melden Sie sich hier für den Newsletter an:

<https://zertifikate.ubs.com/daily-trader>

### Hotline:

0800-800 0404 (keine Anlageberatung)

### Telefon:

+49 (0) 69-1369 8989

### Fax:

+49 (0) 69-1369 8174

### E-mail:

[invest@ubs.com](mailto:invest@ubs.com)

### Website:

<https://zertifikate.ubs.com>

UBS Europe SE ist eine Aktiengesellschaft deutschen Rechts mit Sitz in Frankfurt am Main. Sie ist im Handelsregister des Amtsgerichts Frankfurt unter der Nummer HRB 107046 eingetragen. Die zuständige Aufsichtsbehörde ist die Europäische Zentralbank (EZB), (Sonnenmannstraße 22, D-60314 Frankfurt am Main), sowie hinsichtlich der Erbringung von Finanzdienstleistungen die Bundesanstalt für Finanzdienstleistungsaufsicht (Marie-Curie-Straße 24-28, D60439 Frankfurt am Main). Vorsitzender des Aufsichtsrats: Reto Francioni. Dem Vorstand gehören an: Tobias Vogel (Vorstandsvorsitzender), Heinrich Baer, Dr. Denise Bauer-Weiler, Pierre Chavenon, Georgia Paphiti.

<https://www.ubs.com/global/de/legal/country/germany.html>

@ UBS 1998-2024. Das Schlüsselsymbol und UBS gehören zu den eingetragenen und nicht eingetragenen Markenzeichen von UBS. Alle Rechte vorbehalten.

[Information zu UBS | Nutzungsbedingungen](#)  
[Datenschutzerklärung](#) | [Betrügerische E-Mail melden](#)

Der SMI™ Index, der SMIM™ Index und der SLI™ Index sowie entsprechende Marken sind Eigentum der SIX Swiss Exchange AG. Alle Rechte vorbehalten. Der DAX™ Index, der MDAX™ Index und der TecDAX™ Index sowie entsprechende Marken sind Eigentum der Deutsche Börse AG. Alle Rechte vorbehalten. Der S&P 500™ Index und der S&P™ BRIC 40 Index sowie entsprechende Marken sind Eigentum der Standard & Poor's Financial Services LLC. Alle Rechte vorbehalten.

Der Euro STOXX 50™ Index und der STOXX 50™ Index sowie entsprechende Marken sind Eigentum der Stoxx AG. Alle Rechte vorbehalten. Der NIKKEI 225™ Index sowie entsprechende Marken sind Eigentum der Nihon Keizai Shimbun Incorporation. Alle Rechte vorbehalten. Der CMCI™ Composite Index sowie entsprechende Marken sind Eigentum der UBS AG. Alle Rechte vorbehalten. Der FTSE™ Index sowie entsprechende Marken sind Eigentum der London Stock Exchange Group Holdings Limited. Alle Rechte vorbehalten. Der MSCI™ World Index sowie entsprechende Marken sind Eigentum der MSCI Incorporation. Alle Rechte vorbehalten. Der KOSPI™ Index sowie entsprechende Marken sind Eigentum der Korea Exchange Incorporation. Alle Rechte vorbehalten. Der HSI™ Index und der HSCEI™ Index sowie entsprechende Marken sind Eigentum der Hang Seng Data Services Limited.

Alle Rechte vorbehalten.

Unsere Datenschutzhinweise unter [www.ubs.com/data-privacy-noticegermany](http://www.ubs.com/data-privacy-noticegermany) enthalten ausführliche Informationen zur Erhebung, Verarbeitung und Offenlegung Ihrer personenbezogenen Daten durch UBS, ebenso zur Speicherfrist Ihrer personenbezogenen Daten bei UBS sowie die Begründung und personenbezogenen Rechtsgrundlage Daten und für die Informationen Nutzung zu Ihrer unseren Schutzmaßnahmen. Weiterhin finden Sie dort Informationen zu Ihren persönlichen Rechten.

### Impressum

Herausgeber: UBS Europe SE,

Bockenheimer Landstraße 2-4, D-60306 Frankfurt am Main

Telefon: +49 (0)69 1369 8989 (keine Anlageberatung)

Telefax: +49-69-1369-8174

E-Mail: [invest@ubs.com](mailto:invest@ubs.com)

Website: <https://zertifikate.ubs.com>

Gestaltung: Prime Quants GbR, Stephanskirchen

Text: Prime Quants GbR, Stephanskirchen

Erscheinungsweise: börsentäglich

Copyright by UBS AG

Wiedergabe, auch auszugsweise, nur unter Quellenangabe gestattet.

Alle Angaben ohne Gewähr