

UBS DailyTrader

DAX Schwache Nachbörse

Der DAX konnte die zwischenzeitlichen Tagesgewinne gestern nicht über die Ziellinie bringen und fiel nachbörslich unter die 18.600er-Marke zurück.

Rückblick: Zweigeteilter Sitzungsverlauf für den deutschen Leitindex – während die am Vorabend veröffentlichten Quartalszahlen von NVIDIA zunächst für steigende Kurse sorgten, kam es nach der Bekanntgabe der jüngsten US-amerikanischen Einkaufsmanager-Indizes zu einem scharfen Rücksetzer. Dabei fielen die Blue Chips im Tief auf 18.639 zurück, nachdem es in der Spitze kurz zuvor noch auf das Tageshoch bei 18.767 gegangen war. Per Saldo rettete der DAX zur Schlussglocke ein kleines Plus von 0,1% in den Feierabend.

Ausblick: Nach dem jüngsten Quergeschiebe in den vorangegangenen Handelstagen ist der deutsche Leitindex

gestern im nachbörslichen Handel bis auf 18.579 zurückgefallen. Das Long-Szenario: Für neue Impulse auf der Oberseite müssten die Blue Chips zunächst über 18.700er-Marke zurückkehren. Idealerweise sollte der Re-Break danach mit einem Schlusskurs oberhalb des Tops vom 10. Mai bei 18.846 bestätigt werden. Kann auch dieses Level per Tagesschluss überboten werden, hätten die Kurse Platz bis an das aktuelle Rekordhoch bei 18.893 Punkten. Das Short-Szenario: Auf der Unterseite richten sich die Blicke dagegen auf das aktuelle Wochentief bei 18.638 und die beiden Tiefs vom 14. Mai bei 18.629 und 17. Mai bei 18.628, die gestern im nachbörslichen Handel bereits unterboten wurden. Fallen die Notierungen weiter zurück, sollte auf das Verlaufshoch vom 2. April bei 18.567 geachtet werden. Verliert das Aktienbarometer diesen Halt, könnte ein Test des Zwischenhochs vom 4. April bei 18.427 nicht ausgeschlossen werden. Darunter würden sich die beiden Tops vom 29. und 24. April (18.236 bzw. 18.226) mit dem GD50 (18.236) als Unterstützungen anbieten.

Long-Produkte DAX

	Turbo OS	Turbo OS
WKN	UM0DVC	UM0J1D
SL/KO/Strike	16.398,39	17.096,11
Hebel	8,51	12,46
Briefkurs	21,96 EUR	15,00 EUR

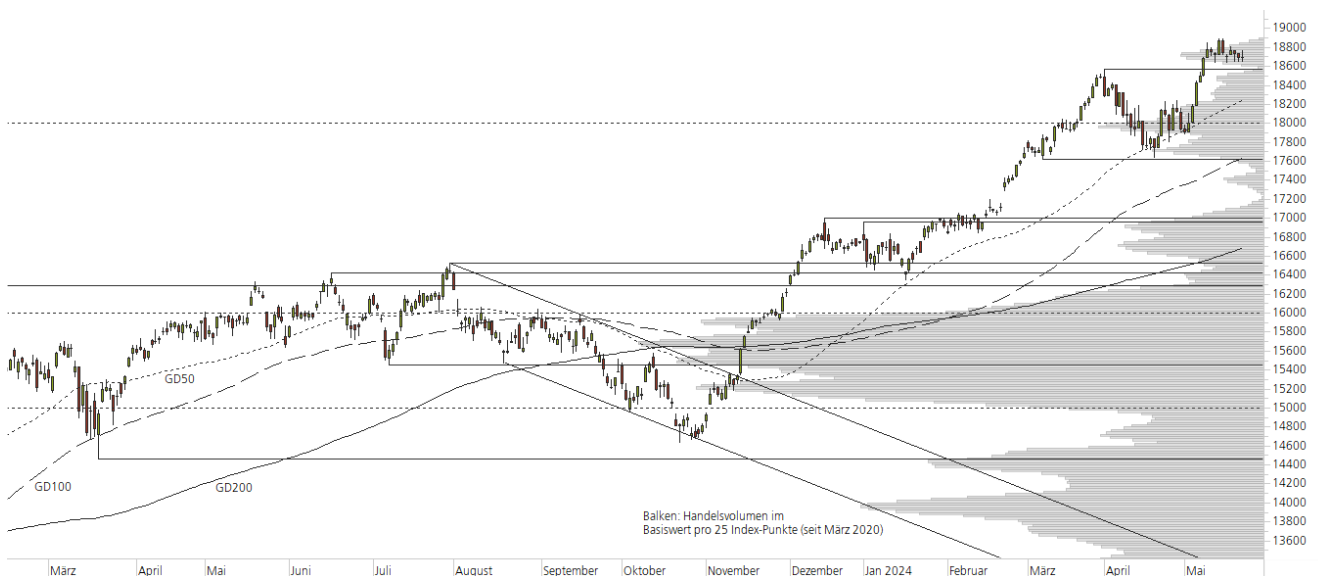
Short-Produkte DAX

	Turbo OS	Turbo OS
WKN	UM5S74	UL7WA7
SL/KO/Strike	20.736,64	20.053,17
Hebel	8,64	12,63
Briefkurs	21,52 EUR	14,70 EUR

Die Produktdokumentation, d.h. der Prospekt und das Basisinformationsblatt (BIB) sowie Informationen zu Chancen und Risiken finden Sie unter: <https://zertifikate.ubs.com/daily-trader>

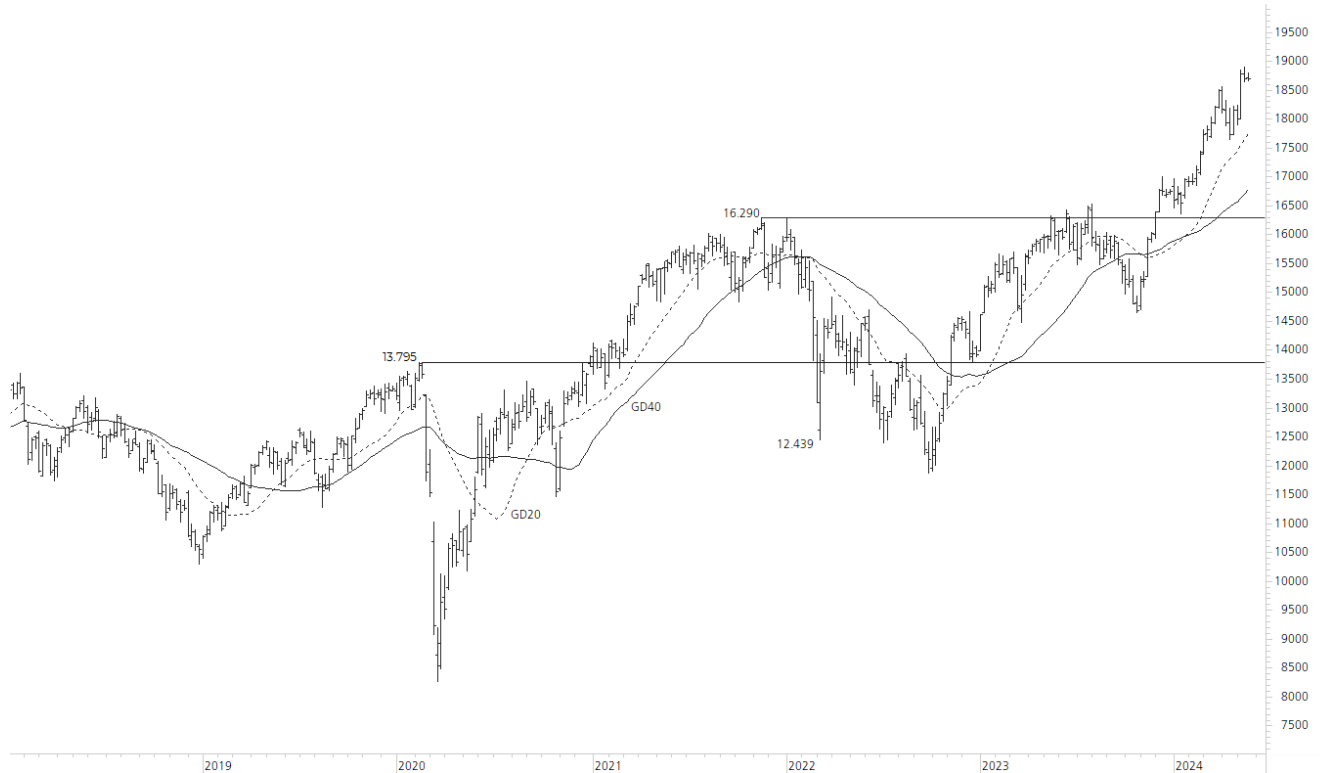
1-Jahres-Chart | DAX | Aktueller Kurs: 18.691,32 Punkte

Stand: 24.05.2024, 7:00 Uhr, Quelle: Prime Quants



5-Jahres-Chart | DAX | Aktueller Kurs: 18.691,32 Punkte

Stand: 24.05.2024, 7:00 Uhr, Quelle: Prime Quants


Entwicklung

	akt. Werte
Tag	0,06%
5 Tage	-0,25%
20 Tage	3,33%
52 Wochen	18,35%
im Mai	4,23%
im Jahr 2024	11,58%

Hoch- / Tiefpunkte

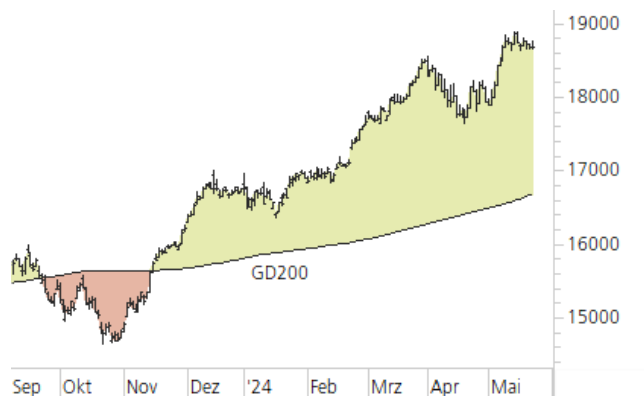
	akt. Werte
52-Wochenhoch	18.892,92
52-Wochenhoch-Abstand	-1,07%
52-Wochentief	14.630,21
52-Wochentief-Abstand	27,76%
Allzeithoch	18.892,92
Allzeithoch-Abstand	-1,07%

Trend

	akt. Werte
200-Tage-Linie	16.682,00
Abstand 200-Tage-Linie	12,04%
Status (langfristig)	aufwärts
100-Tage-Linie	17.634,53
Abstand 100-Tage-Linie	5,99%
Status (mittelfristig)	aufwärts
50-Tage-Linie	18.236,02
Abstand 50-Tage-Linie	2,50%
Status (kurzfristig)	aufwärts

Trend-Chart

Stand: 24.05.2024, 7:00 Uhr, Quelle: Prime Quants



UBS DailyTrader

LVMH An einem wichtigen Chart-Level

Nach dem Rücksetzer unter den GD200 konnte sich die LVMH-Aktie gestern mit einem kleinen Plus von 0,1% zunächst stabilisieren.

Rückblick: Die Aktie des Luxusgüterkonzerns LVMH ist in der laufenden Woche erneut unter Druck geraten. Nachdem die Papiere bereits am vergangenen Freitag unter die mittelfristige 100-Tage-Linie gefallen waren, wurde zur Wochenmitte (erstmalig seit Ende Januar) auch der langfristige GD200 per Tagesschluss unterboten. Damit haben die Notierungen in Bezug zum bisherigen Jahreshoch vom 14. März bei 886,40 EUR mittlerweile eine Korrektur von rund 15% durchlaufen.

Ausblick: Für die Papiere von LVMH geht es jetzt vorrangig um die Stabilisierung an einem wichtigen Chart-Level. Das Long-Szenario: Um die jüngsten Abwärtstendenzen zu

stoppen, müssten die Notierungen im ersten Schritt über das Dezember-Hoch aus dem Vorjahr bei 755,30 EUR steigen und direkt danach auch die 200-Tage-Linie (aktuell bei 755,64 EUR) zurückerobern. Gelingt die Rückkehr in den formalen Aufwärtstrend, hätten die Kurse zunächst Platz für einen Anstieg bis zum 2023er-März-Tief bei 767,60 EUR. Darüber dürfte die obere Begrenzung des fallenden Keils bremsend wirken, ehe es um den GD100 (784,99 EUR) gehen würde. Oberhalb des mittelfristigen Durchschnitts wäre anschließend ein Hochlauf an die runde 800er-Marke und den GD50 (804,04 EUR) möglich. Das Short-Szenario: Fallen die Notierungen hingegen aus dem Keilmuster nach unten heraus, müsste auf das offene Gap vom 26. Januar zwischen 728,80 EUR und 685,30 EUR geachtet werden. Bevor die Kurslücke jedoch vollständig geschlossen wäre, käme noch das November-Top bei 726,60 EUR mit der runden 700er-Marke als mögliche Auffangzone infrage. Die nächste Unterstützung wäre dann am 2022er-Dezember-Tief bei 670,10 EUR zu finden.

Long-Produkte LVMH

	Turbo OS	Turbo OS
WKN	UH30AT	UK2QJ4
SL/KO/Strike	538,11	619,03
Hebel	3,53	5,72
Briefkurs	2,11 EUR	1,30 EUR

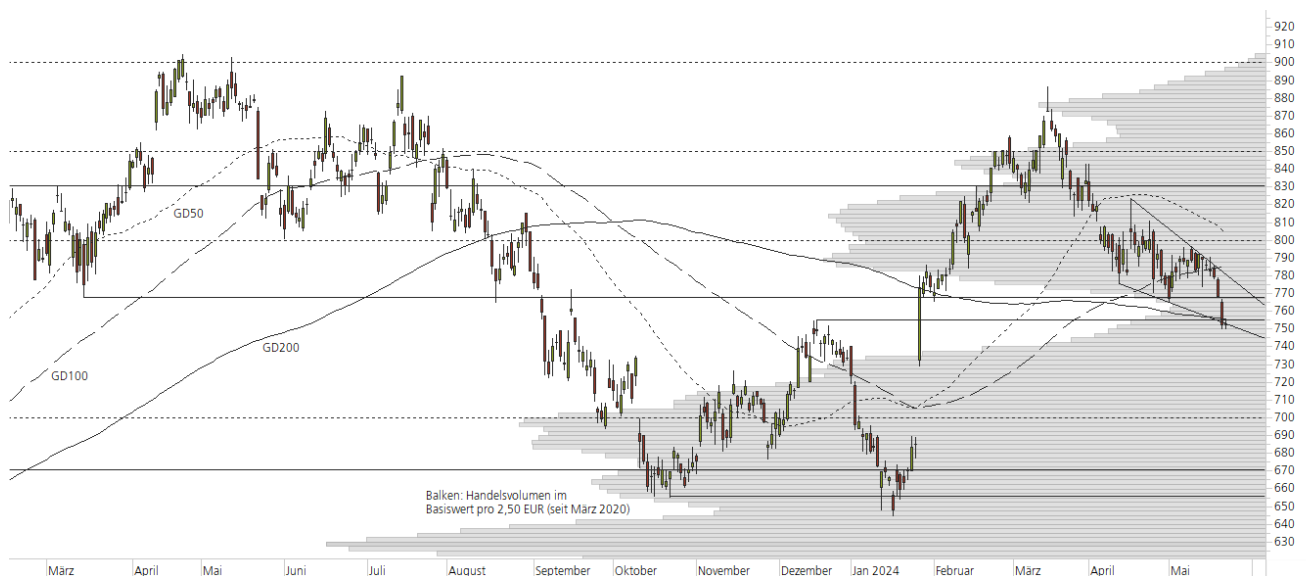
Short-Produkte LVMH

	Turbo OS	Turbo OS
WKN	UH1KGD	UL3HN7
SL/KO/Strike	964,64	887,43
Hebel	3,37	5,17
Briefkurs	2,21 EUR	1,43 EUR

Die Produktdokumentation, d.h. der Prospekt und das Basisinformationsblatt (BIB) sowie Informationen zu Chancen und Risiken finden Sie unter: <https://zertifikate.ubs.com/daily-trader>

1-Jahres-Chart | LVMH | Aktueller Kurs: 752,80 EUR

Stand: 24.05.2024, 7:00 Uhr, Quelle: Prime Quants



5-Jahres-Chart | LVMH | Aktueller Kurs: 752,80 EUR

Stand: 24.05.2024, 7:00 Uhr, Quelle: Prime Quants


Entwicklung

	akt. Werte
Tag	0,12%
5 Tage	-4,22%
20 Tage	-5,92%
52 Wochen	-8,57%
im Mai	-2,79%
im Jahr 2024	2,62%

Hoch- / Tiefpunkte

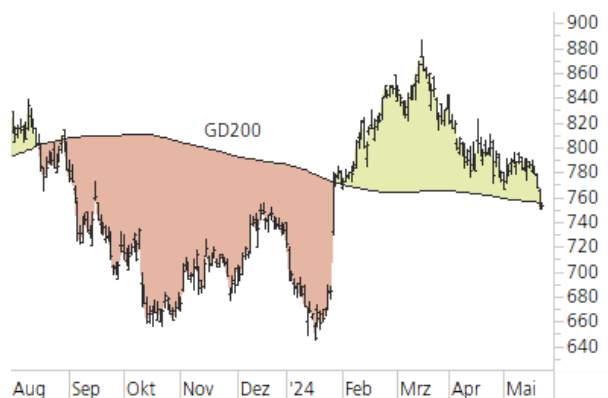
	akt. Werte
52-Wochenhoch	892,70
52-Wochenhoch-Abstand	-15,67%
52-Wochtief	644,00
52-Wochtief-Abstand	16,89%
Allzeithoch	904,60
Allzeithoch-Abstand	-16,78%

Trend

	akt. Werte
200-Tage-Linie	755,64
Abstand 200-Tage-Linie	-0,38%
Status (langfristig)	abwärts
100-Tage-Linie	784,99
Abstand 100-Tage-Linie	-4,10%
Status (mittelfristig)	abwärts
50-Tage-Linie	804,04
Abstand 50-Tage-Linie	-6,37%
Status (kurzfristig)	abwärts

Trend-Chart

Stand: 24.05.2024, 7:00 Uhr, Quelle: Prime Quants



Rechtliche Hinweise

Herausgeberin dieser Werbemitteilung ist die UBS Europe SE, Bockenheimer Landstraße 2-4, 60306 Frankfurt am Main ("UBS") eine Tochtergesellschaft von UBS AG.

Die Werbemitteilung unterliegt ausschließlich deutschem Recht. Die Werbemitteilung dient lediglich allgemeinen Zwecken und stellt keineswegs eine Aufforderung zum Kauf oder Verkauf von Wertpapieren, Derivaten oder Finanzdienstleistungen dar. Sie berücksichtigt weder spezielle Anlageziele noch die finanzielle Situation oder besondere Bedürfnisse des Empfängers und ersetzt keine eingehende Beratung mit weiteren zeitnahen Informationen. UBS erteilt keine Steuerberatung. Wir raten Ihnen, vor einer möglichen Investition Ihren Anlage-, Steuer- oder Rechtsberater bezüglich möglicher – einschließlich steuertechnischer Auswirkungen einer Investition zu konsultieren. Bitte berücksichtigen Sie, dass die Emittentin und oder eine andere Konzerngesellschaft der UBS AG (oder Mitarbeiter derselben) jederzeit Finanzinstrumente, die in diesem Dokument erwähnt sind, einschließlich Derivate auf solche Finanzinstrumente kaufen oder verkaufen können. Außerdem können sie als Auftraggeber beziehungsweise Mandatsträger auftreten oder für die Emittentin bzw. mit ihm verbundene Unternehmen Beratungs- oder andere Dienstleistungen erbringen.

Die vorliegende Werbemitteilung genügt nicht allen gesetzlichen Anforderungen zur Gewährleistung der Unvoreingenommenheit von Finanzanalysen und unterliegt nicht einem Verbot des Handels vor der Veröffentlichung von Finanzanalysen. Frühere Wertentwicklungen, Simulationen oder Prognosen sind keine verlässlichen Indikatoren für die zukünftige Wertentwicklung. Die Werbemitteilung und die darin enthaltenen Informationen sind ausschließlich für Personen mit Domizil Deutschland, Luxemburg oder Österreich gedacht. Sie dürfen unter keinen Umständen in Rechtsordnungen verbreitet werden, in denen eine solche Verbreitung gegen geltende Gesetze oder Regulierungen verstößt. Sie dürfen insbesondere nicht in den USA und/oder an US-Personen oder in Rechtsordnungen verteilt werden, in denen der Vertrieb durch uns eingeschränkt ist.

Die in dieser Werbemitteilung verwendeten Informationen beruhen auf Quellen, die UBS für verlässlich hält. Eine Gewähr für deren Richtigkeit und Vollständigkeit kann UBS jedoch nicht übernehmen. UBS übernimmt keinerlei Haftung für die Verwendung dieser Werbemitteilung oder deren Inhalt. Die darin enthaltenen produktspezifischen Informationen basieren auf Angaben, die dem Wertpapierprospekt entnommen sind. Rechtlich maßgeblich ist jedoch nur der Wertpapierprospekt, der bei Interesse bei UBS Europe SE, Postfach 102042, 60020 Frankfurt am Main, angefordert werden kann.

Die vorliegende Werbemitteilung sollte daher nur in Verbindung mit diesem gelesen werden. Weitere Informationen sind auf Anfrage erhältlich. Ohne Genehmigung von UBS darf die vorliegende Werbemitteilung – einschließlich aller ihrer Teile – weder vervielfältigt noch verteilt werden. UBS untersagt ausdrücklich die Weiterleitung der vorliegenden Werbemitteilung – sei es über das Internet oder anderweitig – und übernimmt keine Haftung für diesbezügliche Handlungen Dritter.

Diese Werbemitteilung enthält Inhalte Dritter und Links zu Webseiten Dritter. Diese Inhalte und Links dienen ausschließlich der Benutzerfreundlichkeit und Information. UBS besitzt keine Kontrolle über die Inhalte oder Webseiten Dritter, übernimmt keinerlei Verantwortung oder Gewähr für diese Inhalte oder Webseiten und macht diesbezüglich keinerlei Zusicherungen. Dies schließt unter anderem die Richtigkeit, den Inhalt, die Qualität oder die Aktualität dieser Webseiten ein.

Warnhinweis: Sie sind im Begriff, ein Produkt zu erwerben, das nicht einfach ist und schwer zu verstehen sein kann. Die vorstehenden Informationen dienen ausschließlich Informations- und Marketingzwecken und stellen weder ein Angebot noch eine Aufforderung zur Abgabe eines Angebots zum Kauf oder Verkauf von bestimmten Produkten dar. Es ist zu beachten, dass die Billigung des Wertpapierprospekts von einer zuständigen Behörde nicht als Befürwortung des entsprechenden Produktes zu verstehen ist. Den potenziellen Anleger wird daher empfohlen den entsprechenden Wertpapierprospekt und die relevanten endgültigen Bedingungen zu lesen, bevor eine Anlageentscheidung getroffen wird, um die potenziellen Risiken und Chancen der Entscheidung, in das Produkt zu investieren, vollends zu verstehen.

Hinweis zu Renditeangaben: Tatsächliche Kosten wie z.B. Gebühren, Provisionen und andere Entgelte, die nicht bei der Emittentin oder Anbieterin anfallen, sind hier nicht berücksichtigt und wirken sich negativ auf die Rendite aus. Beispiel: Bei einer Anlagesumme von z.B. 1.000 EUR sind beispielhaft angenommene Gesamtkosten in Höhe von 1,2% zu berücksichtigen (Verwahrung und Verwaltung, z.B. 0,20%, inkl. MwSt., sowie einmalige Transaktionsentgelte, z.B. 1,0% für Kauf und Verkauf des Produktes). Die Bruttowertentwicklung der Anlagesumme verringert sich durch diese Kosten mit den beispielhaft angenommenen Sätzen bei beispielhaft unterstellter Laufzeit und/oder Haltedauer des Produktes. Bei 1 jähriger Laufzeit und/oder Haltedauer verringert sich die Bruttowertentwicklung um 1,2% p.a., bei 5 jähriger Laufzeit und/oder Haltedauer um 0,24% p.a. Die tatsächliche Laufzeit und/oder Haltedauer kann je nach Produkt und/oder Anlagehorizont des Investors variieren. Die tatsächlich allgemein gültigen bzw. individuell vereinbarten Kosten ergeben sich aus dem Preis- und Leistungsverzeichnis bzw. der individuellen Vereinbarung mit Ihrer Bank/ Ihre(m/s) Broker(s) und ändern das beispielhaft aufgeführte Ergebnis. Bitte erkundigen Sie sich vor einer Transaktion bei Ihrer Bank/Ihrem Broker über die tatsächlich anfallenden Kosten.

Melden Sie sich hier für den Newsletter an:

<https://zertifikate.ubs.com/daily-trader>

Hotline:

0800-800 0404 (keine Anlageberatung)

Telefon:

+49 (0) 69-1369 8989

Fax:

+49 (0) 69-1369 8174

E-mail:

invest@ubs.com

Website:

<https://zertifikate.ubs.com>

UBS Europe SE ist eine Aktiengesellschaft deutschen Rechts mit Sitz in Frankfurt am Main. Sie ist im Handelsregister des Amtsgerichts Frankfurt unter der Nummer HRB 107046 eingetragen. Die zuständige Aufsichtsbehörde ist die Europäische Zentralbank (EZB), (Sonnenmannstraße 22, D-60314 Frankfurt am Main), sowie hinsichtlich der Erbringung von Finanzdienstleistungen die Bundesanstalt für Finanzdienstleistungsaufsicht (Marie-Curie-Straße 24-28, D60439 Frankfurt am Main). Vorsitzender des Aufsichtsrats: Reto Francioni. Dem Vorstand gehören an: Tobias Vogel (Vorstandsvorsitzender), Heinrich Baer, Dr. Denise Bauer-Weiler, Pierre Chavenon, Georgia Paphiti.

<https://www.ubs.com/global/de/legal/country/germany.html>

@ UBS 1998-2024. Das Schlüsselsymbol und UBS gehören zu den eingetragenen und nicht eingetragenen Markenzeichen von UBS. Alle Rechte vorbehalten.

[Information zu UBS | Nutzungsbedingungen](#)
[Datenschutzerklärung](#) | [Betrügerische E-Mail melden](#)

Der SMI™ Index, der SMIM™ Index und der SLI™ Index sowie entsprechende Marken sind Eigentum der SIX Swiss Exchange AG. Alle Rechte vorbehalten. Der DAX™ Index, der MDAX™ Index und der TecDAX™ Index sowie entsprechende Marken sind Eigentum der Deutsche Börse AG. Alle Rechte vorbehalten. Der S&P 500™ Index und der S&P™ BRIC 40 Index sowie entsprechende Marken sind Eigentum der Standard & Poor's Financial Services LLC. Alle Rechte vorbehalten.

Der Euro STOXX 50™ Index und der STOXX 50™ Index sowie entsprechende Marken sind Eigentum der Stoxx AG. Alle Rechte vorbehalten. Der NIKKEI 225™ Index sowie entsprechende Marken sind Eigentum der Nihon Keizai Shimbun Incorporation. Alle Rechte vorbehalten. Der CMCI™ Composite Index sowie entsprechende Marken sind Eigentum der UBS AG. Alle Rechte vorbehalten. Der FTSE™ Index sowie entsprechende Marken sind Eigentum der London Stock Exchange Group Holdings Limited. Alle Rechte vorbehalten. Der MSCI™ World Index sowie entsprechende Marken sind Eigentum der MSCI Incorporation. Alle Rechte vorbehalten. Der KOSPI™ Index sowie entsprechende Marken sind Eigentum der Korea Exchange Incorporation. Alle Rechte vorbehalten. Der HSI™ Index und der HSCEI™ Index sowie entsprechende Marken sind Eigentum der Hang Seng Data Services Limited.

Alle Rechte vorbehalten.

Unsere Datenschutzhinweise unter www.ubs.com/data-privacy-noticegermany enthalten ausführliche Informationen zur Erhebung, Verarbeitung und Offenlegung Ihrer personenbezogenen Daten durch UBS, ebenso zur Speicherfrist Ihrer personenbezogenen Daten bei UBS sowie die Begründung und personenbezogenen Rechtsgrundlage Daten und für die Informationen Nutzung zu Ihrer unseren Schutzmaßnahmen. Weiterhin finden Sie dort Informationen zu Ihren persönlichen Rechten.

Impressum

Herausgeber: UBS Europe SE,

Bockenheimer Landstraße 2-4, D-60306 Frankfurt am Main

Telefon: +49 (0)69 1369 8989 (keine Anlageberatung)

Telefax: +49-69-1369-8174

E-Mail: invest@ubs.com

Website: <https://zertifikate.ubs.com>

Gestaltung: Prime Quants GbR, Stephanskirchen

Text: Prime Quants GbR, Stephanskirchen

Erscheinungsweise: börsentäglich

Copyright by UBS AG

Wiedergabe, auch auszugsweise, nur unter Quellenangabe gestattet.

Alle Angaben ohne Gewähr