

UBS DailyTrader

DAX Fehlausbruch am Widerstand

Nach dem positiven Wochenauftakt (+0,4%) ist der DAX am gestrigen Dienstag mit einem Minus von 0,5% wieder nach unten abgedreht.

Rückblick: Der DAX hat seine Aufwärtsbewegung gestern nach dem Anstieg auf das Tages- und neue Wochenhoch bei 18.855 abgebrochen und per Saldo 0,5% abgegeben. Mit dem Close bei 18.678 ist das Aktienbarometer zudem erneut unter die 18.700er-Marke zurückgefallen, womit der Re-Break vom Vortag zunächst als Fehlausbruch gewertet werden muss. Im Tief setzten die Blue Chips am späten Nachmittag sogar bis auf 18.635 zurück, konnten die markante Unterstützungszone knapp unterhalb des Tagestiefs jedoch zunächst behaupten.

Ausblick: Nachdem der DAX gestern bis auf 18.855 steigen konnte, kam es im weiteren Verlauf zu einer Tagesumkehr.

Das Long-Szenario: Auf der Oberseite müssten die Blue Chips einen weiteren Ausbruchversuch an der 18.700er-Marke starten und direkt danach zur Bestätigung über die 18.800er-Schwelle mit dem Zwischenhoch vom 10. Mai bei 18.846 steigen. Gelingt im Anschluss auch der Sprung über das gestrige Tageshoch, könnte sich ein Sprint an das amtierende Allzeithoch bei 18.893 entwickeln. Das Short-Szenario: Auf der Unterseite stehen dagegen die beiden Tiefs vom 14. Mai bei 18.629 und vom 17. Mai bei 18.628 im Fokus, die zuletzt gleich mehrfach auf den Prüfstand gestellt wurden. Unterhalb dieser Haltelinie wäre ein Test des Verlaufshochs vom 2. April bei 18.567 und/oder des Vorwochentiefs bei 18.516 möglich. Setzt auf diesem Niveau keine Gegenreaktion ein, würde das Zwischenhoch vom 4. April bei 18.427 als Haltestelle nachrücken. Darunter müsste auf den kurzfristigen GD50 (aktuell bei 18.282) geachtet werden, dem mit den beiden Tops vom 29. sowie 24. April bei 18.236 bzw. 18.226 zwei weitere Haltelinien folgen würden.

Long-Produkte DAX

	Turbo OS	Turbo OS
WKN	UL9UNN	UM0URV
SL/KO/Strike	16.485,50	17.193,91
Hebel	8,52	12,59
Briefkurs	21,91 EUR	14,84 EUR

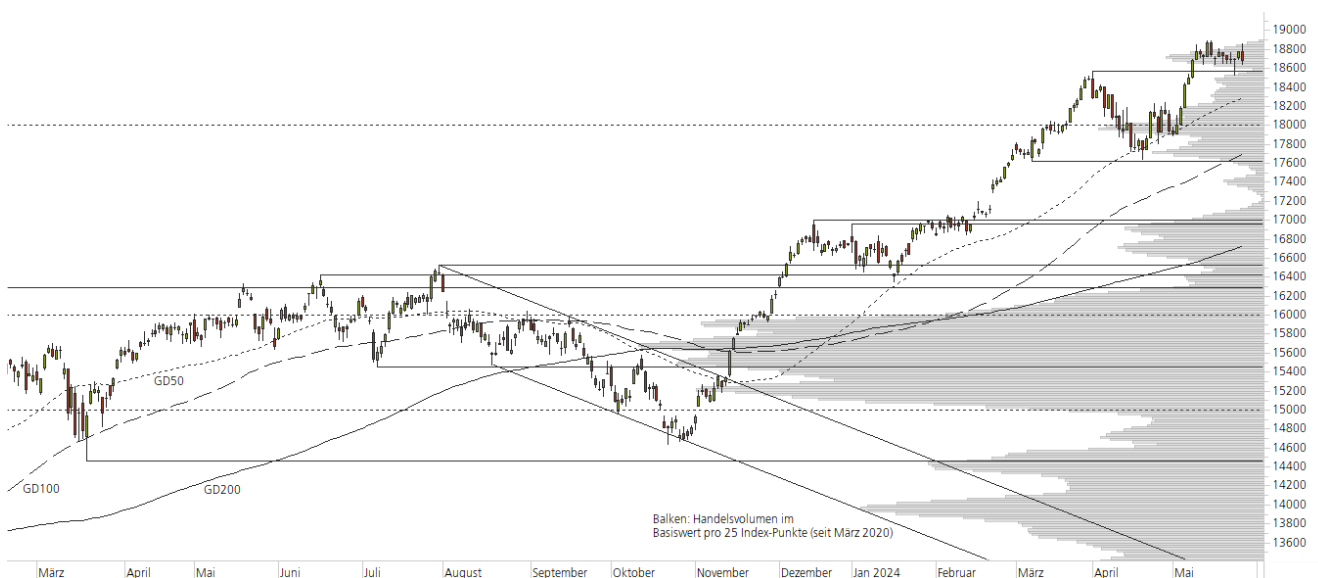
Short-Produkte DAX

	Turbo OS	Turbo OS
WKN	UH4B1M	UM31RA
SL/KO/Strike	20.855,70	20.147,08
Hebel	8,55	12,58
Briefkurs	21,84 EUR	14,76 EUR

Die Produktdokumentation, d.h. der Prospekt und das Basisinformationsblatt (BIB) sowie Informationen zu Chancen und Risiken finden Sie unter: <https://zertifikate.ubs.com/daily-trader>

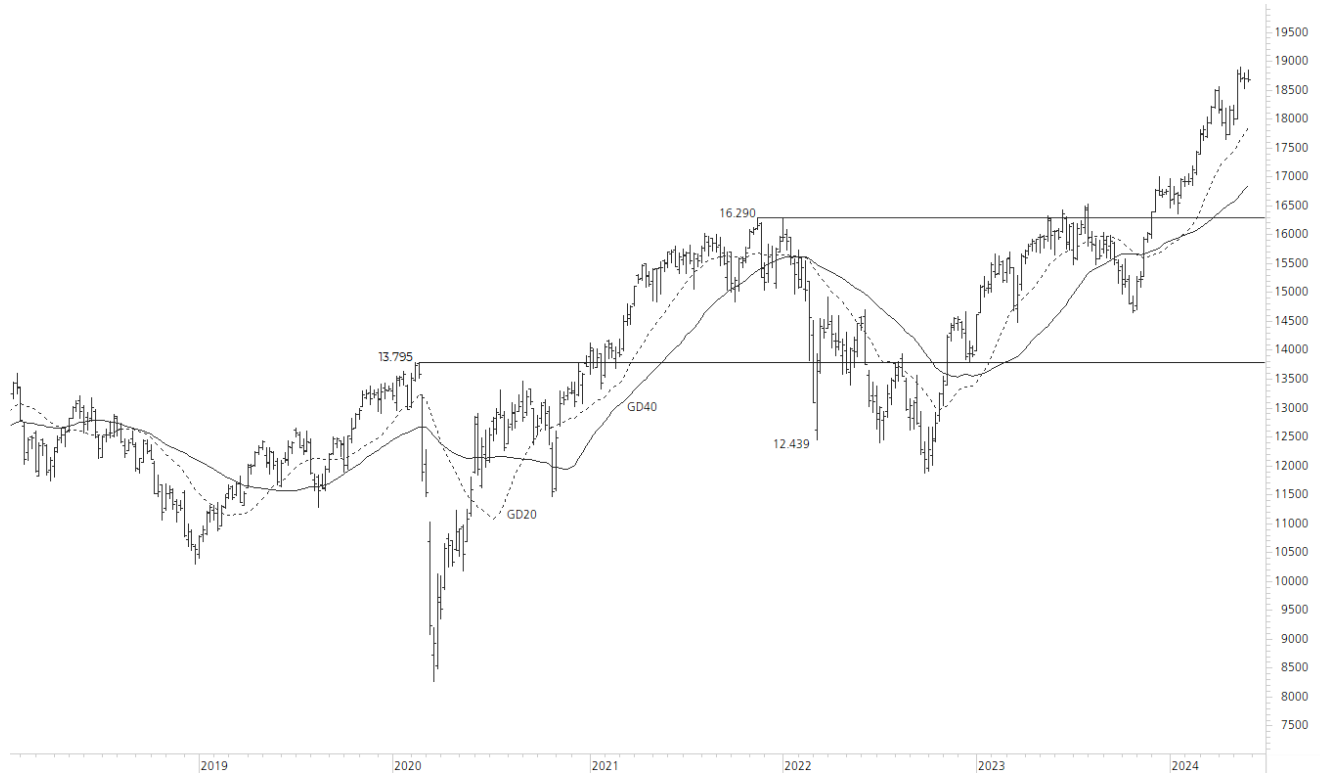
1-Jahres-Chart | DAX | Aktueller Kurs: 18.677,87 Punkte

Stand: 29.05.2024, 7:00 Uhr, Quelle: Prime Quants



5-Jahres-Chart | DAX | Aktueller Kurs: 18.677,87 Punkte

Stand: 29.05.2024, 7:00 Uhr, Quelle: Prime Quants


Entwicklung

	akt. Werte
Tag	-0,52%
5 Tage	-0,26%
20 Tage	3,09%
52 Wochen	17,41%
im Mai	4,16%
im Jahr 2024	11,50%

Hoch- / Tiefpunkte

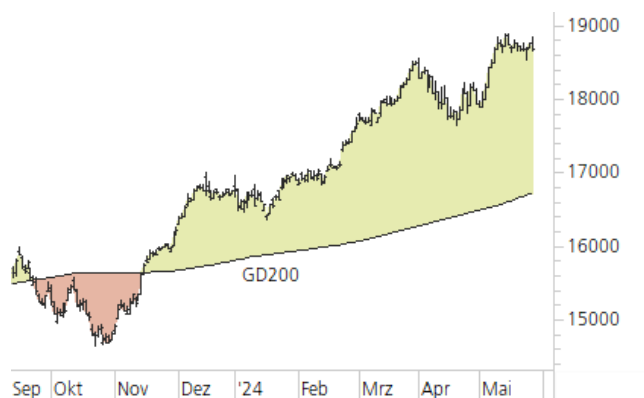
	akt. Werte
52-Wochenhoch	18.892,92
52-Wochenhoch-Abstand	-1,14%
52-Wochtief	14.630,21
52-Wochtief-Abstand	27,67%
Allzeithoch	18.892,92
Allzeithoch-Abstand	-1,14%

Trend

	akt. Werte
200-Tage-Linie	16.724,06
Abstand 200-Tage-Linie	11,68%
Status (langfristig)	aufwärts
100-Tage-Linie	17.696,74
Abstand 100-Tage-Linie	5,54%
Status (mittelfristig)	aufwärts
50-Tage-Linie	18.281,57
Abstand 50-Tage-Linie	2,17%
Status (kurzfristig)	aufwärts

Trend-Chart

Stand: 29.05.2024, 7:00 Uhr, Quelle: Prime Quants



UBS DailyTrader

SAP SE Unterstützung unterboten

Die SAP-Aktie ist gestern unter Druck geraten und hat bis zum Handelsende 1,8% auf 177,22 EUR abgegeben.

Rückblick: Nach Kursverlusten von 6% im April konnte die SAP-Aktie zum Start in den Mai wieder nach oben drehen und dabei den Doppelwiderstand – bestehend aus dem GD50 und der März-Abwärtstrendgerade – überbieten. In der Spitze stiegen die Notierungen am vergangenen Donnerstag sogar bis auf 182,32 EUR (= der höchste Stand seit fast zwei Monaten), ehe es danach zu einer Oszillation um die 180er-Marke kam. Dabei wirkte das Top vom 7. März zunächst noch stützend, wurde gestern jedoch per Tagesschluss wieder unterboten.

Ausblick: Mit einem Minus von 1,8% auf 177,22 EUR hat die SAP-Aktie die Mai-Erholung zunächst unterbrochen und ist unter eine wichtige charttechnische Unterstützung zurückgefallen. Das Long-Szenario: Um wieder nach oben

durchzustarten und neue Impulse auf der Oberseite auszulösen, müssten die Kurse im ersten Schritt über das Zwischenhoch vom 7. März bei 178,48 EUR steigen. Direkt im Anschluss sollten dann auch die 180-Euro-Marke, das aktuelle Wochenhoch bei 181,64 EUR sowie das Vorwochenhoch bei 182,32 EUR überboten werden. Gelingt der Break, wäre ein Anstieg bis zum amtierenden Allzeithoch bei 184,48 EUR möglich, bevor es zu einem Hochlauf in Richtung der 200er-Marke kommen könnte. Das Short-Szenario: In der Gegenrichtung sollte demgegenüber nun ein Test der 50-Tage-Linie (aktuell bei 175,07 EUR) einkalkuliert werden. Finden die Notierungen am kurzfristigen Durchschnitt keinen Halt, könnte die Mehrfach-Unterstützung aus dem Zwischenhoch vom 8. Februar, der März-Abwärtstrendgerade und der 100-Tage-Linie knapp unterhalb von 170,00 EUR auf den Prüfstand gestellt werden. Darunter wären weitere Abgaben bis zum April-Tief bei 163,82 EUR denkbar – eine Schließung der offenen Kurslücke vom 23. April inklusive.

Long-Produkte SAP SE

	Turbo OS	Turbo OS
WKN	UL9NK1	UM0WTF
SL/KO/Strike	126,82	145,42
Hebel	3,50	5,52
Briefkurs	5,05 EUR	3,19 EUR

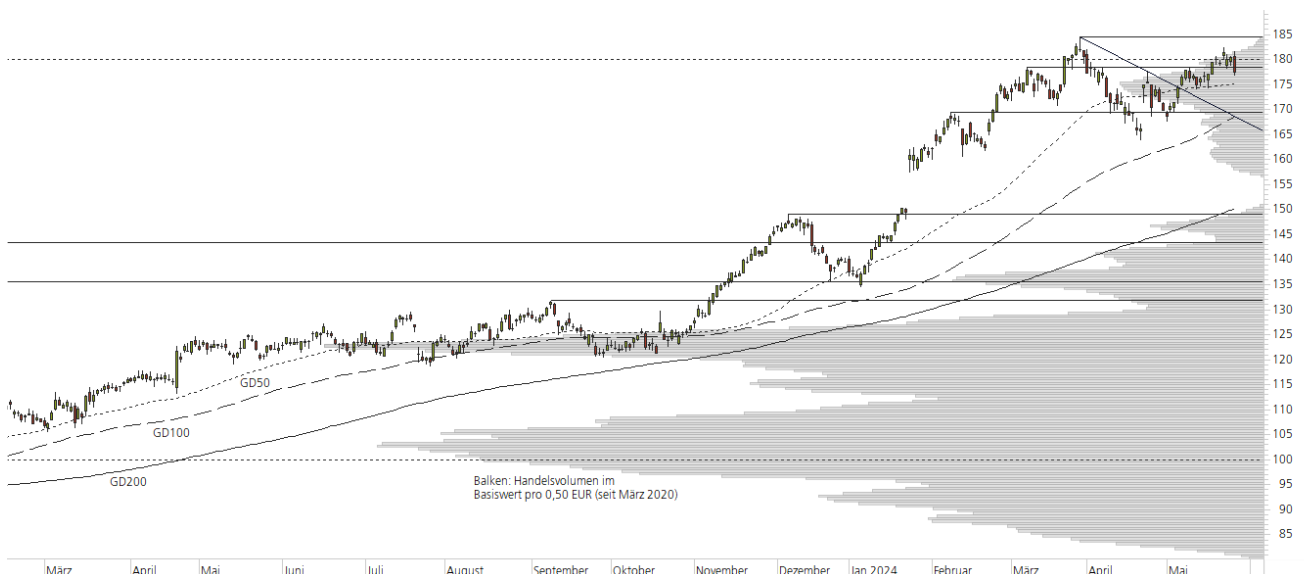
Short-Produkte SAP SE

	Turbo OS	Turbo OS
WKN	UM1LL3	UM5ZR9
SL/KO/Strike	227,25	209,00
Hebel	3,50	5,48
Briefkurs	5,03 EUR	3,23 EUR

Die Produktdokumentation, d.h. der Prospekt und das Basisinformationsblatt (BIB) sowie Informationen zu Chancen und Risiken finden Sie unter: <https://zertifikate.ubs.com/daily-trader>

1-Jahres-Chart | SAP SE | Aktueller Kurs: 177,22 EUR

Stand: 29.05.2024, 7:00 Uhr, Quelle: Prime Quants



5-Jahres-Chart | SAP SE | Aktueller Kurs: 177,22 EUR

Stand: 29.05.2024, 7:00 Uhr, Quelle: Prime Quants


Entwicklung

	akt. Werte
Tag	-1,77%
5 Tage	-1,54%
20 Tage	3,38%
52 Wochen	45,17%
im Mai	4,43%
im Jahr 2024	27,06%

Hoch- / Tiefpunkte

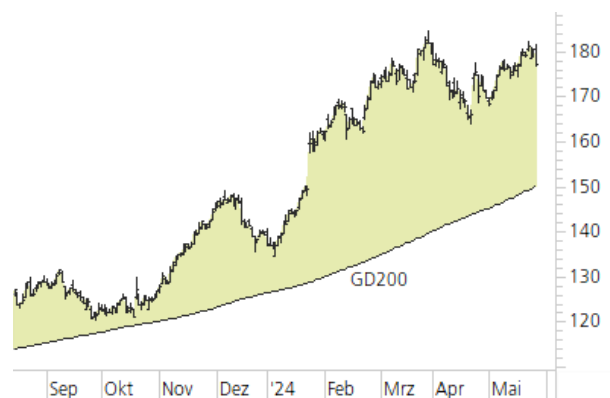
	akt. Werte
52-Wochenhoch	184,48
52-Wochenhoch-Abstand	-3,94%
52-Wochtief	118,52
52-Wochtief-Abstand	49,53%
Allzeithoch	184,48
Allzeithoch-Abstand	-3,94%

Trend

	akt. Werte
200-Tage-Linie	150,13
Abstand 200-Tage-Linie	18,05%
Status (langfristig)	aufwärts
100-Tage-Linie	168,52
Abstand 100-Tage-Linie	5,16%
Status (mittelfristig)	aufwärts
50-Tage-Linie	175,07
Abstand 50-Tage-Linie	1,23%
Status (kurzfristig)	aufwärts

Trend-Chart

Stand: 29.05.2024, 7:00 Uhr, Quelle: Prime Quants



Rechtliche Hinweise

Herausgeberin dieser Werbemitteilung ist die UBS Europe SE, Bockenheimer Landstraße 2-4, 60306 Frankfurt am Main ("UBS") eine Tochtergesellschaft von UBS AG.

Die Werbemitteilung unterliegt ausschließlich deutschem Recht. Die Werbemitteilung dient lediglich allgemeinen Zwecken und stellt keineswegs eine Aufforderung zum Kauf oder Verkauf von Wertpapieren, Derivaten oder Finanzdienstleistungen dar. Sie berücksichtigt weder spezielle Anlageziele noch die finanzielle Situation oder besondere Bedürfnisse des Empfängers und ersetzt keine eingehende Beratung mit weiteren zeitnahen Informationen. UBS erteilt keine Steuerberatung. Wir raten Ihnen, vor einer möglichen Investition Ihren Anlage-, Steuer- oder Rechtsberater bezüglich möglicher – einschließlich steuertechnischer Auswirkungen einer Investition zu konsultieren. Bitte berücksichtigen Sie, dass die Emittentin und oder eine andere Konzerngesellschaft der UBS AG (oder Mitarbeiter derselben) jederzeit Finanzinstrumente, die in diesem Dokument erwähnt sind, einschließlich Derivate auf solche Finanzinstrumente kaufen oder verkaufen können. Außerdem können sie als Auftraggeber beziehungsweise Mandatsträger auftreten oder für die Emittentin bzw. mit ihm verbundene Unternehmen Beratungs- oder andere Dienstleistungen erbringen.

Die vorliegende Werbemitteilung genügt nicht allen gesetzlichen Anforderungen zur Gewährleistung der Unvoreingenommenheit von Finanzanalysen und unterliegt nicht einem Verbot des Handels vor der Veröffentlichung von Finanzanalysen. Frühere Wertentwicklungen, Simulationen oder Prognosen sind keine verlässlichen Indikatoren für die zukünftige Wertentwicklung. Die Werbemitteilung und die darin enthaltenen Informationen sind ausschließlich für Personen mit Domizil Deutschland, Luxemburg oder Österreich gedacht. Sie dürfen unter keinen Umständen in Rechtsordnungen verbreitet werden, in denen eine solche Verbreitung gegen geltende Gesetze oder Regulierungen verstößt. Sie dürfen insbesondere nicht in den USA und/oder an US-Personen oder in Rechtsordnungen verteilt werden, in denen der Vertrieb durch uns eingeschränkt ist.

Die in dieser Werbemitteilung verwendeten Informationen beruhen auf Quellen, die UBS für verlässlich hält. Eine Gewähr für deren Richtigkeit und Vollständigkeit kann UBS jedoch nicht übernehmen. UBS übernimmt keinerlei Haftung für die Verwendung dieser Werbemitteilung oder deren Inhalt. Die darin enthaltenen produktspezifischen Informationen basieren auf Angaben, die dem Wertpapierprospekt entnommen sind. Rechtlich maßgeblich ist jedoch nur der Wertpapierprospekt, der bei Interesse bei UBS Europe SE, Postfach 102042, 60020 Frankfurt am Main, angefordert werden kann.

Die vorliegende Werbemitteilung sollte daher nur in Verbindung mit diesem gelesen werden. Weitere Informationen sind auf Anfrage erhältlich. Ohne Genehmigung von UBS darf die vorliegende Werbemitteilung – einschließlich aller ihrer Teile – weder vervielfältigt noch verteilt werden. UBS untersagt ausdrücklich die Weiterleitung der vorliegenden Werbemitteilung – sei es über das Internet oder anderweitig – und übernimmt keine Haftung für diesbezügliche Handlungen Dritter.

Diese Werbemitteilung enthält Inhalte Dritter und Links zu Webseiten Dritter. Diese Inhalte und Links dienen ausschließlich der Benutzerfreundlichkeit und Information. UBS besitzt keine Kontrolle über die Inhalte oder Webseiten Dritter, übernimmt keinerlei Verantwortung oder Gewähr für diese Inhalte oder Webseiten und macht diesbezüglich keinerlei Zusicherungen. Dies schließt unter anderem die Richtigkeit, den Inhalt, die Qualität oder die Aktualität dieser Webseiten ein.

Warnhinweis: Sie sind im Begriff, ein Produkt zu erwerben, das nicht einfach ist und schwer zu verstehen sein kann. Die vorstehenden Informationen dienen ausschließlich Informations- und Marketingzwecken und stellen weder ein Angebot noch eine Aufforderung zur Abgabe eines Angebots zum Kauf oder Verkauf von bestimmten Produkten dar. Es ist zu beachten, dass die Billigung des Wertpapierprospekts von einer zuständigen Behörde nicht als Befürwortung des entsprechenden Produktes zu verstehen ist. Den potenziellen Anleger wird daher empfohlen den entsprechenden Wertpapierprospekt und die relevanten endgültigen Bedingungen zu lesen, bevor eine Anlageentscheidung getroffen wird, um die potenziellen Risiken und Chancen der Entscheidung, in das Produkt zu investieren, vollends zu verstehen.

Hinweis zu Renditeangaben: Tatsächliche Kosten wie z.B. Gebühren, Provisionen und andere Entgelte, die nicht bei der Emittentin oder Anbieterin anfallen, sind hier nicht berücksichtigt und wirken sich negativ auf die Rendite aus. Beispiel: Bei einer Anlagesumme von z.B. 1.000 EUR sind beispielhaft angenommene Gesamtkosten in Höhe von 1,2% zu berücksichtigen (Verwahrung und Verwaltung, z.B. 0,20%, inkl. MwSt., sowie einmalige Transaktionsentgelte, z.B. 1,0% für Kauf und Verkauf des Produktes). Die Bruttowertentwicklung der Anlagesumme verringert sich durch diese Kosten mit den beispielhaft angenommenen Sätzen bei beispielhaft unterstellter Laufzeit und/oder Haltedauer des Produktes. Bei 1 jähriger Laufzeit und/oder Haltedauer verringert sich die Bruttowertentwicklung um 1,2% p.a., bei 5 jähriger Laufzeit und/oder Haltedauer um 0,24% p.a. Die tatsächliche Laufzeit und/oder Haltedauer kann je nach Produkt und/oder Anlagehorizont des Investors variieren. Die tatsächlich allgemein gültigen bzw. individuell vereinbarten Kosten ergeben sich aus dem Preis- und Leistungsverzeichnis bzw. der individuellen Vereinbarung mit Ihrer Bank/ Ihre(m/s) Broker(s) und ändern das beispielhaft aufgeführte Ergebnis. Bitte erkundigen Sie sich vor einer Transaktion bei Ihrer Bank/Ihrem Broker über die tatsächlich anfallenden Kosten.

Melden Sie sich hier für den Newsletter an:

<https://zertifikate.ubs.com/daily-trader>

Hotline:

0800-800 0404 (keine Anlageberatung)

Telefon:

+49 (0) 69-1369 8989

Fax:

+49 (0) 69-1369 8174

E-mail:

invest@ubs.com

Website:

<https://zertifikate.ubs.com>

UBS Europe SE ist eine Aktiengesellschaft deutschen Rechts mit Sitz in Frankfurt am Main. Sie ist im Handelsregister des Amtsgerichts Frankfurt unter der Nummer HRB 107046 eingetragen. Die zuständige Aufsichtsbehörde ist die Europäische Zentralbank (EZB), (Sonnenmannstraße 22, D-60314 Frankfurt am Main), sowie hinsichtlich der Erbringung von Finanzdienstleistungen die Bundesanstalt für Finanzdienstleistungsaufsicht (Marie-Curie-Straße 24-28, D60439 Frankfurt am Main). Vorsitzender des Aufsichtsrats: Reto Francioni. Dem Vorstand gehören an: Tobias Vogel (Vorstandsvorsitzender), Heinrich Baer, Dr. Denise Bauer-Weiler, Pierre Chavenon, Georgia Paphiti.

<https://www.ubs.com/global/de/legal/country/germany.html>

@ UBS 1998-2024. Das Schlüsselsymbol und UBS gehören zu den eingetragenen und nicht eingetragenen Markenzeichen von UBS. Alle Rechte vorbehalten.

[Information zu UBS | Nutzungsbedingungen](#)
[Datenschutzerklärung](#) | [Betrügerische E-Mail melden](#)

Der SMI™ Index, der SMIM™ Index und der SLI™ Index sowie entsprechende Marken sind Eigentum der SIX Swiss Exchange AG. Alle Rechte vorbehalten. Der DAX™ Index, der MDAX™ Index und der TecDAX™ Index sowie entsprechende Marken sind Eigentum der Deutsche Börse AG. Alle Rechte vorbehalten. Der S&P 500™ Index und der S&P™ BRIC 40 Index sowie entsprechende Marken sind Eigentum der Standard & Poor's Financial Services LLC. Alle Rechte vorbehalten.

Der Euro STOXX 50™ Index und der STOXX 50™ Index sowie entsprechende Marken sind Eigentum der Stoxx AG. Alle Rechte vorbehalten. Der NIKKEI 225™ Index sowie entsprechende Marken sind Eigentum der Nihon Keizai Shimbun Incorporation. Alle Rechte vorbehalten. Der CMCI™ Composite Index sowie entsprechende Marken sind Eigentum der UBS AG. Alle Rechte vorbehalten. Der FTSE™ Index sowie entsprechende Marken sind Eigentum der London Stock Exchange Group Holdings Limited. Alle Rechte vorbehalten. Der MSCI™ World Index sowie entsprechende Marken sind Eigentum der MSCI Incorporation. Alle Rechte vorbehalten. Der KOSPI™ Index sowie entsprechende Marken sind Eigentum der Korea Exchange Incorporation. Alle Rechte vorbehalten. Der HSI™ Index und der HSCEI™ Index sowie entsprechende Marken sind Eigentum der Hang Seng Data Services Limited.

Alle Rechte vorbehalten.

Unsere Datenschutzhinweise unter www.ubs.com/data-privacy-noticegermany enthalten ausführliche Informationen zur Erhebung, Verarbeitung und Offenlegung Ihrer personenbezogenen Daten durch UBS, ebenso zur Speicherfrist Ihrer personenbezogenen Daten bei UBS sowie die Begründung und personenbezogenen Rechtsgrundlage Daten und für die Informationen Nutzung zu Ihrer unseren Schutzmaßnahmen. Weiterhin finden Sie dort Informationen zu Ihren persönlichen Rechten.

Impressum

Herausgeber: UBS Europe SE,

Bockenheimer Landstraße 2-4, D-60306 Frankfurt am Main

Telefon: +49 (0)69 1369 8989 (keine Anlageberatung)

Telefax: +49-69-1369-8174

E-Mail: invest@ubs.com

Website: <https://zertifikate.ubs.com>

Gestaltung: Prime Quants GbR, Stephanskirchen

Text: Prime Quants GbR, Stephanskirchen

Erscheinungsweise: börsentäglich

Copyright by UBS AG

Wiedergabe, auch auszugsweise, nur unter Quellenangabe gestattet.

Alle Angaben ohne Gewähr