

UBS DailyTrader

DAX Blue Chips treten auf der Stelle

Der DAX konnte am Freitag keine neuen Akzente setzen und ging nahezu unverändert bei 18.498 Punkten aus dem Handel.

Rückblick: Nachdem sich der deutsche Leitindex am Donnerstag knapp unterhalb der 18.500er-Marke stabilisiert hatte, bestimmte dieses Kurslevel auch am Freitag das Kursgeschehen. Zwischen dem Opening bei 18.495 und dem Close bei 18.498 oszillierte das Aktienbarometer in einer engen Spanne (Tageshoch bei 18.542 Punkten, Tagestief bei 18.427 Zählern) um den Vortagsschluss. Auf Wochensicht gab der DAX damit 1,1% an Wert ab, während der Mai mit einem Gesamtgewinn von 3,2% beendet wurde.

Ausblick: Mit dem Rückfall unter das April-Hoch bei 18.567 und den anschließenden Rutsch unter 18.500 hat sich das

Chartbild im DAX zuletzt leicht eingetrübt. Das Long-Szenario: Für neue Impulse auf der Oberseite müssten die Blue Chips über die 18.500er-Schwelle mit dem Tief vom 24. Mai bei 18.516 springen und den Re-Break mit einem Schlusskurs oberhalb des Tops vom 2. April bei 18.567 bestätigen. Darüber sollten dann auch die beiden Tiefs vom 17. Mai (18.628) und vom 14. Mai (18.629) überboten werden. Nach einer Rückkehr über die Hürden bei 18.700 und 18.800 Punkten wäre ein Sprint an das Vorwochenhoch bei 18.855 und/oder an das amtierende Allzeithoch bei 18.893 denkbar. Das Short-Szenario: Auf der Unterseite kann der erste Halt weiterhin am Zwischenhoch vom 4. April bei 18.427 angetragen werden, wobei das Vorwochentief bei 18.394 ebenfalls stützend wirken sollte. Darunter müsste auf den kurzfristigen GD50 geachtet werden, der mittlerweile bei 18.314 verläuft. Etwas tiefer würden die beiden Tops vom 29. sowie 24. April bei 18.236 bzw. 18.226 in den Fokus rücken, ehe es um die runde 18.000-Punkte-Marke gehen dürfte.

Long-Produkte DAX

	Turbo OS	Turbo OS
WKN	UL975V	UM0KVJ
SL/KO/Strike	16.434,28	17.116,77
Hebel	8,56	12,48
Briefkurs	21,62 EUR	14,82 EUR

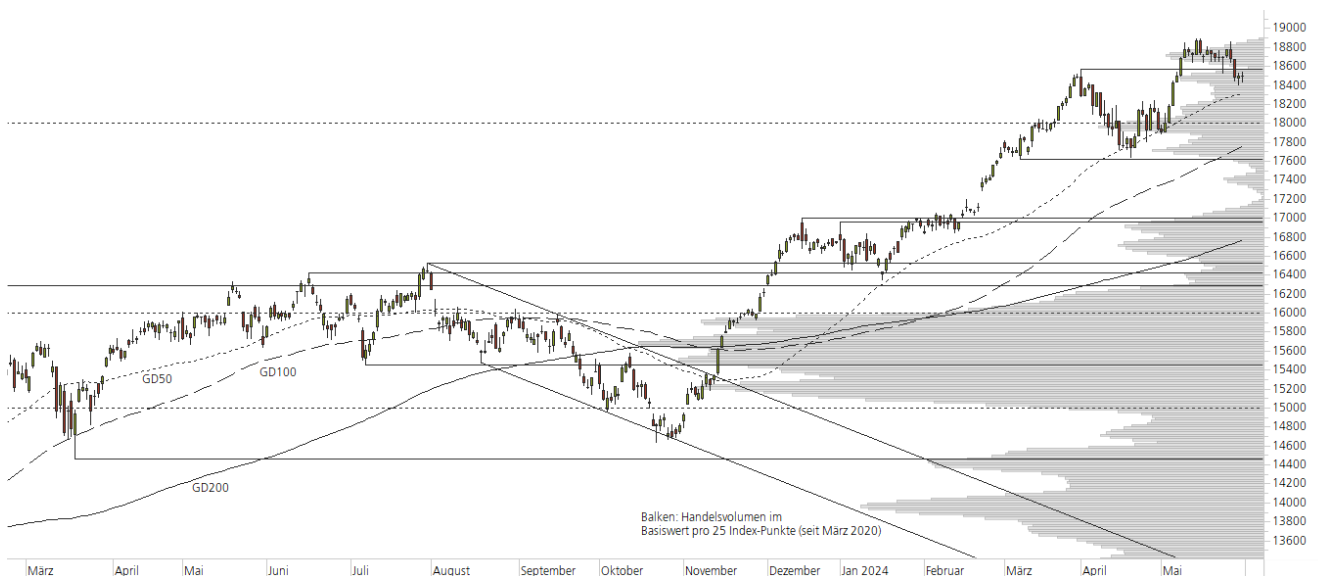
Short-Produkte DAX

	Turbo OS	Turbo OS
WKN	UM5S74	UM32PD
SL/KO/Strike	20.738,29	20.084,77
Hebel	8,65	12,43
Briefkurs	21,49 EUR	14,95 EUR

Die Produktdokumentation, d.h. der Prospekt und das Basisinformationsblatt (BIB) sowie Informationen zu Chancen und Risiken finden Sie unter: <https://zertifikate.ubs.com/daily-trader>

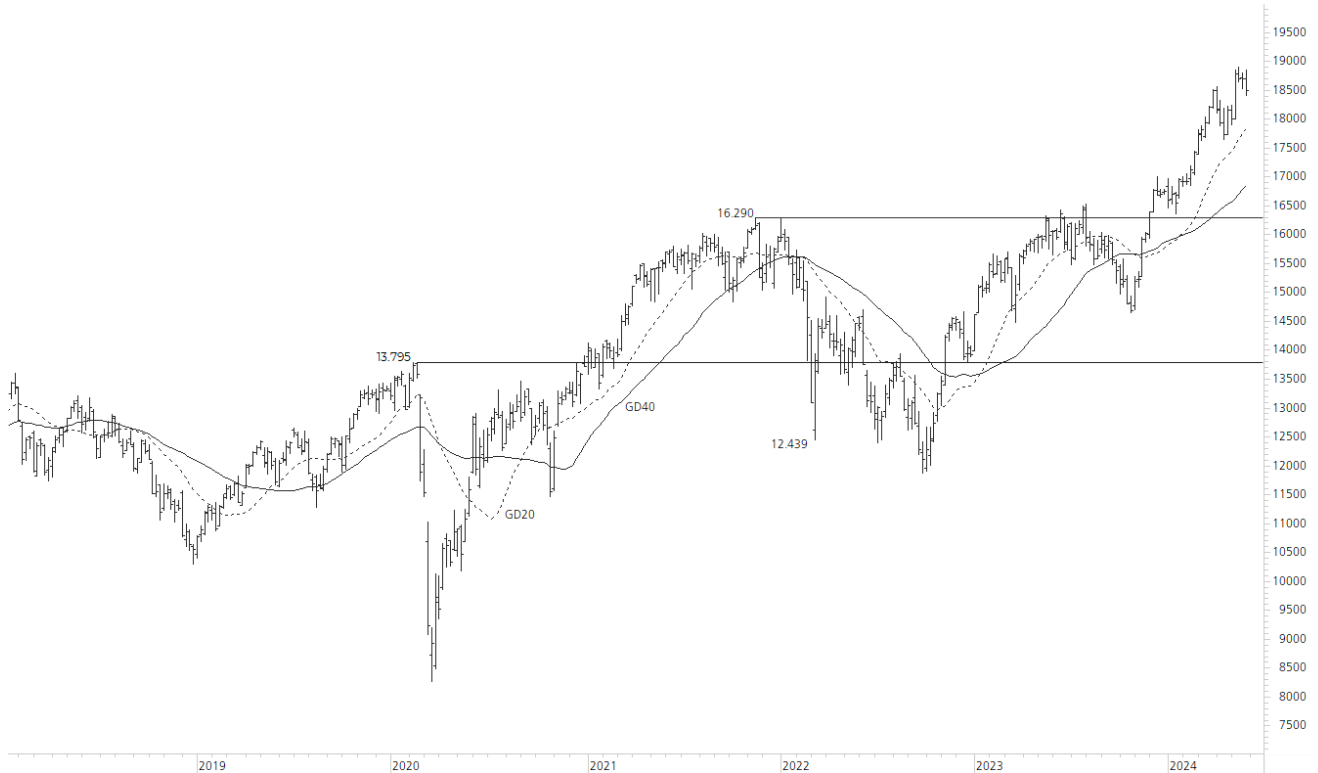
1-Jahres-Chart | DAX | Aktueller Kurs: 18.497,94 Punkte

Stand: 03.06.2024, 7:00 Uhr, Quelle: Prime Quants



5-Jahres-Chart | DAX | Aktueller Kurs: 18.497,94 Punkte

Stand: 03.06.2024, 7:00 Uhr, Quelle: Prime Quants


Entwicklung

	akt. Werte
Tag	0,01%
5 Tage	-1,05%
20 Tage	2,76%
52 Wochen	15,24%
im Mai	3,16%
im Jahr 2024	10,42%

Hoch- / Tiefpunkte

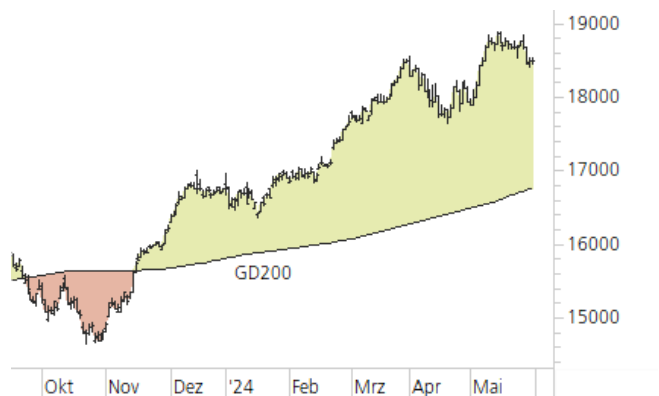
	akt. Werte
52-Wochenhoch	18.892,92
52-Wochenhoch-Abstand	-2,09%
52-Wochtief	14.630,21
52-Wochtief-Abstand	26,44%
Allzeithoch	18.892,92
Allzeithoch-Abstand	-2,09%

Trend

	akt. Werte
200-Tage-Linie	16.765,23
Abstand 200-Tage-Linie	10,34%
Status (langfristig)	aufwärts
100-Tage-Linie	17.751,43
Abstand 100-Tage-Linie	4,21%
Status (mittelfristig)	aufwärts
50-Tage-Linie	18.313,79
Abstand 50-Tage-Linie	1,01%
Status (kurzfristig)	aufwärts

Trend-Chart

Stand: 03.06.2024, 7:00 Uhr, Quelle: Prime Quants



UBS DailyTrader

Apple Geht die Erholung weiter?

Dank eines starken Schlusssturps konnte die Apple-Aktie am Freitag weitere 0,5% auf 192,25 USD zulegen.

Rückblick: Nach vier Verlustmonaten in Folge war es bei der Apple-Aktie im Mai zu einer Erholung gekommen, in der sich die Kurse unter dem Strich um 12,9% verbessern konnten. Neben dem GD100 und GD200 haben die Notierungen dabei auch das September-Hoch aus dem Vorjahr überboten, das am Freitag (Tagestief bei 189,91 USD) allerdings noch einmal auf den Prüfstand gestellt wurde. Mit Erfolg, denn dank eines starken Endsturps gingen die Notierungen schließlich bei 192,25 USD (+0,5%) aus dem Handel.

Ausblick: Das Chartbild bei der Apple-Aktie hat sich mit der Trendumkehr im Mai wieder deutlich aufgehellt. Das Long-Szenario: Können die Kurse an die positive Tendenz anknüpfen, müsste nun im nächsten Schritt der Sprung

über das Vorwochenhoch gelingen. Oberhalb von 193,00 USD könnte es dann zu einem Anstieg an das aktuelle Jahreshoch bei 196,38 USD kommen, ehe die Widerstandszone aus dem Juli-Top (198,23 USD), dem amtierenden Allzeithoch (199,62 USD) und der runden 200er-Marke in den Fokus rücken würde. Brechen die Kurse darüber auf neue Rekordstände aus (wichtig: auf den Schlusskurs achten), wäre der Weg aus charttechnischer Sicht zunächst frei von weiteren Hindernissen. Das Short-Szenario: In der Gegenrichtung ist die erste Haltestelle jetzt am September-Hoch bei 189,98 USD zu finden. Darunter müsste mit einem Rücksetzer an das Zwischenhoch vom 3. Mai bei 187,00 USD bzw. an das markante Verlaufstief vom 23. Mai bei 186,63 USD gerechnet werden. Gibt die Aktie weiter nach, wäre eine erneute Korrektur bis zum markanten 2022er-Hoch bei 182,94 USD möglich, bevor sich die Blicke auf die langfristige 200- und die mittelfristige 100-Tage-Linie (aktuell bei 181,24 USD bzw. 180,03 USD) richten würden.

Long-Produkte Apple

	Turbo OS	Turbo OS
WKN	UK9L34	UL2LWM
SL/KO/Strike	137,81	157,68
Hebel	3,51	5,51
Briefkurs	5,04 EUR	3,21 EUR

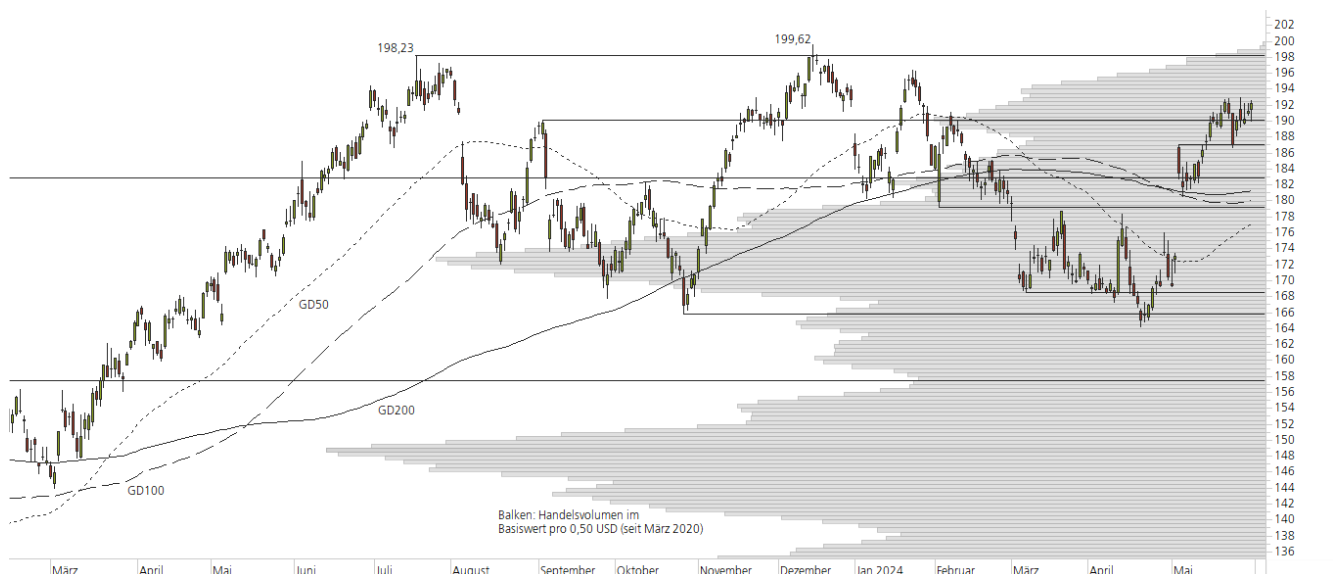
Short-Produkte Apple

	Turbo OS	Turbo OS
WKN	UH62QA	UH730R
SL/KO/Strike	246,48	226,96
Hebel	3,51	5,46
Briefkurs	5,03 EUR	3,23 EUR

Die Produktdokumentation, d.h. der Prospekt und das Basisinformationsblatt (BIB) sowie Informationen zu Chancen und Risiken finden Sie unter: <https://zertifikate.ubs.com/daily-trader>

1-Jahres-Chart | Apple | Aktueller Kurs: 192,25 USD

Stand: 03.06.2024, 7:00 Uhr, Quelle: Prime Quants



5-Jahres-Chart | Apple | Aktueller Kurs: 192,25 USD

Stand: 03.06.2024, 7:00 Uhr, Quelle: Prime Quants



Entwicklung

	akt. Werte
Tag	0,50%
5 Tage	2,87%
20 Tage	11,11%
52 Wochen	6,24%
im Mai	12,87%
im Jahr 2024	-0,15%

Hoch- / Tiefpunkte

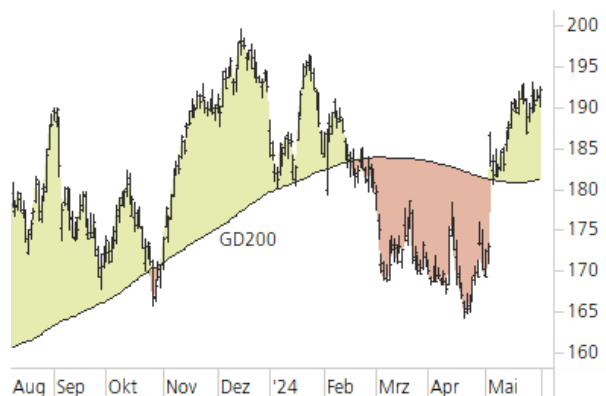
	akt. Werte
52-Wochenhoch	199,62
52-Wochenhoch-Abstand	-3,69%
52-Wochtief	164,08
52-Wochtief-Abstand	17,17%
Allzeithoch	199,62
Allzeithoch-Abstand	-3,69%

Trend

	akt. Werte
200-Tage-Linie	181,24
Abstand 200-Tage-Linie	6,08%
Status (langfristig)	aufwärts
100-Tage-Linie	180,03
Abstand 100-Tage-Linie	6,79%
Status (mittelfristig)	aufwärts
50-Tage-Linie	177,17
Abstand 50-Tage-Linie	8,51%
Status (kurzfristig)	aufwärts

Trend-Chart

Stand: 03.06.2024, 7:00 Uhr, Quelle: Prime Quants



Rechtliche Hinweise

Herausgeberin dieser Werbemitteilung ist die UBS Europe SE, Bockenheimer Landstraße 2-4, 60306 Frankfurt am Main ("UBS") eine Tochtergesellschaft von UBS AG.

Die Werbemitteilung unterliegt ausschließlich deutschem Recht. Die Werbemitteilung dient lediglich allgemeinen Zwecken und stellt keineswegs eine Aufforderung zum Kauf oder Verkauf von Wertpapieren, Derivaten oder Finanzdienstleistungen dar. Sie berücksichtigt weder spezielle Anlageziele noch die finanzielle Situation oder besondere Bedürfnisse des Empfängers und ersetzt keine eingehende Beratung mit weiteren zeitnahen Informationen. UBS erteilt keine Steuerberatung. Wir raten Ihnen, vor einer möglichen Investition Ihren Anlage-, Steuer- oder Rechtsberater bezüglich möglicher – einschließlich steuertechnischer Auswirkungen einer Investition zu konsultieren. Bitte berücksichtigen Sie, dass die Emittentin und oder eine andere Konzerngesellschaft der UBS AG (oder Mitarbeiter derselben) jederzeit Finanzinstrumente, die in diesem Dokument erwähnt sind, einschließlich Derivate auf solche Finanzinstrumente kaufen oder verkaufen können. Außerdem können sie als Auftraggeber beziehungsweise Mandatsträger auftreten oder für die Emittentin bzw. mit ihm verbundene Unternehmen Beratungs- oder andere Dienstleistungen erbringen.

Die vorliegende Werbemitteilung genügt nicht allen gesetzlichen Anforderungen zur Gewährleistung der Unvoreingenommenheit von Finanzanalysen und unterliegt nicht einem Verbot des Handels vor der Veröffentlichung von Finanzanalysen. Frühere Wertentwicklungen, Simulationen oder Prognosen sind keine verlässlichen Indikatoren für die zukünftige Wertentwicklung. Die Werbemitteilung und die darin enthaltenen Informationen sind ausschließlich für Personen mit Domizil Deutschland, Luxemburg oder Österreich gedacht. Sie dürfen unter keinen Umständen in Rechtsordnungen verbreitet werden, in denen eine solche Verbreitung gegen geltende Gesetze oder Regulierungen verstößt. Sie dürfen insbesondere nicht in den USA und/oder an US-Personen oder in Rechtsordnungen verteilt werden, in denen der Vertrieb durch uns eingeschränkt ist.

Die in dieser Werbemitteilung verwendeten Informationen beruhen auf Quellen, die UBS für verlässlich hält. Eine Gewähr für deren Richtigkeit und Vollständigkeit kann UBS jedoch nicht übernehmen. UBS übernimmt keinerlei Haftung für die Verwendung dieser Werbemitteilung oder deren Inhalt. Die darin enthaltenen produktspezifischen Informationen basieren auf Angaben, die dem Wertpapierprospekt entnommen sind. Rechtlich maßgeblich ist jedoch nur der Wertpapierprospekt, der bei Interesse bei UBS Europe SE, Postfach 102042, 60020 Frankfurt am Main, angefordert werden kann.

Die vorliegende Werbemitteilung sollte daher nur in Verbindung mit diesem gelesen werden. Weitere Informationen sind auf Anfrage erhältlich. Ohne Genehmigung von UBS darf die vorliegende Werbemitteilung – einschließlich aller ihrer Teile – weder vervielfältigt noch verteilt werden. UBS untersagt ausdrücklich die Weiterleitung der vorliegenden Werbemitteilung – sei es über das Internet oder anderweitig – und übernimmt keine Haftung für diesbezügliche Handlungen Dritter.

Diese Werbemitteilung enthält Inhalte Dritter und Links zu Webseiten Dritter. Diese Inhalte und Links dienen ausschließlich der Benutzerfreundlichkeit und Information. UBS besitzt keine Kontrolle über die Inhalte oder Webseiten Dritter, übernimmt keinerlei Verantwortung oder Gewähr für diese Inhalte oder Webseiten und macht diesbezüglich keinerlei Zusicherungen. Dies schließt unter anderem die Richtigkeit, den Inhalt, die Qualität oder die Aktualität dieser Webseiten ein.

Warnhinweis: Sie sind im Begriff, ein Produkt zu erwerben, das nicht einfach ist und schwer zu verstehen sein kann. Die vorstehenden Informationen dienen ausschließlich Informations- und Marketingzwecken und stellen weder ein Angebot noch eine Aufforderung zur Abgabe eines Angebots zum Kauf oder Verkauf von bestimmten Produkten dar. Es ist zu beachten, dass die Billigung des Wertpapierprospekts von einer zuständigen Behörde nicht als Befürwortung des entsprechenden Produktes zu verstehen ist. Den potenziellen Anleger wird daher empfohlen den entsprechenden Wertpapierprospekt und die relevanten endgültigen Bedingungen zu lesen, bevor eine Anlageentscheidung getroffen wird, um die potenziellen Risiken und Chancen der Entscheidung, in das Produkt zu investieren, vollends zu verstehen.

Hinweis zu Renditeangaben: Tatsächliche Kosten wie z.B. Gebühren, Provisionen und andere Entgelte, die nicht bei der Emittentin oder Anbieterin anfallen, sind hier nicht berücksichtigt und wirken sich negativ auf die Rendite aus. Beispiel: Bei einer Anlagesumme von z.B. 1.000 EUR sind beispielhaft angenommene Gesamtkosten in Höhe von 1,2% zu berücksichtigen (Verwahrung und Verwaltung, z.B. 0,20%, inkl. MwSt., sowie einmalige Transaktionsentgelte, z.B. 1,0% für Kauf und Verkauf des Produktes). Die Bruttowertentwicklung der Anlagesumme verringert sich durch diese Kosten mit den beispielhaft angenommenen Sätzen bei beispielhaft unterstellter Laufzeit und/oder Haltedauer des Produktes. Bei 1 jähriger Laufzeit und/oder Haltedauer verringert sich die Bruttowertentwicklung um 1,2% p.a., bei 5 jähriger Laufzeit und/oder Haltedauer um 0,24% p.a. Die tatsächliche Laufzeit und/oder Haltedauer kann je nach Produkt und/oder Anlagehorizont des Investors variieren. Die tatsächlich allgemein gültigen bzw. individuell vereinbarten Kosten ergeben sich aus dem Preis- und Leistungsverzeichnis bzw. der individuellen Vereinbarung mit Ihrer Bank/ Ihre(m/s) Broker(s) und ändern das beispielhaft aufgeführte Ergebnis. Bitte erkundigen Sie sich vor einer Transaktion bei Ihrer Bank/Ihrem Broker über die tatsächlich anfallenden Kosten.

Melden Sie sich hier für den Newsletter an:

<https://zertifikate.ubs.com/daily-trader>

Hotline:

0800-800 0404 (keine Anlageberatung)

Telefon:

+49 (0) 69-1369 8989

Fax:

+49 (0) 69-1369 8174

E-mail:

invest@ubs.com

Website:

<https://zertifikate.ubs.com>

UBS Europe SE ist eine Aktiengesellschaft deutschen Rechts mit Sitz in Frankfurt am Main. Sie ist im Handelsregister des Amtsgerichts Frankfurt unter der Nummer HRB 107046 eingetragen. Die zuständige Aufsichtsbehörde ist die Europäische Zentralbank (EZB), (Sonnemannstraße 22, D-60314 Frankfurt am Main), sowie hinsichtlich der Erbringung von Finanzdienstleistungen die Bundesanstalt für Finanzdienstleistungsaufsicht (Marie-Curie-Straße 24-28, D60439 Frankfurt am Main). Vorsitzender des Aufsichtsrats: Reto Francioni. Dem Vorstand gehören an: Tobias Vogel (Vorstandsvorsitzender), Heinrich Baer, Dr. Denise Bauer-Weiler, Pierre Chavenon, Georgia Paphiti.

<https://www.ubs.com/global/de/legal/country/germany.html>

@ UBS 1998-2024. Das Schlüsselssymbol und UBS gehören zu den eingetragenen und nicht eingetragenen Markenzeichen von UBS. Alle Rechte vorbehalten.

[Information zu UBS I Nutzungsbedingungen](#)
[Datenschutzerklärung](#) | [Betrügerische E-Mail melden](#)

Der SMI™ Index, der SMIM™ Index und der SLI™ Index sowie entsprechende Marken sind Eigentum der SIX Swiss Exchange AG. Alle Rechte vorbehalten. Der DAX™ Index, der MDAX™ Index und der TecDAX™ Index sowie entsprechende Marken sind Eigentum der Deutsche Börse AG. Alle Rechte vorbehalten. Der S&P 500™ Index und der S&P™ BRIC 40 Index sowie entsprechende Marken sind Eigentum der Standard & Poor's Financial Services LLC. Alle Rechte vorbehalten.

Der Euro STOXX 50™ Index und der STOXX 50™ Index sowie entsprechende Marken sind Eigentum der Stoxx AG. Alle Rechte vorbehalten. Der NIKKEI 225™ Index sowie entsprechende Marken sind Eigentum der Nihon Keizai Shimbun Incorporation. Alle Rechte vorbehalten. Der CMCI™ Composite Index sowie entsprechende Marken sind Eigentum der UBS AG. Alle Rechte vorbehalten. Der FTSE™ Index sowie entsprechende Marken sind Eigentum der London Stock Exchange Group Holdings Limited. Alle Rechte vorbehalten. Der MSCI™ World Index sowie entsprechende Marken sind Eigentum der MSCI Incorporation. Alle Rechte vorbehalten. Der KOSPI™ Index sowie entsprechende Marken sind Eigentum der Korea Exchange Incorporation. Alle Rechte vorbehalten. Der HSI™ Index und der HSCEI™ Index sowie entsprechende Marken sind Eigentum der Hang Seng Data Services Limited.

Alle Rechte vorbehalten.

Unsere Datenschutzhinweise unter www.ubs.com/data-privacy-noticegermany enthalten ausführliche Informationen zur Erhebung, Verarbeitung und Offenlegung Ihrer personenbezogenen Daten durch UBS, ebenso zur Speicherfrist Ihrer personenbezogenen Daten bei UBS sowie die Begründung und personenbezogenen Rechtsgrundlage Daten und für die Informationen Nutzung zu Ihrer unseren Schutzmaßnahmen. Weiterhin finden Sie dort Informationen zu Ihren persönlichen Rechten.

Impressum

Herausgeber: UBS Europe SE,

Bockenheimer Landstraße 2-4, D-60306 Frankfurt am Main

Telefon: +49 (0)69 1369 8989 (keine Anlageberatung)

Telefax: +49-69-1369-8174

E-Mail: invest@ubs.com

Website: <https://zertifikate.ubs.com>

Gestaltung: Prime Quants GbR, Stephanskirchen

Text: Prime Quants GbR, Stephanskirchen

Erscheinungsweise: börsentäglich

Copyright by UBS AG

Wiedergabe, auch auszugsweise, nur unter Quellenangabe gestattet.

Alle Angaben ohne Gewähr