

UBS DailyTrader

DAX Fester zum Monatsauftakt

Für den deutschen Leitindex ging es am gestrigen Montag mit einem Kursgewinn von 0,6% auf 18.608 Punkte in den neuen Monat.

Rückblick: Nachdem der deutsche Leitindex in der vergangenen Woche keine neuen Impulse freisetzen konnte, kam zum Start in den Juni neues Kaufinteresse in den Markt. Drei Tage vor dem Leitzinsentscheid der EZB legten die Blue Chips per Saldo 0,6% auf einen Endstand bei 18.608 zu und ließen dabei die ersten Hürden hinter sich. Schon zum Opening bei 18.504 konnte die 18.500er-Schwelle zurückerobert werden, im weiteren Verlauf ging es auch über das alte Rekordhoch vom 2. April bei 18.567 Zählern.

Ausblick: Durch den gestrigen Aufwärtstag konnte die aktuelle Abwärtstendenz zunächst gestoppt werden. Das

Long-Szenario: Um die jüngste Erholung auszubauen, sollte der DAX jetzt auch über die beiden Tiefs vom 17. Mai bei 18.628 und vom 14. Mai bei 18.629 steigen. Einen Schlusskurs oberhalb dieses Levels vorausgesetzt, würde die Hürden bei 18.700 und 18.800 Punkten in den Fokus rücken. Gelingt dort ebenfalls der Break, könnte sich ein Hochlauf an das Zwischenhoch vom 28. Mai bei 18.855 und/oder an das amtierende Allzeithoch bei 18.893 entwickeln. Darüber wäre der Weg dann wieder frei von weiteren Widerständen. Das Short-Szenario: Dreht der DAX dagegen wieder nach unten ab und fällt erneut unter das Top vom 2. April bzw. das Tief vom 24. Mai bei 18.516 zurück, dürfte das Zwischenhoch vom 4. April bei 18.427 angesteuert werden. Nur wenig tiefer müsste auf das Vorwochentief bei 18.394 geachtet werden, dem bei 18.326 der kurzfristige GD50 als mögliche Haltelinie folgen würde. Die nächsten Haltestellen wären dann an den beiden Tops vom 29. sowie 24. April bei 18.236 bzw. 18.226 zu finden.

Long-Produkte DAX

	Turbo OS	Turbo OS
WKN	UL94NP	UM0FQE
SL/KO/Strike	16.390,48	17.089,91
Hebel	8,50	12,50
Briefkurs	21,90 EUR	14,89 EUR

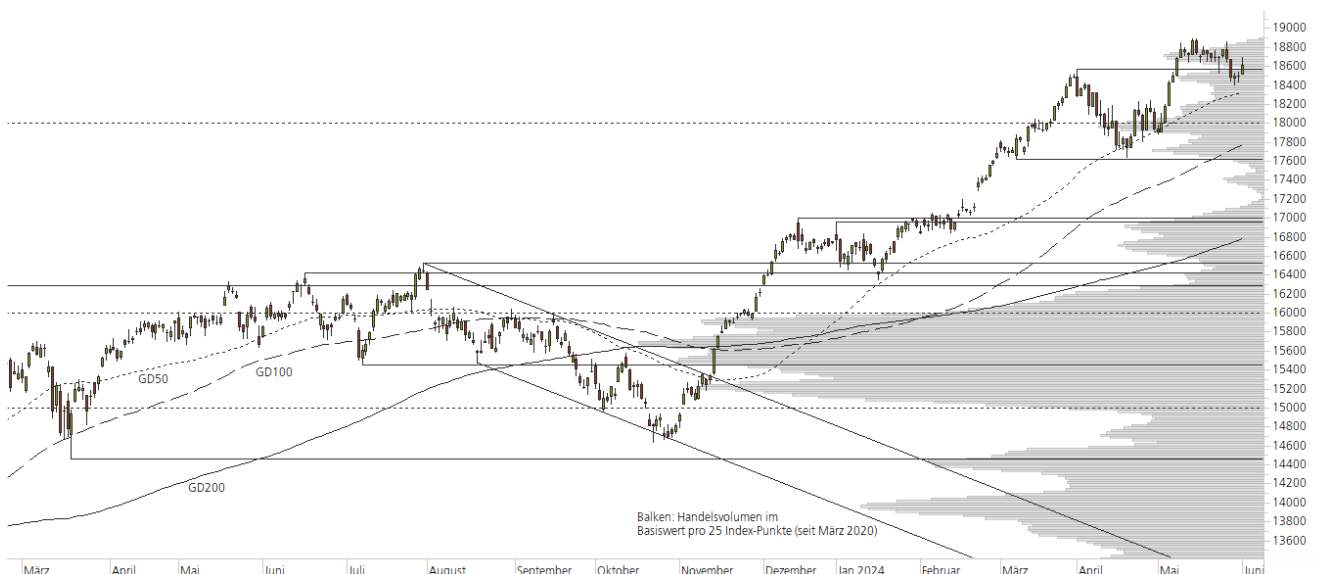
Short-Produkte DAX

	Turbo OS	Turbo OS
WKN	UM5S74	UL7WA7
SL/KO/Strike	20.739,23	20.055,46
Hebel	8,58	12,51
Briefkurs	21,66 EUR	14,84 EUR

Die Produktdokumentation, d.h. der Prospekt und das Basisinformationsblatt (BIB) sowie Informationen zu Chancen und Risiken finden Sie unter: <https://zertifikate.ubs.com/daily-trader>

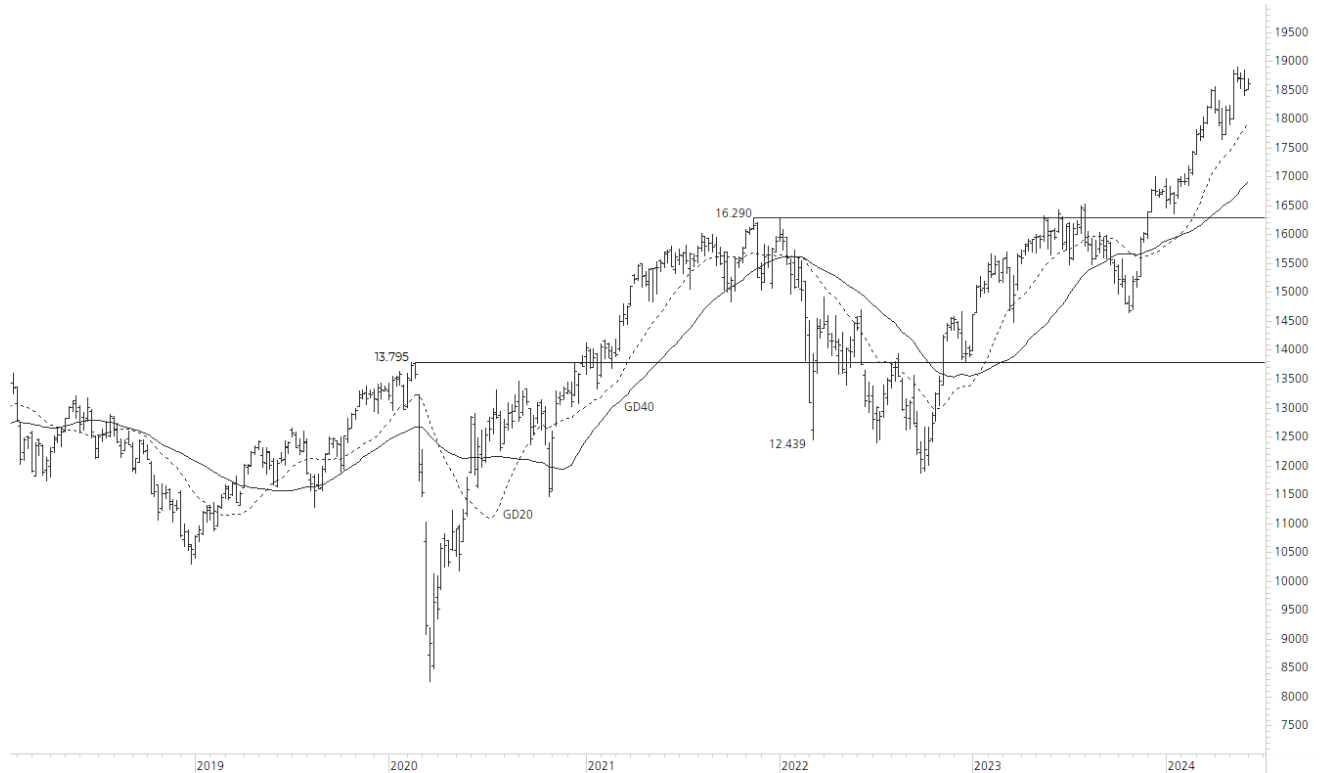
1-Jahres-Chart | DAX | Aktueller Kurs: 18.608,16 Punkte

Stand: 04.06.2024, 7:00 Uhr, Quelle: Prime Quants



5-Jahres-Chart | DAX | Aktueller Kurs: 18.608,16 Punkte

Stand: 04.06.2024, 7:00 Uhr, Quelle: Prime Quants


Entwicklung

	akt. Werte
Tag	0,60%
5 Tage	-0,89%
20 Tage	2,38%
52 Wochen	16,56%
im Juni	0,60%
im Jahr 2024	11,08%

Hoch- / Tiefpunkte

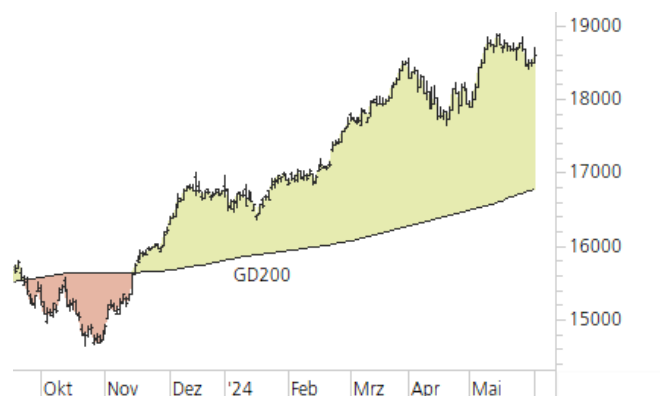
	akt. Werte
52-Wochenhoch	18.892,92
52-Wochenhoch-Abstand	-1,51%
52-Wochtief	14.630,21
52-Wochtief-Abstand	27,19%
Allzeithoch	18.892,92
Allzeithoch-Abstand	-1,51%

Trend

	akt. Werte
200-Tage-Linie	16.780,40
Abstand 200-Tage-Linie	10,89%
Status (langfristig)	aufwärts
100-Tage-Linie	17.770,62
Abstand 100-Tage-Linie	4,71%
Status (mittelfristig)	aufwärts
50-Tage-Linie	18.325,65
Abstand 50-Tage-Linie	1,54%
Status (kurzfristig)	aufwärts

Trend-Chart

Stand: 04.06.2024, 7:00 Uhr, Quelle: Prime Quants



UBS DailyTrader

Deutsche Telekom Mit Schwung nach oben

Nach Kursgewinnen von 2,4% in der vergangenen Woche hat sich die Deutsche Telekom-Aktie auch zum gestrigen Start in den Juni fester präsentiert.

Rückblick: Die Deutsche Telekom-Aktie war im vergangenen Monat überwiegend seitwärts gelaufen, konnte den Mai aber dank eines starken Schlussspurts unter dem Strich mit einem Plus von 3,7% beenden. Zum Monatsauftakt ging es für die Notierungen gestern in der Spitze sogar bis auf 22,71 EUR, womit das April-Top kurzzeitig überboten wurde. Mit einem Endstand bei 22,64 EUR (+1,6%) stand zudem die dritte Gewinnsitzung in Folge zu Buche.

Ausblick: Die Deutsche Telekom-Aktie hat die Kursverluste der ersten April-Hälfte wieder aufgeholt und sich an einen wichtigen Widerstand herangeschoben. Das Long-Szenario:

Hält die Aufwärtsdynamik der vergangenen drei Sitzungen an, müssten die Kurse jetzt im nächsten Schritt das April-Top bei 22,68 EUR auch per Tagesschluss überbieten. Gelingt der Break, könnte sich Platz für einen Sprint an das Dezember-Hoch bei 22,90 EUR eröffnen. Darüber würden sich die Blicke dann auf das 2023er-Top bei 23,13 EUR richten, ehe es zu einem Anstieg an das aktuelle Jahreshoch bei 23,40 EUR kommen könnte. Das Short-Szenario: In der Gegenrichtung bildet das Zwischenhoch vom 20. Mai bei 22,28 EUR jetzt die erste Unterstützung. Darunter wäre ein Test der mittelfristigen 100-Tage-Linie (aktuell bei 22,10 EUR) möglich, bevor die kurzfristige 50-Tage-Linie (21,85 EUR) in den Fokus rücken würde. Unterhalb des GD50 könnte das Vorwochentief bei 21,60 EUR mit dem langfristigen 200-Tage-Durchschnitt (21,53 EUR) auf den Prüfstand gestellt werden. Finden die Papiere dort keinen Halt, müsste eine Korrektur bis zum Dezember-Tief bei 21,34 EUR einkalkuliert werden. Darunter könnte es zu einer Schließung des Gaps vom 22. April kommen.

Long-Produkte Deutsche Telekom

	Turbo OS	Turbo OS
WKN	UH8728	UK8C4A
SL/KO/Strike	16,14	18,44
Hebel	3,70	6,02
Briefkurs	5,98 EUR	3,67 EUR

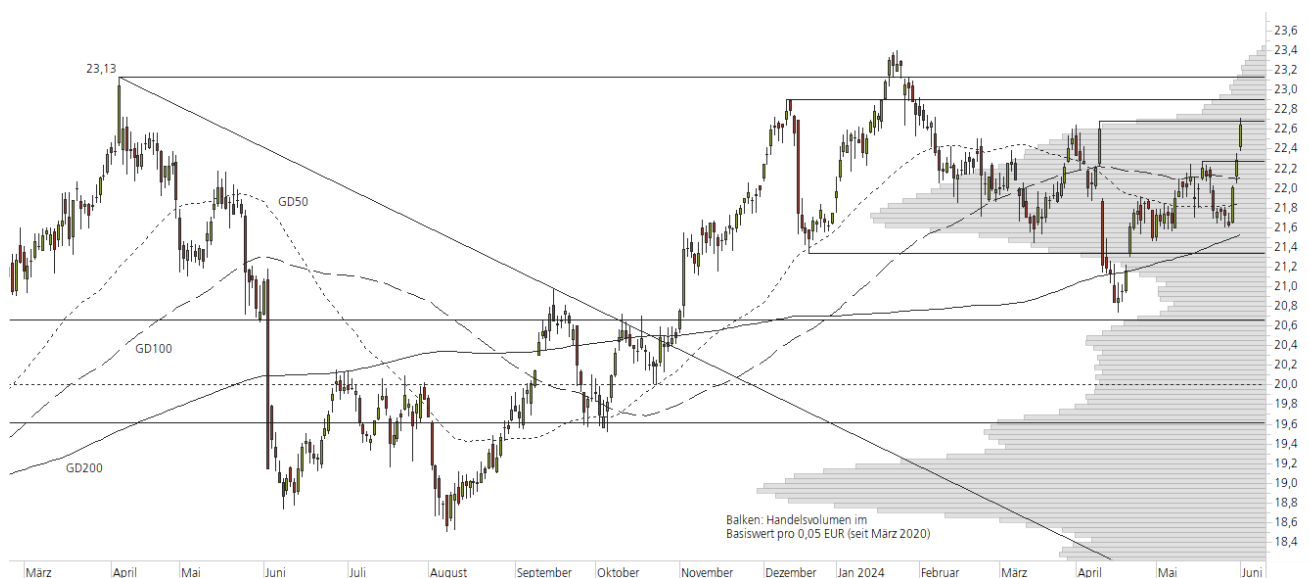
Short-Produkte Deutsche Telekom

	Turbo OS	Turbo OS
WKN	UL2ZD9	UK2S49
SL/KO/Strike	28,80	26,50
Hebel	3,26	4,92
Briefkurs	6,77 EUR	4,47 EUR

Die Produktdokumentation, d.h. der Prospekt und das Basisinformationsblatt (BIB) sowie Informationen zu Chancen und Risiken finden Sie unter: <https://zertifikate.ubs.com/daily-trader>

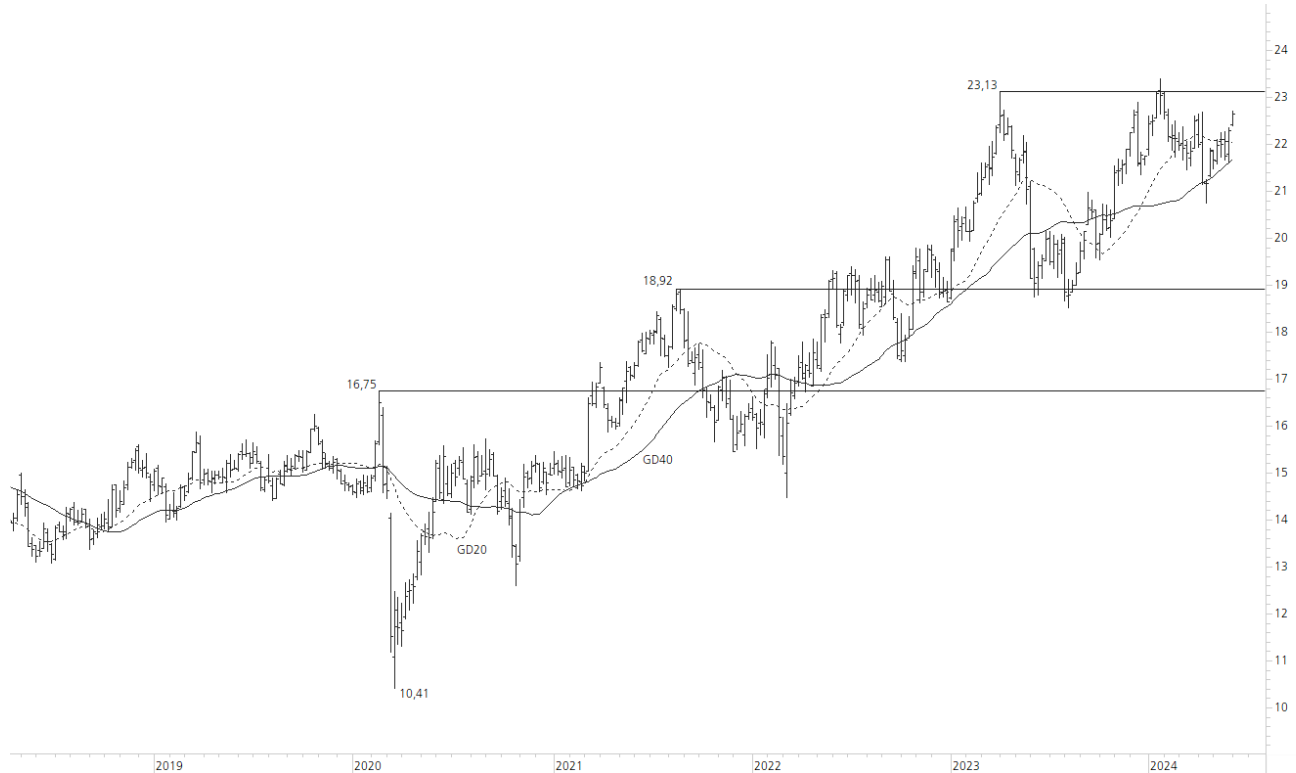
1-Jahres-Chart | Deutsche Telekom | Aktueller Kurs: 22,64 EUR

Stand: 04.06.2024, 7:00 Uhr, Quelle: Prime Quants



5-Jahres-Chart | Deutsche Telekom | Aktueller Kurs: 22,64 EUR

Stand: 04.06.2024, 7:00 Uhr, Quelle: Prime Quants


Entwicklung

	akt. Werte
Tag	1,57%
5 Tage	4,04%
20 Tage	4,14%
52 Wochen	16,48%
im Juni	1,57%
im Jahr 2024	4,09%

Hoch- / Tiefpunkte

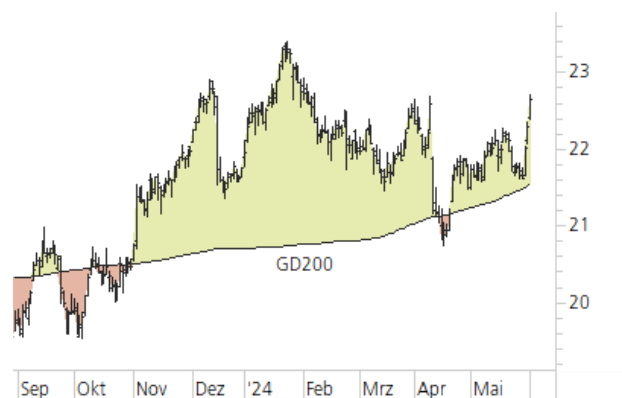
	akt. Werte
52-Wochenhoch	23,40
52-Wochenhoch-Abstand	-3,25%
52-Wochtief	18,50
52-Wochtief-Abstand	22,37%
Allzeithoch	104,90
Allzeithoch-Abstand	-78,42%

Trend

	akt. Werte
200-Tage-Linie	21,53
Abstand 200-Tage-Linie	5,16%
Status (langfristig)	aufwärts
100-Tage-Linie	22,10
Abstand 100-Tage-Linie	2,43%
Status (mittelfristig)	aufwärts
50-Tage-Linie	21,85
Abstand 50-Tage-Linie	3,63%
Status (kurzfristig)	aufwärts

Trend-Chart

Stand: 04.06.2024, 7:00 Uhr, Quelle: Prime Quants



Rechtliche Hinweise

Herausgeberin dieser Werbemitteilung ist die UBS Europe SE, Bockenheimer Landstraße 2-4, 60306 Frankfurt am Main ("UBS") eine Tochtergesellschaft von UBS AG.

Die Werbemitteilung unterliegt ausschließlich deutschem Recht. Die Werbemitteilung dient lediglich allgemeinen Zwecken und stellt keineswegs eine Aufforderung zum Kauf oder Verkauf von Wertpapieren, Derivaten oder Finanzdienstleistungen dar. Sie berücksichtigt weder spezielle Anlageziele noch die finanzielle Situation oder besondere Bedürfnisse des Empfängers und ersetzt keine eingehende Beratung mit weiteren zeitnahen Informationen. UBS erteilt keine Steuerberatung. Wir raten Ihnen, vor einer möglichen Investition Ihren Anlage-, Steuer- oder Rechtsberater bezüglich möglicher – einschließlich steuertechnischer Auswirkungen einer Investition zu konsultieren. Bitte berücksichtigen Sie, dass die Emittentin und oder eine andere Konzerngesellschaft der UBS AG (oder Mitarbeiter derselben) jederzeit Finanzinstrumente, die in diesem Dokument erwähnt sind, einschließlich Derivate auf solche Finanzinstrumente kaufen oder verkaufen können. Außerdem können sie als Auftraggeber beziehungsweise Mandatsträger auftreten oder für die Emittentin bzw. mit ihm verbundene Unternehmen Beratungs- oder andere Dienstleistungen erbringen.

Die vorliegende Werbemitteilung genügt nicht allen gesetzlichen Anforderungen zur Gewährleistung der Unvoreingenommenheit von Finanzanalysen und unterliegt nicht einem Verbot des Handels vor der Veröffentlichung von Finanzanalysen. Frühere Wertentwicklungen, Simulationen oder Prognosen sind keine verlässlichen Indikatoren für die zukünftige Wertentwicklung. Die Werbemitteilung und die darin enthaltenen Informationen sind ausschließlich für Personen mit Domizil Deutschland, Luxemburg oder Österreich gedacht. Sie dürfen unter keinen Umständen in Rechtsordnungen verbreitet werden, in denen eine solche Verbreitung gegen geltende Gesetze oder Regulierungen verstößt. Sie dürfen insbesondere nicht in den USA und/oder an US-Personen oder in Rechtsordnungen verteilt werden, in denen der Vertrieb durch uns eingeschränkt ist.

Die in dieser Werbemitteilung verwendeten Informationen beruhen auf Quellen, die UBS für verlässlich hält. Eine Gewähr für deren Richtigkeit und Vollständigkeit kann UBS jedoch nicht übernehmen. UBS übernimmt keinerlei Haftung für die Verwendung dieser Werbemitteilung oder deren Inhalt. Die darin enthaltenen produktspezifischen Informationen basieren auf Angaben, die dem Wertpapierprospekt entnommen sind. Rechtlich maßgeblich ist jedoch nur der Wertpapierprospekt, der bei Interesse bei UBS Europe SE, Postfach 102042, 60020 Frankfurt am Main, angefordert werden kann.

Die vorliegende Werbemitteilung sollte daher nur in Verbindung mit diesem gelesen werden. Weitere Informationen sind auf Anfrage erhältlich. Ohne Genehmigung von UBS darf die vorliegende Werbemitteilung – einschließlich aller ihrer Teile – weder vervielfältigt noch verteilt werden. UBS untersagt ausdrücklich die Weiterleitung der vorliegenden Werbemitteilung – sei es über das Internet oder anderweitig – und übernimmt keine Haftung für diesbezügliche Handlungen Dritter.

Diese Werbemitteilung enthält Inhalte Dritter und Links zu Webseiten Dritter. Diese Inhalte und Links dienen ausschließlich der Benutzerfreundlichkeit und Information. UBS besitzt keine Kontrolle über die Inhalte oder Webseiten Dritter, übernimmt keinerlei Verantwortung oder Gewähr für diese Inhalte oder Webseiten und macht diesbezüglich keinerlei Zusicherungen. Dies schließt unter anderem die Richtigkeit, den Inhalt, die Qualität oder die Aktualität dieser Webseiten ein.

Warnhinweis: Sie sind im Begriff, ein Produkt zu erwerben, das nicht einfach ist und schwer zu verstehen sein kann. Die vorstehenden Informationen dienen ausschließlich Informations- und Marketingzwecken und stellen weder ein Angebot noch eine Aufforderung zur Abgabe eines Angebots zum Kauf oder Verkauf von bestimmten Produkten dar. Es ist zu beachten, dass die Billigung des Wertpapierprospekts von einer zuständigen Behörde nicht als Befürwortung des entsprechenden Produktes zu verstehen ist. Den potenziellen Anleger wird daher empfohlen den entsprechenden Wertpapierprospekt und die relevanten endgültigen Bedingungen zu lesen, bevor eine Anlageentscheidung getroffen wird, um die potenziellen Risiken und Chancen der Entscheidung, in das Produkt zu investieren, vollends zu verstehen.

Hinweis zu Renditeangaben: Tatsächliche Kosten wie z.B. Gebühren, Provisionen und andere Entgelte, die nicht bei der Emittentin oder Anbieterin anfallen, sind hier nicht berücksichtigt und wirken sich negativ auf die Rendite aus. Beispiel: Bei einer Anlagesumme von z.B. 1.000 EUR sind beispielhaft angenommene Gesamtkosten in Höhe von 1,2% zu berücksichtigen (Verwahrung und Verwaltung, z.B. 0,20%, inkl. MwSt., sowie einmalige Transaktionsentgelte, z.B. 1,0% für Kauf und Verkauf des Produktes). Die Bruttowertentwicklung der Anlagesumme verringert sich durch diese Kosten mit den beispielhaft angenommenen Sätzen bei beispielhaft unterstellter Laufzeit und/oder Haltedauer des Produktes. Bei 1 jähriger Laufzeit und/oder Haltedauer verringert sich die Bruttowertentwicklung um 1,2% p.a., bei 5 jähriger Laufzeit und/oder Haltedauer um 0,24% p.a. Die tatsächliche Laufzeit und/oder Haltedauer kann je nach Produkt und/oder Anlagehorizont des Investors variieren. Die tatsächlich allgemein gültigen bzw. individuell vereinbarten Kosten ergeben sich aus dem Preis- und Leistungsverzeichnis bzw. der individuellen Vereinbarung mit Ihrer Bank/ Ihre(m/s) Broker(s) und ändern das beispielhaft aufgeführte Ergebnis. Bitte erkundigen Sie sich vor einer Transaktion bei Ihrer Bank/Ihrem Broker über die tatsächlich anfallenden Kosten.

Melden Sie sich hier für den Newsletter an:

<https://zertifikate.ubs.com/daily-trader>

Hotline:

0800-800 0404 (keine Anlageberatung)

Telefon:

+49 (0) 69-1369 8989

Fax:

+49 (0) 69-1369 8174

E-mail:

invest@ubs.com

Website:

<https://zertifikate.ubs.com>

UBS Europe SE ist eine Aktiengesellschaft deutschen Rechts mit Sitz in Frankfurt am Main. Sie ist im Handelsregister des Amtsgerichts Frankfurt unter der Nummer HRB 107046 eingetragen. Die zuständige Aufsichtsbehörde ist die Europäische Zentralbank (EZB), (Sonnenmannstraße 22, D-60314 Frankfurt am Main), sowie hinsichtlich der Erbringung von Finanzdienstleistungen die Bundesanstalt für Finanzdienstleistungsaufsicht (Marie-Curie-Straße 24-28, D60439 Frankfurt am Main). Vorsitzender des Aufsichtsrats: Reto Francioni. Dem Vorstand gehören an: Tobias Vogel (Vorstandsvorsitzender), Heinrich Baer, Dr. Denise Bauer-Weiler, Pierre Chavenon, Georgia Paphiti.

<https://www.ubs.com/global/de/legal/country/germany.html>

@ UBS 1998-2024. Das Schlüsselsymbol und UBS gehören zu den eingetragenen und nicht eingetragenen Markenzeichen von UBS. Alle Rechte vorbehalten.

[Information zu UBS | Nutzungsbedingungen](#)
[Datenschutzerklärung](#) | [Betrügerische E-Mail melden](#)

Der SMI™ Index, der SMIM™ Index und der SLI™ Index sowie entsprechende Marken sind Eigentum der SIX Swiss Exchange AG. Alle Rechte vorbehalten. Der DAX™ Index, der MDAX™ Index und der TecDAX™ Index sowie entsprechende Marken sind Eigentum der Deutsche Börse AG. Alle Rechte vorbehalten. Der S&P 500™ Index und der S&P™ BRIC 40 Index sowie entsprechende Marken sind Eigentum der Standard & Poor's Financial Services LLC. Alle Rechte vorbehalten.

Der Euro STOXX 50™ Index und der STOXX 50™ Index sowie entsprechende Marken sind Eigentum der Stoxx AG. Alle Rechte vorbehalten. Der NIKKEI 225™ Index sowie entsprechende Marken sind Eigentum der Nihon Keizai Shimbun Incorporation. Alle Rechte vorbehalten. Der CMCI™ Composite Index sowie entsprechende Marken sind Eigentum der UBS AG. Alle Rechte vorbehalten. Der FTSE™ Index sowie entsprechende Marken sind Eigentum der London Stock Exchange Group Holdings Limited. Alle Rechte vorbehalten. Der MSCI™ World Index sowie entsprechende Marken sind Eigentum der MSCI Incorporation. Alle Rechte vorbehalten. Der KOSPI™ Index sowie entsprechende Marken sind Eigentum der Korea Exchange Incorporation. Alle Rechte vorbehalten. Der HSI™ Index und der HSCEI™ Index sowie entsprechende Marken sind Eigentum der Hang Seng Data Services Limited.

Alle Rechte vorbehalten.

Unsere Datenschutzhinweise unter www.ubs.com/data-privacy-noticegermany enthalten ausführliche Informationen zur Erhebung, Verarbeitung und Offenlegung Ihrer personenbezogenen Daten durch UBS, ebenso zur Speicherfrist Ihrer personenbezogenen Daten bei UBS sowie die Begründung und personenbezogenen Rechtsgrundlage Daten und für die Informationen Nutzung zu Ihrer unseren Schutzmaßnahmen. Weiterhin finden Sie dort Informationen zu Ihren persönlichen Rechten.

Impressum

Herausgeber: UBS Europe SE,

Bockenheimer Landstraße 2-4, D-60306 Frankfurt am Main

Telefon: +49 (0)69 1369 8989 (keine Anlageberatung)

Telefax: +49-69-1369-8174

E-Mail: invest@ubs.com

Website: <https://zertifikate.ubs.com>

Gestaltung: Prime Quants GbR, Stephanskirchen

Text: Prime Quants GbR, Stephanskirchen

Erscheinungsweise: börsentäglich

Copyright by UBS AG

Wiedergabe, auch auszugsweise, nur unter Quellenangabe gestattet.

Alle Angaben ohne Gewähr