

# UBS DailyTrader

**DAX** Fester in die neue Woche

Nach dem Rücksetzer in der Vorwoche konnte sich der DAX am gestrigen Montag stabilisieren und 0,4% auf 18.068 zulegen.

Rückblick: Erste Erholungstendenzen im deutschen Leitindex – nachdem der DAX in der Vorwoche 3% an Wert verloren hatte, präsentierten sich die heimischen Blue Chips zum Start in die neue Woche wieder etwas fester. Nach dem Opening bei 18.008 stiegen die Notierungen zunächst auf das Tageshoch bei 18.149 Punkten, fielen anschließend aber noch einmal in die Verlustzone zurück (Tagestief bei 17.970). Mit dem Schlusskurs bei 18.068 und dem kleinen Tagesplus von 0,4% konnte die 18.000er-Schwelle jedoch erneut verteidigt werden.

Ausblick: Mit der gestrigen Stabilisierung hat der DAX die jüngste Korrektur zunächst gestoppt. Das Long-Szenario:

Um die Erholungstendenzen zu verfestigen, müsste der deutsche Leitindex im ersten Schritt über das Verlaufshoch vom 15. April bei 18.192 sowie die beiden Tops von Ende April bei 18.226/18.336 zurückkehren. Im nächsten Abschnitt sollte es dann über die kurzfristige 50-Tage-Linie gehen (aktuell bei 18.342), die weiterhin in Kombination mit dem Tief vom 4. Juni (18.366) und der Januar-Aufwärtstrendgerade einen markanten Widerstandsbereich darstellt. Darüber wäre auf das Top vom 2. April bei 18.567 und das Vorwochenhoch bei 18.652 zu achten. Das Short-Szenario: In der Gegenrichtung steht unverändert die 18.000er-Marke im Blickfeld; fallen die Kurse unter diese Haltelinie zurück, dürfte der mittelfristige GD100 (17.949) angesteuert werden. Unterhalb dieses Levels könnte ein Test der beiden Tops vom 7. und 1. März (17.879/17.817) folgen, bevor weitere Abgaben bis in den Bereich des Korrekturtiefs vom 19. April bei 18.627 denkbar wären. Verlieren die Notierungen auch diesen Halt, könnte das vom 22. Februar bei 17.118 geschlossen werden.

## Long-Produkte DAX

	Turbo OS	Turbo OS
WKN	UL90QM	UL9TVV
SL/KO/Strike	15.997,12	16.703,06
Hebel	8,40	12,47
Briefkurs	21,61 EUR	14,55 EUR

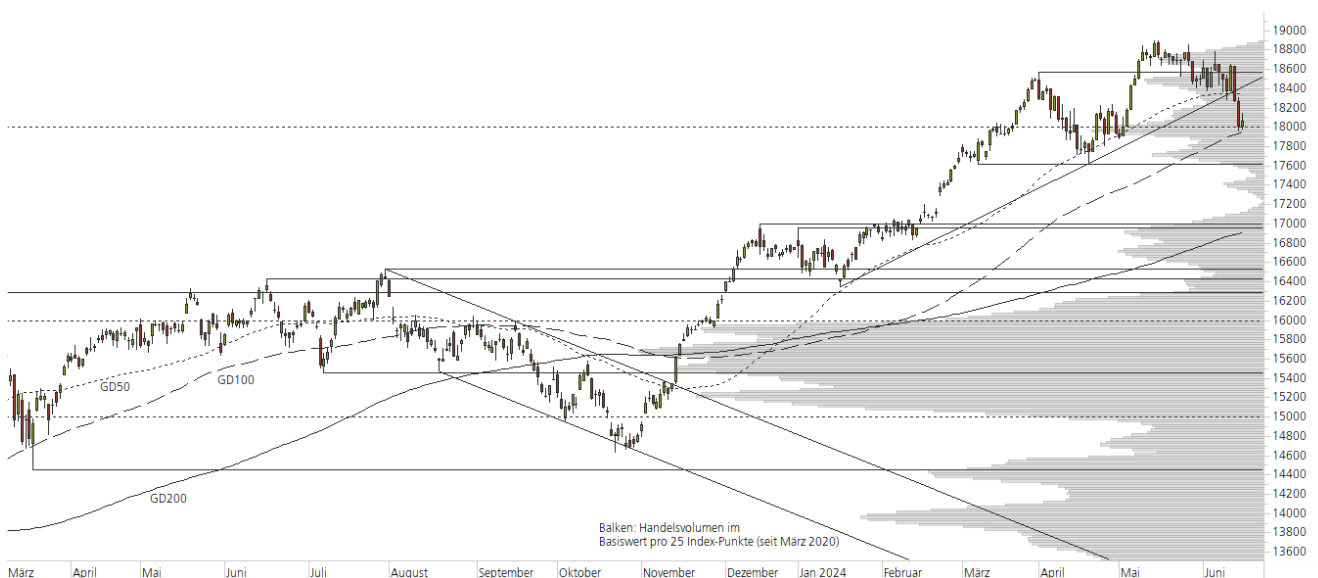
## Short-Produkte DAX

	Turbo OS	Turbo OS
WKN	UM4NP2	UM4TWJ
SL/KO/Strike	20.308,19	19.607,34
Hebel	8,41	12,44
Briefkurs	21,58 EUR	14,59 EUR

Die Produktdokumentation, d.h. der Prospekt und das Basisinformationsblatt (BIB) sowie Informationen zu Chancen und Risiken finden Sie unter: <https://zertifikate.ubs.com/daily-trader>

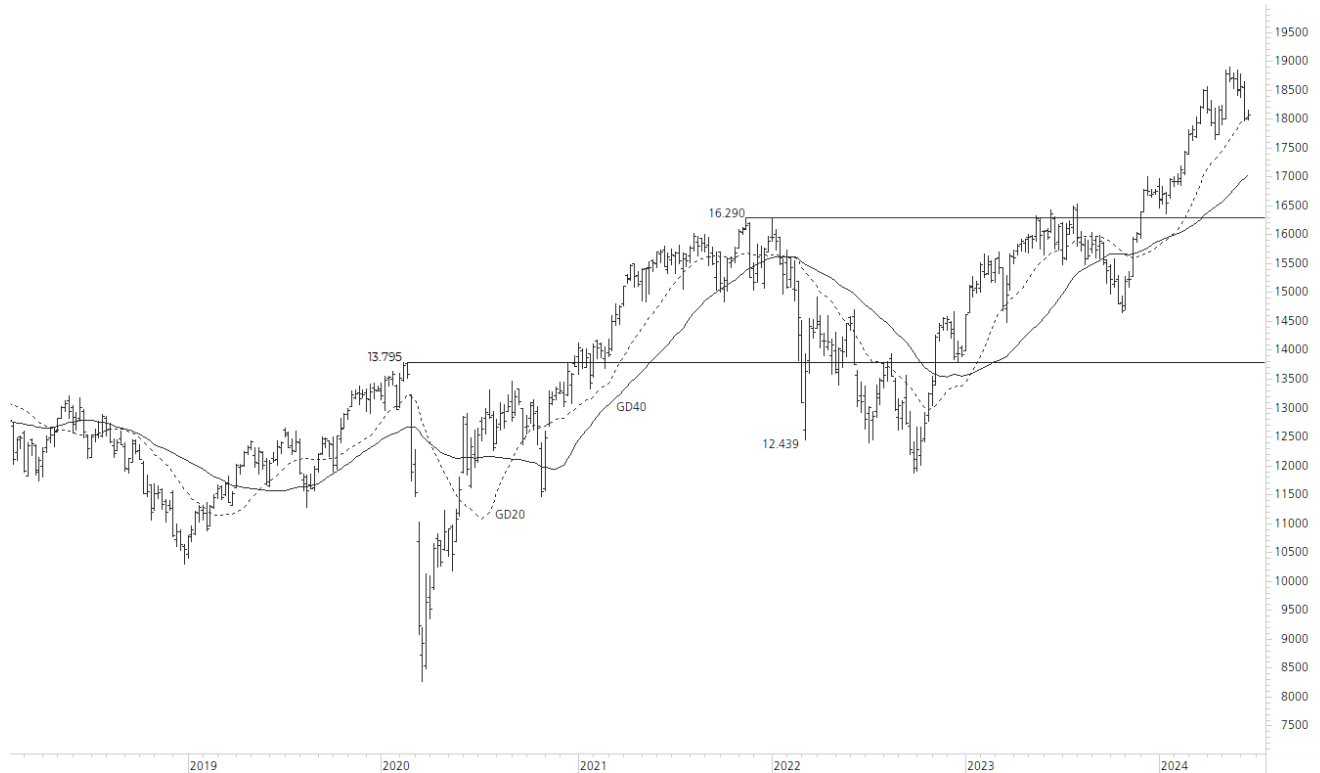
## 1-Jahres-Chart | DAX | Aktueller Kurs: 18.068,21 Punkte

Stand: 18.06.2024, 7:00 Uhr, Quelle: Prime Quants



**5-Jahres-Chart | DAX | Aktueller Kurs: 18.068,21 Punkte**

Stand: 18.06.2024, 7:00 Uhr, Quelle: Prime Quants


**Entwicklung**

	akt. Werte
Tag	0,37%
5 Tage	-2,31%
20 Tage	-3,73%
52 Wochen	11,52%
im Juni	-2,32%
im Jahr 2024	7,86%

**Hoch- / Tiefpunkte**

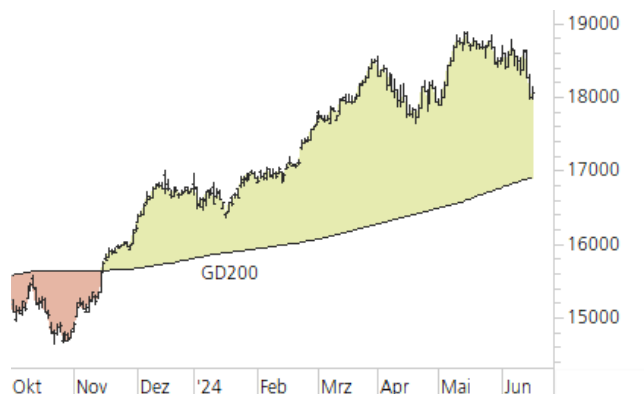
	akt. Werte
52-Wochenhoch	18.892,92
52-Wochenhoch-Abstand	-4,37%
52-Wochentief	14.630,21
52-Wochentief-Abstand	23,50%
Allzeithoch	18.892,92
Allzeithoch-Abstand	-4,37%

**Trend**

	akt. Werte
200-Tage-Linie	16.912,05
Abstand 200-Tage-Linie	6,84%
Status (langfristig)	aufwärts
100-Tage-Linie	17.948,85
Abstand 100-Tage-Linie	0,67%
Status (mittelfristig)	aufwärts
50-Tage-Linie	18.341,52
Abstand 50-Tage-Linie	-1,49%
Status (kurzfristig)	abwärts

**Trend-Chart**

Stand: 18.06.2024, 7:00 Uhr, Quelle: Prime Quants



# UBS DailyTrader

## BMW Unterstützung auf dem Prüfstand

Die BMW-Aktie ist gestern im Tief bis auf 86,54 EUR zurückgefallen – das war der niedrigste Stand seit Anfang 2023.

Rückblick: Nach drei negativen Monaten in Folge hat die BMW-Aktie auch in den ersten beiden Juni-Wochen (-6,7%) weiter nachgegeben. Im Tief rutschten die Papiere dabei am Freitag bis auf 86,64 EUR ab, womit das Oktober-Tief aus dem Vorjahr unterboten wurde. Gestern ging es schließlich kurz nach dem Handelsstart sogar bis auf das neue Jahrestief bei 86,54 EUR zurück, im weiteren Verlauf konnten sich die Notierungen jedoch ein Stück weit erholen und bis zum XETRA-Schluss 1,4% auf 88,08 EUR zulegen.

Ausblick: Die BMW-Aktie hat seit dem bisherigen Jahreshoch vom 10. April bei 115,35 EUR mittlerweile 25% an Wert verloren und damit die gesamten Kursgewinne seit Ende Oktober 2023 wieder abgegeben. Das Long-Szenario:

Um den aktuellen Abwärtstrend zu stoppen, müssten sich die Notierungen zunächst am markanten Oktober-Tief nach oben abdrücken. Angesichts der schwachen Entwicklung in den vergangenen Monaten wäre für eine Stabilisierung allerdings mindestens der Anstieg über die 90er-Marke nötig. Idealerweise sollten die Papiere sogar über das Januar-Tief bei 92,12 EUR zurückkehren, um – über das aktuelle Juni-Top bei 94,44 EUR hinweg – eine Erholung in Richtung 97,84 EUR (= untere Begrenzung des Gaps vom 16. Mai) – anzustoßen. Das Short-Szenario: Fällt die Aktie hingegen per Tagesschluss unter das Oktober-Tief bei 86,80 EUR und das neue Jahrestief bei 86,54 EUR zurück, könnte es zu einem Test des 2022er-Juni-Hochs bei 84,47 EUR kommen. Drehen die Notierungen dort nicht nach oben, wären weitere Abgaben bis zur 80-Euro-Marke möglich, bevor das Volumenmaximum (= das Level mit dem meisten Handelsvolumen seit März 2020) zwischen 78,00 EUR und 77,50 EUR auf den Prüfstand gestellt werden dürfte.

### Long-Produkte BMW

	Turbo OS	Turbo OS
WKN	UH8HD0	UK8PNM
SL/KO/Strike	63,86	72,57
Hebel	3,57	5,50
Briefkurs	2,47 EUR	1,60 EUR

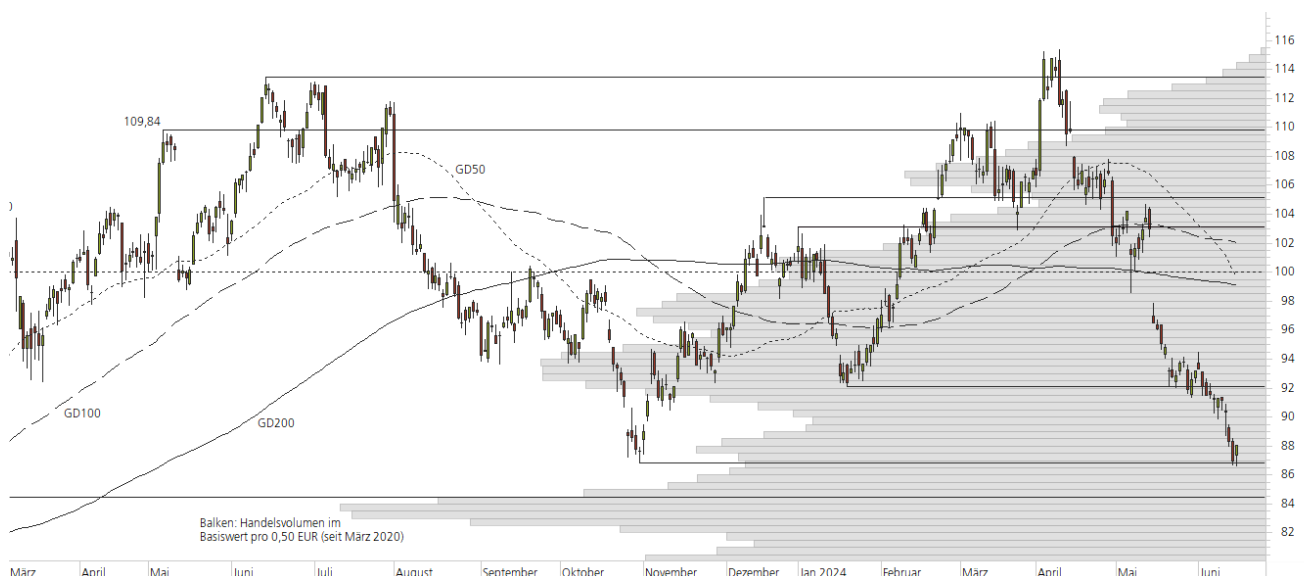
### Short-Produkte BMW

	Turbo OS	Turbo OS
WKN	UL5RC7	UM4FNP
SL/KO/Strike	112,25	103,98
Hebel	3,64	5,55
Briefkurs	2,43 EUR	1,58 EUR

Die Produktdokumentation, d.h. der Prospekt und das Basisinformationsblatt (BIB) sowie Informationen zu Chancen und Risiken finden Sie unter: <https://zertifikate.ubs.com/daily-trader>

### 1-Jahres-Chart | BMW | Aktueller Kurs: 88,08 EUR

Stand: 18.06.2024, 7:00 Uhr, Quelle: Prime Quants



**5-Jahres-Chart | BMW | Aktueller Kurs: 88,08 EUR**

Stand: 18.06.2024, 7:00 Uhr, Quelle: Prime Quants



**Entwicklung**

	akt. Werte
Tag	1,36%
5 Tage	-3,53%
20 Tage	-7,28%
52 Wochen	-20,66%
im Juni	-5,47%
im Jahr 2024	-12,60%

**Hoch- / Tiefpunkte**

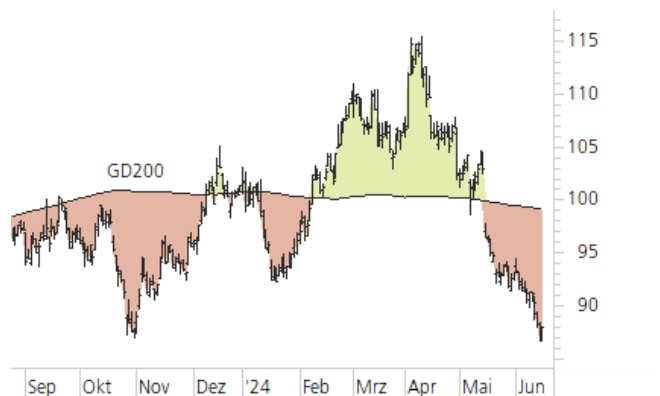
	akt. Werte
52-Wochenhoch	115,35
52-Wochenhoch-Abstand	-23,64%
52-Wochtief	86,54
52-Wochtief-Abstand	1,78%
Allzeithoch	123,75
Allzeithoch-Abstand	-28,82%

**Trend**

	akt. Werte
200-Tage-Linie	99,12
Abstand 200-Tage-Linie	-11,13%
Status (langfristig)	abwärts
100-Tage-Linie	102,03
Abstand 100-Tage-Linie	-13,67%
Status (mittelfristig)	abwärts
50-Tage-Linie	99,66
Abstand 50-Tage-Linie	-11,62%
Status (kurzfristig)	abwärts

**Trend-Chart**

Stand: 18.06.2024, 7:00 Uhr, Quelle: Prime Quants



## Rechtliche Hinweise

Herausgeberin dieser Werbemitteilung ist die UBS Europe SE, Bockenheimer Landstraße 2-4, 60306 Frankfurt am Main ("UBS") eine Tochtergesellschaft von UBS AG.

Die Werbemitteilung unterliegt ausschließlich deutschem Recht. Die Werbemitteilung dient lediglich allgemeinen Zwecken und stellt keineswegs eine Aufforderung zum Kauf oder Verkauf von Wertpapieren, Derivaten oder Finanzdienstleistungen dar. Sie berücksichtigt weder spezielle Anlageziele noch die finanzielle Situation oder besondere Bedürfnisse des Empfängers und ersetzt keine eingehende Beratung mit weiteren zeitnahen Informationen. UBS erteilt keine Steuerberatung. Wir raten Ihnen, vor einer möglichen Investition Ihren Anlage-, Steuer- oder Rechtsberater bezüglich möglicher – einschließlich steuertechnischer Auswirkungen einer Investition zu konsultieren. Bitte berücksichtigen Sie, dass die Emittentin und oder eine andere Konzerngesellschaft der UBS AG (oder Mitarbeiter derselben) jederzeit Finanzinstrumente, die in diesem Dokument erwähnt sind, einschließlich Derivate auf solche Finanzinstrumente kaufen oder verkaufen können. Außerdem können sie als Auftraggeber beziehungsweise Mandatsträger auftreten oder für die Emittentin bzw. mit ihm verbundene Unternehmen Beratungs- oder andere Dienstleistungen erbringen.

Die vorliegende Werbemitteilung genügt nicht allen gesetzlichen Anforderungen zur Gewährleistung der Unvoreingenommenheit von Finanzanalysen und unterliegt nicht einem Verbot des Handels vor der Veröffentlichung von Finanzanalysen. Frühere Wertentwicklungen, Simulationen oder Prognosen sind keine verlässlichen Indikatoren für die zukünftige Wertentwicklung. Die Werbemitteilung und die darin enthaltenen Informationen sind ausschließlich für Personen mit Domizil Deutschland, Luxemburg oder Österreich gedacht. Sie dürfen unter keinen Umständen in Rechtsordnungen verbreitet werden, in denen eine solche Verbreitung gegen geltende Gesetze oder Regulierungen verstößt. Sie dürfen insbesondere nicht in den USA und/oder an US-Personen oder in Rechtsordnungen verteilt werden, in denen der Vertrieb durch uns eingeschränkt ist.

Die in dieser Werbemitteilung verwendeten Informationen beruhen auf Quellen, die UBS für verlässlich hält. Eine Gewähr für deren Richtigkeit und Vollständigkeit kann UBS jedoch nicht übernehmen. UBS übernimmt keinerlei Haftung für die Verwendung dieser Werbemitteilung oder deren Inhalt. Die darin enthaltenen produktspezifischen Informationen basieren auf Angaben, die dem Wertpapierprospekt entnommen sind. Rechtlich maßgeblich ist jedoch nur der Wertpapierprospekt, der bei Interesse bei UBS Europe SE, Postfach 102042, 60020 Frankfurt am Main, angefordert werden kann.

Die vorliegende Werbemitteilung sollte daher nur in Verbindung mit diesem gelesen werden. Weitere Informationen sind auf Anfrage erhältlich. Ohne Genehmigung von UBS darf die vorliegende Werbemitteilung – einschließlich aller ihrer Teile – weder vervielfältigt noch verteilt werden. UBS untersagt ausdrücklich die Weiterleitung der vorliegenden Werbemitteilung – sei es über das Internet oder anderweitig – und übernimmt keine Haftung für diesbezügliche Handlungen Dritter.

Diese Werbemitteilung enthält Inhalte Dritter und Links zu Webseiten Dritter. Diese Inhalte und Links dienen ausschließlich der Benutzerfreundlichkeit und Information. UBS besitzt keine Kontrolle über die Inhalte oder Webseiten Dritter, übernimmt keinerlei Verantwortung oder Gewähr für diese Inhalte oder Webseiten und macht diesbezüglich keinerlei Zusicherungen. Dies schließt unter anderem die Richtigkeit, den Inhalt, die Qualität oder die Aktualität dieser Webseiten ein.

Warnhinweis: Sie sind im Begriff, ein Produkt zu erwerben, das nicht einfach ist und schwer zu verstehen sein kann. Die vorstehenden Informationen dienen ausschließlich Informations- und Marketingzwecken und stellen weder ein Angebot noch eine Aufforderung zur Abgabe eines Angebots zum Kauf oder Verkauf von bestimmten Produkten dar. Es ist zu beachten, dass die Billigung des Wertpapierprospekts von einer zuständigen Behörde nicht als Befürwortung des entsprechenden Produktes zu verstehen ist. Den potenziellen Anleger wird daher empfohlen den entsprechenden Wertpapierprospekt und die relevanten endgültigen Bedingungen zu lesen, bevor eine Anlageentscheidung getroffen wird, um die potenziellen Risiken und Chancen der Entscheidung, in das Produkt zu investieren, vollends zu verstehen.

Hinweis zu Renditeangaben: Tatsächliche Kosten wie z.B. Gebühren, Provisionen und andere Entgelte, die nicht bei der Emittentin oder Anbieterin anfallen, sind hier nicht berücksichtigt und wirken sich negativ auf die Rendite aus. Beispiel: Bei einer Anlagesumme von z.B. 1.000 EUR sind beispielhaft angenommene Gesamtkosten in Höhe von 1,2% zu berücksichtigen (Verwahrung und Verwaltung, z.B. 0,20%, inkl. MwSt., sowie einmalige Transaktionsentgelte, z.B. 1,0% für Kauf und Verkauf des Produktes). Die Bruttowertentwicklung der Anlagesumme verringert sich durch diese Kosten mit den beispielhaft angenommenen Sätzen bei beispielhaft unterstellter Laufzeit und/oder Haltedauer des Produktes. Bei 1 jähriger Laufzeit und/oder Haltedauer verringert sich die Bruttowertentwicklung um 1,2% p.a., bei 5 jähriger Laufzeit und/oder Haltedauer um 0,24% p.a. Die tatsächliche Laufzeit und/oder Haltedauer kann je nach Produkt und/oder Anlagehorizont des Investors variieren. Die tatsächlich allgemein gültigen bzw. individuell vereinbarten Kosten ergeben sich aus dem Preis- und Leistungsverzeichnis bzw. der individuellen Vereinbarung mit Ihrer Bank/ Ihre(m/s) Broker(s) und ändern das beispielhaft aufgeführte Ergebnis. Bitte erkundigen Sie sich vor einer Transaktion bei Ihrer Bank/Ihrem Broker über die tatsächlich anfallenden Kosten.

### Melden Sie sich hier für den Newsletter an:

<https://zertifikate.ubs.com/daily-trader>

### Hotline:

0800-800 0404 (keine Anlageberatung)

### Telefon:

+49 (0) 69-1369 8989

### Fax:

+49 (0) 69-1369 8174

### E-mail:

[invest@ubs.com](mailto:invest@ubs.com)

### Website:

<https://zertifikate.ubs.com>

UBS Europe SE ist eine Aktiengesellschaft deutschen Rechts mit Sitz in Frankfurt am Main. Sie ist im Handelsregister des Amtsgerichts Frankfurt unter der Nummer HRB 107046 eingetragen. Die zuständige Aufsichtsbehörde ist die Europäische Zentralbank (EZB), (Sonnenmannstraße 22, D-60314 Frankfurt am Main), sowie hinsichtlich der Erbringung von Finanzdienstleistungen die Bundesanstalt für Finanzdienstleistungsaufsicht (Marie-Curie-Straße 24-28, D60439 Frankfurt am Main). Vorsitzender des Aufsichtsrats: Reto Francioni. Dem Vorstand gehören an: Tobias Vogel (Vorstandsvorsitzender), Heinrich Baer, Dr. Denise Bauer-Weiler, Pierre Chavenon, Georgia Paphiti.

<https://www.ubs.com/global/de/legal/country/germany.html>

@ UBS 1998-2024. Das Schlüsselsymbol und UBS gehören zu den eingetragenen und nicht eingetragenen Markenzeichen von UBS. Alle Rechte vorbehalten.

[Information zu UBS I Nutzungsbedingungen](#)  
[Datenschutzerklärung](#) | [Betrügerische E-Mail melden](#)

Der SMI™ Index, der SMIM™ Index und der SLI™ Index sowie entsprechende Marken sind Eigentum der SIX Swiss Exchange AG. Alle Rechte vorbehalten. Der DAX™ Index, der MDAX™ Index und der TecDAX™ Index sowie entsprechende Marken sind Eigentum der Deutsche Börse AG. Alle Rechte vorbehalten. Der S&P 500™ Index und der S&P™ BRIC 40 Index sowie entsprechende Marken sind Eigentum der Standard & Poor's Financial Services LLC. Alle Rechte vorbehalten.

Der Euro STOXX 50™ Index und der STOXX 50™ Index sowie entsprechende Marken sind Eigentum der Stoxx AG. Alle Rechte vorbehalten. Der NIKKEI 225™ Index sowie entsprechende Marken sind Eigentum der Nihon Keizai Shimbun Incorporation. Alle Rechte vorbehalten. Der CMCI™ Composite Index sowie entsprechende Marken sind Eigentum der UBS AG. Alle Rechte vorbehalten. Der FTSE™ Index sowie entsprechende Marken sind Eigentum der London Stock Exchange Group Holdings Limited. Alle Rechte vorbehalten. Der MSCI™ World Index sowie entsprechende Marken sind Eigentum der MSCI Incorporation. Alle Rechte vorbehalten. Der KOSPI™ Index sowie entsprechende Marken sind Eigentum der Korea Exchange Incorporation. Alle Rechte vorbehalten. Der HSI™ Index und der HSCEI™ Index sowie entsprechende Marken sind Eigentum der Hang Seng Data Services Limited.

Alle Rechte vorbehalten.

Unsere Datenschutzhinweise unter [www.ubs.com/data-privacy-noticegermany](http://www.ubs.com/data-privacy-noticegermany) enthalten ausführliche Informationen zur Erhebung, Verarbeitung und Offenlegung Ihrer personenbezogenen Daten durch UBS, ebenso zur Speicherfrist Ihrer personenbezogenen Daten bei UBS sowie die Begründung und personenbezogenen Rechtsgrundlage Daten und für die Informationen Nutzung zu Ihrer unseren Schutzmaßnahmen. Weiterhin finden Sie dort Informationen zu Ihren persönlichen Rechten.

### Impressum

Herausgeber: UBS Europe SE,

Bockenheimer Landstraße 2-4, D-60306 Frankfurt am Main

Telefon: +49 (0)69 1369 8989 (keine Anlageberatung)

Telefax: +49-69-1369-8174

E-Mail: [invest@ubs.com](mailto:invest@ubs.com)

Website: <https://zertifikate.ubs.com>

Gestaltung: Prime Quants GbR, Stephanskirchen

Text: Prime Quants GbR, Stephanskirchen

Erscheinungsweise: börsentäglich

Copyright by UBS AG

Wiedergabe, auch auszugsweise, nur unter Quellenangabe gestattet.

Alle Angaben ohne Gewähr