

UBS DailyTrader

DAX Etwas leichter zum Wochenschluss

Der DAX konnte vor dem Wochenende keine neuen Impulse freisetzen und fiel stattdessen um 0,5% auf 18.164 zurück.

Rückblick: Keine neuen Aufwärtsimpulse für den deutschen Leitindex – nachdem die Kurse am Freitag kurz nach der Eröffnung noch auf das aktuelle Wochenhoch bei 18.258 gestiegen waren, drehte das Aktienbarometer im Anschluss nach unten ab. Im Tief setzten die Notierungen am Nachmittag bis auf 18.090 zurück, konnten die zwischenzeitlichen Verluste aber bis zur Schlussglocke auf 0,5% eindämmen. Auf Wochensicht hat der DAX damit per Saldo zwar 0,9% zugelegt, ist allerdings wieder unter das Top vom 15. April (18.192) gefallen.

Ausblick: Aus charttechnischer Sicht steckt der deutsche Leitindex derzeit in einer eng abgesteckten Kurs-Range fest, was von der Wochenperformance untermauert wird. Das Long-Szenario: Auf der Oberseite haben sich das

Verlaufshoch vom 15. April und die beiden Tops von Ende April bei 18.226/18.236 wieder bei den Widerständen eingereicht, weshalb der DAX zunächst über diesen Bremsbereich ausbrechen müsste. Darüber würde der GD50 (aktuell bei 18.345) mit dem Tief vom 4. Juni bei 18.366 in den Fokus rücken, bevor der doppelte Widerstand aus dem Verlaufshoch vom 4. April bei 18.427 und der Januar-Aufwärtstrendgerade überboten werden müsste. Die nächste Hürde wäre dann am Top vom 2. April bei 18.567 zu finden. Das Short-Szenario: Auf der Unterseite kann der erste Halt dagegen erneut an der 18.000er-Marke angetragen werden, wobei dieser Bereich derzeit von der mittelfristigen 100-Tage-Linie (aktuell bei 17.997) verstärkt wird. Etwas tiefer bietet sich mit dem aktuellen Juni-Tief bei 17.951 eine weitere Unterstützung, ehe es um die beiden Tops vom 7. und 1. März bei 17.879 sowie 17.817 Punkten gehen würde. Darunter sollte das Korrekturtief vom 19. April bei 17.627 Zählern stützend wirken.

Long-Produkte DAX

	Turbo OS	Turbo OS
WKN	UL89KE	UM0Y8A
SL/KO/Strike	16.057,49	16.742,55
Hebel	8,52	12,51
Briefkurs	21,35 EUR	14,54 EUR

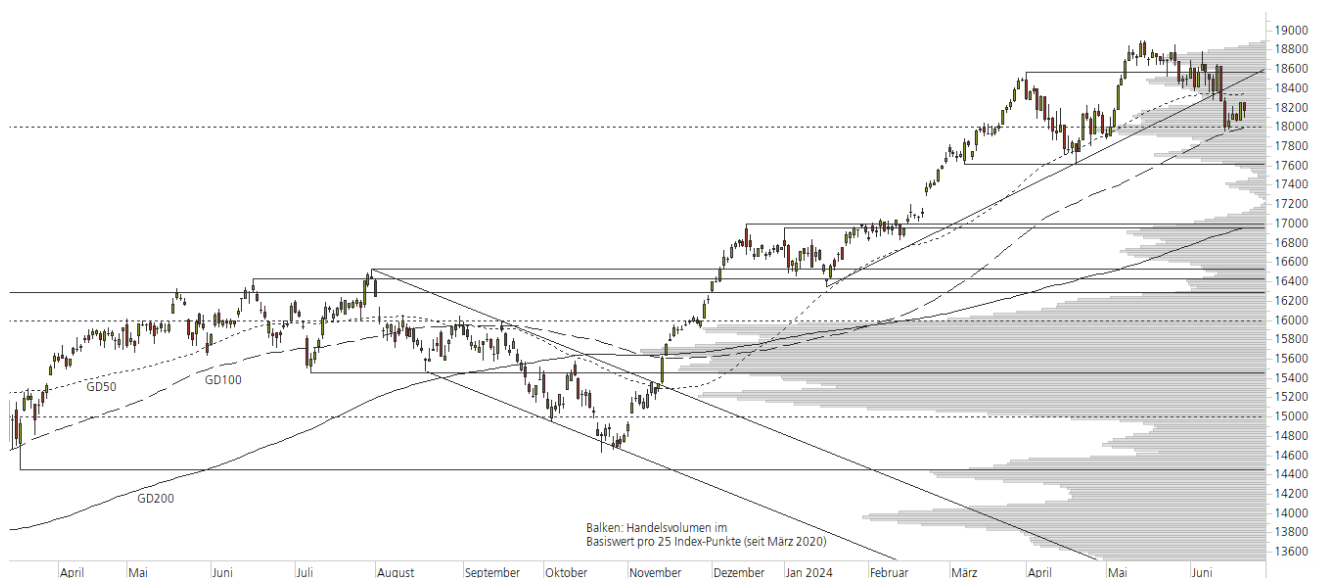
Short-Produkte DAX

	Turbo OS	Turbo OS
WKN	UM4NP2	UM5G4V
SL/KO/Strike	20.308,83	19.627,39
Hebel	8,53	12,53
Briefkurs	21,31 EUR	14,51 EUR

Die Produktdokumentation, d.h. der Prospekt und das Basisinformationsblatt (BIB) sowie Informationen zu Chancen und Risiken finden Sie unter: <https://zertifikate.ubs.com/daily-trader>

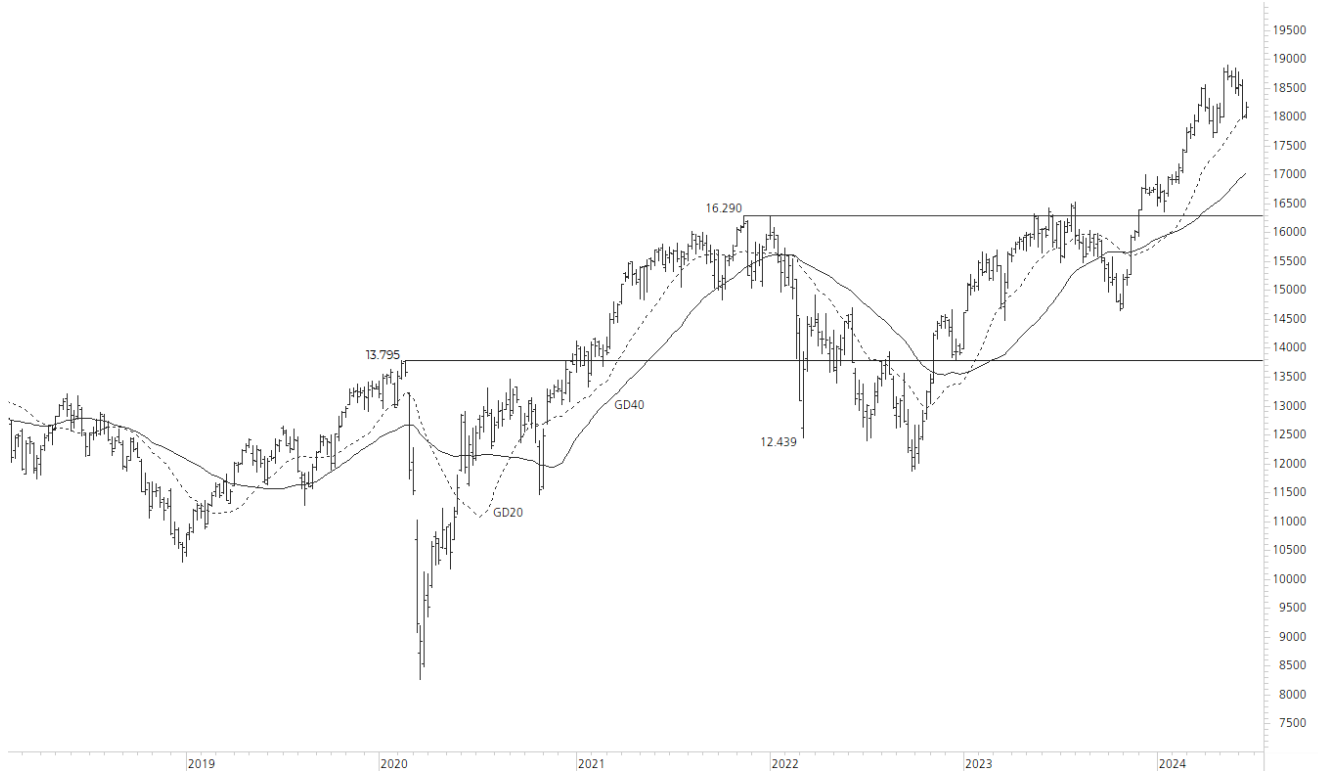
1-Jahres-Chart | DAX | Aktueller Kurs: 18.163,52 Punkte

Stand: 24.06.2024, 7:00 Uhr, Quelle: Prime Quants



5-Jahres-Chart | DAX | Aktueller Kurs: 18.163,52 Punkte

Stand: 24.06.2024, 7:00 Uhr, Quelle: Prime Quants


Entwicklung

	akt. Werte
Tag	-0,50%
5 Tage	0,90%
20 Tage	-2,83%
52 Wochen	14,74%
im Juni	-1,81%
im Jahr 2024	8,43%

Hoch- / Tiefpunkte

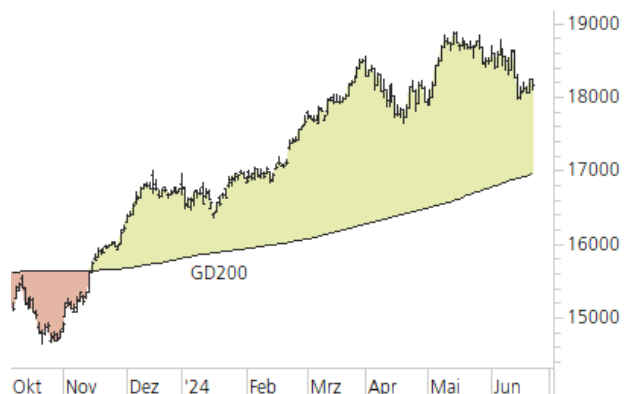
	akt. Werte
52-Wochenhoch	18.892,92
52-Wochenhoch-Abstand	-3,86%
52-Wochentief	14.630,21
52-Wochentief-Abstand	24,15%
Allzeithoch	18.892,92
Allzeithoch-Abstand	-3,86%

Trend

	akt. Werte
200-Tage-Linie	16.959,86
Abstand 200-Tage-Linie	7,10%
Status (langfristig)	aufwärts
100-Tage-Linie	17.997,20
Abstand 100-Tage-Linie	0,92%
Status (mittelfristig)	aufwärts
50-Tage-Linie	18.344,93
Abstand 50-Tage-Linie	-0,99%
Status (kurzfristig)	abwärts

Trend-Chart

Stand: 24.06.2024, 7:00 Uhr, Quelle: Prime Quants



UBS DailyTrader

Amazon.com Vor dem Ausbruch?

Mit einem Kursplus von 1,6% auf 189,08 USD ist die Amazon-Aktie am Freitag erneut über das 2021er-Top gestiegen.

Rückblick: Nach dem Test des mittelfristigen GD100 und der Oktober-Aufwärtstrendgerade Ende Mai war die Aktie von Amazon.com im Juni wieder nach oben gedreht. Dabei schoben sich die Notierungen zur Monatsmitte an die beiden 2021er-Tops heran, trafen dort jedoch zunächst auf einen Widerstand. In der Folge setzten die Kurse an die 50-Tage-Linie zurück, ehe am Donnerstag (+1,8%) und Freitag (+1,6%) neue Aufwärtsdynamik in die Papiere kam. Ausblick: Bei der Aktie von Amazon.com könnte es jetzt zu einem Ausbruch über eine wichtige Widerstandsbarriere kommen. Das Long-Szenario: Um den Sprung über die beiden 2021er-Tops bei 188,11 USD und 188,65 USD zu bestätigen, müssten die Notierungen im nächsten Schritt auch das April-Hoch bei 189,77 USD hinter sich lassen.

Gelingt der Break, würde direkt danach das amtierende Allzeithoch vom 9. Mai bei 191,70 USD in den Fokus rücken. Brechen die Kurse anschließend auf neue historische Höchststände aus, wäre ein Hochlauf an die runde 200er-Marke möglich. Das Short-Szenario: Auf der Unterseite bilden die kurzfristige 50-Tage-Linie (aktuell bei 183,01 USD), die Oktober-Aufwärtstrendgerade und die mittelfristige 100-Tage-Linie (178,87 USD) weiterhin einen wichtigen Haltebereich. Darunter sollte auf das Mai-Tief bei 173,87 USD geachtet werden. Wird dort die Folge der steigenden Tiefpunkte nach unten durchbrochen, könnte im Anschluss auch das 2022er-März-Top bei 170,83 USD auf den Prüfstand gestellt werden. Dreht die Aktie an dieser charttechnischen Unterstützung nicht wieder nach oben, wäre eine größere Korrektur in Richtung des langfristigen GD200 (160,32 USD) oder bis zum Volumenmaximum (= das Level mit dem meisten Handelsvolumen seit März 2020) zwischen 159,00 USD und 158,00 USD denkbar.

Long-Produkte Amazon.com

	Turbo OS	Turbo OS
WKN	UL9BLK	UM4NYQ
SL/KO/Strike	133,89	155,48
Hebel	3,40	5,54
Briefkurs	5,21 EUR	3,20 EUR

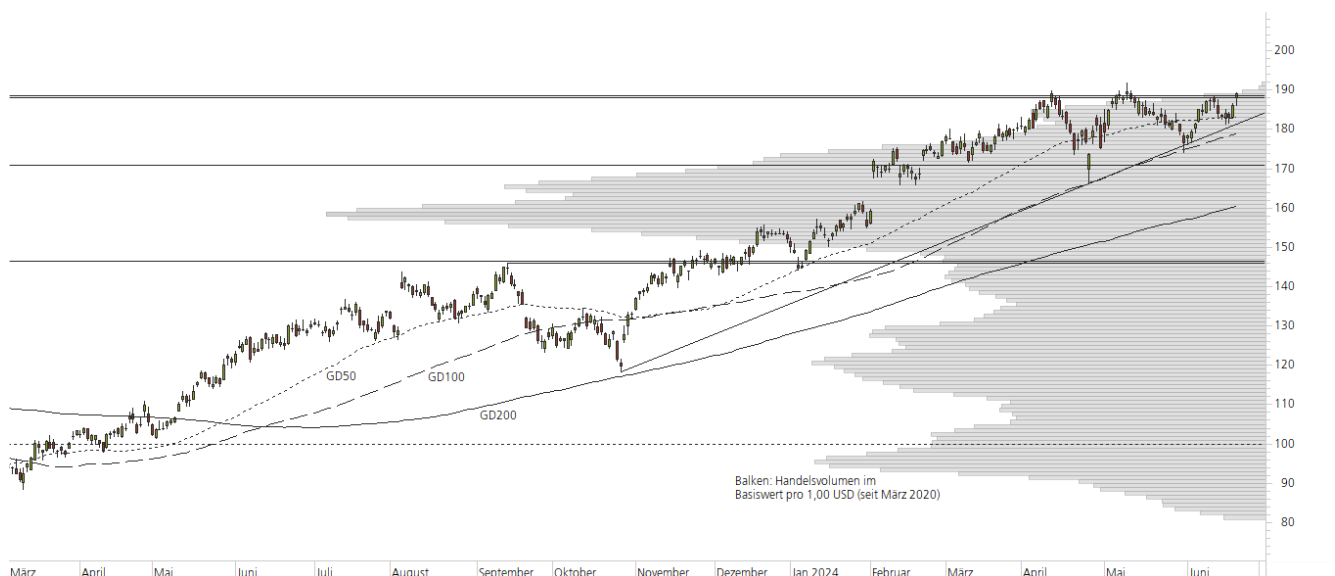
Short-Produkte Amazon.com

	Turbo OS	Turbo OS
WKN	UM4411	UM4TP6
SL/KO/Strike	244,50	222,69
Hebel	3,37	5,53
Briefkurs	5,23 EUR	3,19 EUR

Die Produktdokumentation, d.h. der Prospekt und das Basisinformationsblatt (BIB) sowie Informationen zu Chancen und Risiken finden Sie unter: <https://zertifikate.ubs.com/daily-trader>

1-Jahres-Chart | Amazon.com | Aktueller Kurs: 189,08 USD

Stand: 24.06.2024, 7:00 Uhr, Quelle: Prime Quants



5-Jahres-Chart | Amazon.com | Aktueller Kurs: 189,08 USD

Stand: 24.06.2024, 7:00 Uhr, Quelle: Prime Quants



Entwicklung

	akt. Werte
Tag	1,60%
5 Tage	2,86%
20 Tage	3,25%
52 Wochen	46,19%
im Juni	7,16%
im Jahr 2024	24,44%

Hoch- / Tiefpunkte

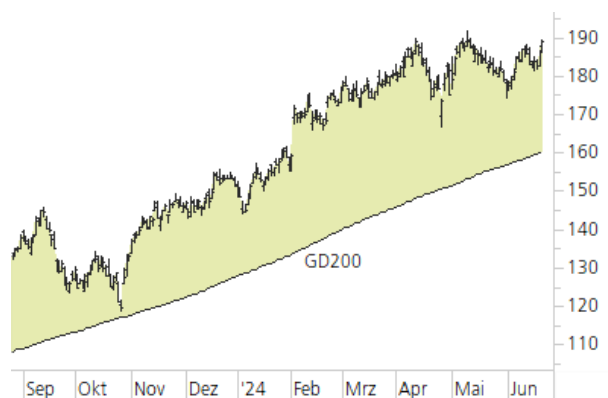
	akt. Werte
52-Wochenhoch	191,70
52-Wochenhoch-Abstand	-1,37%
52-Wochtief	118,35
52-Wochtief-Abstand	59,76%
Allzeithoch	191,70
Allzeithoch-Abstand	-1,37%

Trend

	akt. Werte
200-Tage-Linie	160,32
Abstand 200-Tage-Linie	17,94%
Status (langfristig)	aufwärts
100-Tage-Linie	178,87
Abstand 100-Tage-Linie	5,71%
Status (mittelfristig)	aufwärts
50-Tage-Linie	183,01
Abstand 50-Tage-Linie	3,31%
Status (kurzfristig)	aufwärts

Trend-Chart

Stand: 24.06.2024, 7:00 Uhr, Quelle: Prime Quants



Rechtliche Hinweise

Herausgeberin dieser Werbemitteilung ist die UBS Europe SE, Bockenheimer Landstraße 2-4, 60306 Frankfurt am Main ("UBS") eine Tochtergesellschaft von UBS AG.

Die Werbemitteilung unterliegt ausschließlich deutschem Recht. Die Werbemitteilung dient lediglich allgemeinen Zwecken und stellt keineswegs eine Aufforderung zum Kauf oder Verkauf von Wertpapieren, Derivaten oder Finanzdienstleistungen dar. Sie berücksichtigt weder spezielle Anlageziele noch die finanzielle Situation oder besondere Bedürfnisse des Empfängers und ersetzt keine eingehende Beratung mit weiteren zeitnahen Informationen. UBS erteilt keine Steuerberatung. Wir raten Ihnen, vor einer möglichen Investition Ihren Anlage-, Steuer- oder Rechtsberater bezüglich möglicher – einschließlich steuertechnischer Auswirkungen einer Investition zu konsultieren. Bitte berücksichtigen Sie, dass die Emittentin und oder eine andere Konzerngesellschaft der UBS AG (oder Mitarbeiter derselben) jederzeit Finanzinstrumente, die in diesem Dokument erwähnt sind, einschließlich Derivate auf solche Finanzinstrumente kaufen oder verkaufen können. Außerdem können sie als Auftraggeber beziehungsweise Mandatsträger auftreten oder für die Emittentin bzw. mit ihm verbundene Unternehmen Beratungs- oder andere Dienstleistungen erbringen.

Die vorliegende Werbemitteilung genügt nicht allen gesetzlichen Anforderungen zur Gewährleistung der Unvoreingenommenheit von Finanzanalysen und unterliegt nicht einem Verbot des Handels vor der Veröffentlichung von Finanzanalysen. Frühere Wertentwicklungen, Simulationen oder Prognosen sind keine verlässlichen Indikatoren für die zukünftige Wertentwicklung. Die Werbemitteilung und die darin enthaltenen Informationen sind ausschließlich für Personen mit Domizil Deutschland, Luxemburg oder Österreich gedacht. Sie dürfen unter keinen Umständen in Rechtsordnungen verbreitet werden, in denen eine solche Verbreitung gegen geltende Gesetze oder Regulierungen verstößt. Sie dürfen insbesondere nicht in den USA und/oder an US-Personen oder in Rechtsordnungen verteilt werden, in denen der Vertrieb durch uns eingeschränkt ist.

Die in dieser Werbemitteilung verwendeten Informationen beruhen auf Quellen, die UBS für verlässlich hält. Eine Gewähr für deren Richtigkeit und Vollständigkeit kann UBS jedoch nicht übernehmen. UBS übernimmt keinerlei Haftung für die Verwendung dieser Werbemitteilung oder deren Inhalt. Die darin enthaltenen produktspezifischen Informationen basieren auf Angaben, die dem Wertpapierprospekt entnommen sind. Rechtlich maßgeblich ist jedoch nur der Wertpapierprospekt, der bei Interesse bei UBS Europe SE, Postfach 102042, 60020 Frankfurt am Main, angefordert werden kann.

Die vorliegende Werbemitteilung sollte daher nur in Verbindung mit diesem gelesen werden. Weitere Informationen sind auf Anfrage erhältlich. Ohne Genehmigung von UBS darf die vorliegende Werbemitteilung – einschließlich aller ihrer Teile – weder vervielfältigt noch verteilt werden. UBS untersagt ausdrücklich die Weiterleitung der vorliegenden Werbemitteilung – sei es über das Internet oder anderweitig – und übernimmt keine Haftung für diesbezügliche Handlungen Dritter.

Diese Werbemitteilung enthält Inhalte Dritter und Links zu Webseiten Dritter. Diese Inhalte und Links dienen ausschließlich der Benutzerfreundlichkeit und Information. UBS besitzt keine Kontrolle über die Inhalte oder Webseiten Dritter, übernimmt keinerlei Verantwortung oder Gewähr für diese Inhalte oder Webseiten und macht diesbezüglich keinerlei Zusicherungen. Dies schließt unter anderem die Richtigkeit, den Inhalt, die Qualität oder die Aktualität dieser Webseiten ein.

Warnhinweis: Sie sind im Begriff, ein Produkt zu erwerben, das nicht einfach ist und schwer zu verstehen sein kann. Die vorstehenden Informationen dienen ausschließlich Informations- und Marketingzwecken und stellen weder ein Angebot noch eine Aufforderung zur Abgabe eines Angebots zum Kauf oder Verkauf von bestimmten Produkten dar. Es ist zu beachten, dass die Billigung des Wertpapierprospekts von einer zuständigen Behörde nicht als Befürwortung des entsprechenden Produktes zu verstehen ist. Den potenziellen Anleger wird daher empfohlen den entsprechenden Wertpapierprospekt und die relevanten endgültigen Bedingungen zu lesen, bevor eine Anlageentscheidung getroffen wird, um die potenziellen Risiken und Chancen der Entscheidung, in das Produkt zu investieren, vollends zu verstehen.

Hinweis zu Renditeangaben: Tatsächliche Kosten wie z.B. Gebühren, Provisionen und andere Entgelte, die nicht bei der Emittentin oder Anbieterin anfallen, sind hier nicht berücksichtigt und wirken sich negativ auf die Rendite aus. Beispiel: Bei einer Anlagesumme von z.B. 1.000 EUR sind beispielhaft angenommene Gesamtkosten in Höhe von 1,2% zu berücksichtigen (Verwahrung und Verwaltung, z.B. 0,20%, inkl. MwSt., sowie einmalige Transaktionsentgelte, z.B. 1,0% für Kauf und Verkauf des Produktes). Die Bruttowertentwicklung der Anlagesumme verringert sich durch diese Kosten mit den beispielhaft angenommenen Sätzen bei beispielhaft unterstellter Laufzeit und/oder Haltedauer des Produktes. Bei 1 jähriger Laufzeit und/oder Haltedauer verringert sich die Bruttowertentwicklung um 1,2% p.a., bei 5 jähriger Laufzeit und/oder Haltedauer um 0,24% p.a. Die tatsächliche Laufzeit und/oder Haltedauer kann je nach Produkt und/oder Anlagehorizont des Investors variieren. Die tatsächlich allgemein gültigen bzw. individuell vereinbarten Kosten ergeben sich aus dem Preis- und Leistungsverzeichnis bzw. der individuellen Vereinbarung mit Ihrer Bank/ Ihre(m/s) Broker(s) und ändern das beispielhaft aufgeführte Ergebnis. Bitte erkundigen Sie sich vor einer Transaktion bei Ihrer Bank/Ihrem Broker über die tatsächlich anfallenden Kosten.

Melden Sie sich hier für den Newsletter an:

<https://zertifikate.ubs.com/daily-trader>

Hotline:

0800-800 0404 (keine Anlageberatung)

Telefon:

+49 (0) 69-1369 8989

Fax:

+49 (0) 69-1369 8174

E-mail:

invest@ubs.com

Website:

<https://zertifikate.ubs.com>

UBS Europe SE ist eine Aktiengesellschaft deutschen Rechts mit Sitz in Frankfurt am Main. Sie ist im Handelsregister des Amtsgerichts Frankfurt unter der Nummer HRB 107046 eingetragen. Die zuständige Aufsichtsbehörde ist die Europäische Zentralbank (EZB), (Sonnenmannstraße 22, D-60314 Frankfurt am Main), sowie hinsichtlich der Erbringung von Finanzdienstleistungen die Bundesanstalt für Finanzdienstleistungsaufsicht (Marie-Curie-Straße 24-28, D60439 Frankfurt am Main). Vorsitzender des Aufsichtsrats: Reto Francioni. Dem Vorstand gehören an: Tobias Vogel (Vorstandsvorsitzender), Heinrich Baer, Dr. Denise Bauer-Weiler, Pierre Chavenon, Georgia Paphiti.

<https://www.ubs.com/global/de/legal/country/germany.html>

@ UBS 1998-2024. Das Schlüsselsymbol und UBS gehören zu den eingetragenen und nicht eingetragenen Markenzeichen von UBS. Alle Rechte vorbehalten.

[Information zu UBS | Nutzungsbedingungen](#)
[Datenschutzerklärung](#) | [Betrügerische E-Mail melden](#)

Der SMI™ Index, der SMIM™ Index und der SLI™ Index sowie entsprechende Marken sind Eigentum der SIX Swiss Exchange AG. Alle Rechte vorbehalten. Der DAX™ Index, der MDAX™ Index und der TecDAX™ Index sowie entsprechende Marken sind Eigentum der Deutsche Börse AG. Alle Rechte vorbehalten. Der S&P 500™ Index und der S&P™ BRIC 40 Index sowie entsprechende Marken sind Eigentum der Standard & Poor's Financial Services LLC. Alle Rechte vorbehalten.

Der Euro STOXX 50™ Index und der STOXX 50™ Index sowie entsprechende Marken sind Eigentum der Stoxx AG. Alle Rechte vorbehalten. Der NIKKEI 225™ Index sowie entsprechende Marken sind Eigentum der Nihon Keizai Shimbun Incorporation. Alle Rechte vorbehalten. Der CMCI™ Composite Index sowie entsprechende Marken sind Eigentum der UBS AG. Alle Rechte vorbehalten. Der FTSE™ Index sowie entsprechende Marken sind Eigentum der London Stock Exchange Group Holdings Limited. Alle Rechte vorbehalten. Der MSCI™ World Index sowie entsprechende Marken sind Eigentum der MSCI Incorporation. Alle Rechte vorbehalten. Der KOSPI™ Index sowie entsprechende Marken sind Eigentum der Korea Exchange Incorporation. Alle Rechte vorbehalten. Der HSI™ Index und der HSCEI™ Index sowie entsprechende Marken sind Eigentum der Hang Seng Data Services Limited.

Alle Rechte vorbehalten.

Unsere Datenschutzhinweise unter www.ubs.com/data-privacy-noticegermany enthalten ausführliche Informationen zur Erhebung, Verarbeitung und Offenlegung Ihrer personenbezogenen Daten durch UBS, ebenso zur Speicherfrist Ihrer personenbezogenen Daten bei UBS sowie die Begründung und personenbezogenen Rechtsgrundlage Daten und für die Informationen Nutzung zu Ihrer unseren Schutzmaßnahmen. Weiterhin finden Sie dort Informationen zu Ihren persönlichen Rechten.

Impressum

Herausgeber: UBS Europe SE,

Bockenheimer Landstraße 2-4, D-60306 Frankfurt am Main

Telefon: +49 (0)69 1369 8989 (keine Anlageberatung)

Telefax: +49-69-1369-8174

E-Mail: invest@ubs.com

Website: <https://zertifikate.ubs.com>

Gestaltung: Prime Quants GbR, Stephanskirchen

Text: Prime Quants GbR, Stephanskirchen

Erscheinungsweise: börsentäglich

Copyright by UBS AG

Wiedergabe, auch auszugsweise, nur unter Quellenangabe gestattet.

Alle Angaben ohne Gewähr