

UBS DailyTrader

DAX Starker Wochenauftakt

Für den DAX ging es zum Start in die neue Woche am gestrigen Montag um 0,9% auf einen Endstand bei 18.326 Zählern hinauf.

Rückblick: Starker Wochenauftakt für den deutschen Leitindex – während die Kurse am Freitag 0,5% auf 18.164 abgegeben hatten, kam am gestrigen Montag neues Kaufinteresse in den Markt. Dabei starteten die heimischen Blue Chips auf dem Tagestief bei 18.166 in den Handel und schoben sich im weiteren Verlauf sukzessive nach oben. In der Spitze stiegen die Notierungen bis auf 18.355 Zähler und gingen schließlich mit einem Plus von 0,9% und einem Schlusskurs bei 18.326 in den Feierabend.

Ausblick: Mit dem gestrigen Aufwärtstag hat der DAX seine Ambitionen auf der Oberseite unterstrichen. Das Long-Szenario: Hält das Aufwärtsmomentum an, sollte der

Index im nächsten Schritt auch über den GD50 (aktuell bei 18.353) ausbrechen, der gestern bereits punktuell überboten werden konnte. Oberhalb der Trendlinie müsste es dann über das Tief vom 4. Juni bei 18.366 gehen, bevor sich der Platz für einen Sprint an den Widerstand aus dem Verlaufshoch vom 4. April bei 18.427 und der Januar-Aufwärtstrendgerade ergeben könnte. Darüber dürfte anschließend das Top vom 2. April bei 18.567 bremsend wirken. Das Short-Szenario: In der Gegenrichtung haben sich die beiden Tops von Ende April bei 18.236/18.226 sowie das Verlaufshoch vom 15. April bei 18.192 wieder bei den Haltestellen einsortiert. Unterhalb dieses Kurslevels müsste auf den mittelfristigen GD100 (18.011) und auf die 18.000er-Marke geachtet werden, die im Augenblick eine Doppelunterstützung bilden. Eine weitere Haltezone wäre am aktuellen Juni-Tief bei 17.951 zu finden, ehe die beiden Tops vom 7. und 1. März (17.879/17.817) und/oder das Korrekturtief vom 19. April bei 17.627 in den Fokus rücken würden.

Long-Produkte DAX

| | Turbo OS | Turbo OS |
|--------------|-----------|-----------|
| WKN | UL9FKJ | UL96ZM |
| SL/KO/Strike | 16.026,08 | 16.751,24 |
| Hebel | 8,33 | 12,44 |
| Briefkurs | 21,85 EUR | 14,63 EUR |

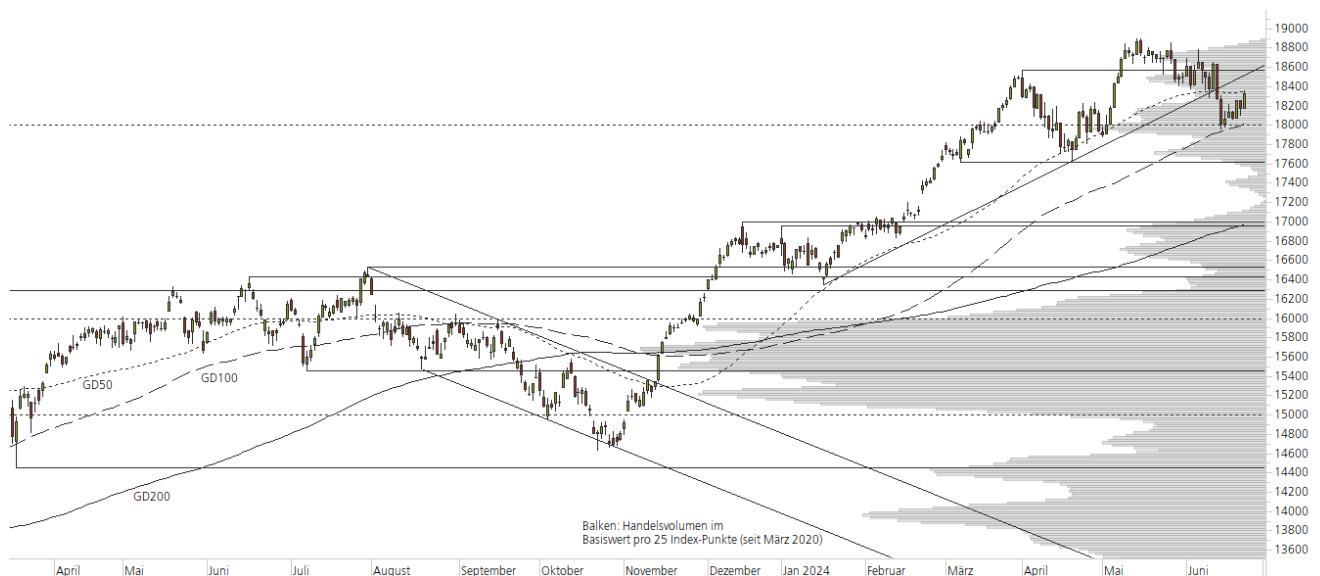
Short-Produkte DAX

| | Turbo OS | Turbo OS |
|--------------|-----------|-----------|
| WKN | UM5EPJ | UM4YE8 |
| SL/KO/Strike | 20.398,05 | 19.667,90 |
| Hebel | 8,31 | 12,43 |
| Briefkurs | 21,92 EUR | 14,64 EUR |

Die Produktdokumentation, d.h. der Prospekt und das Basisinformationsblatt (BIB) sowie Informationen zu Chancen und Risiken finden Sie unter: <https://zertifikate.ubs.com/daily-trader>

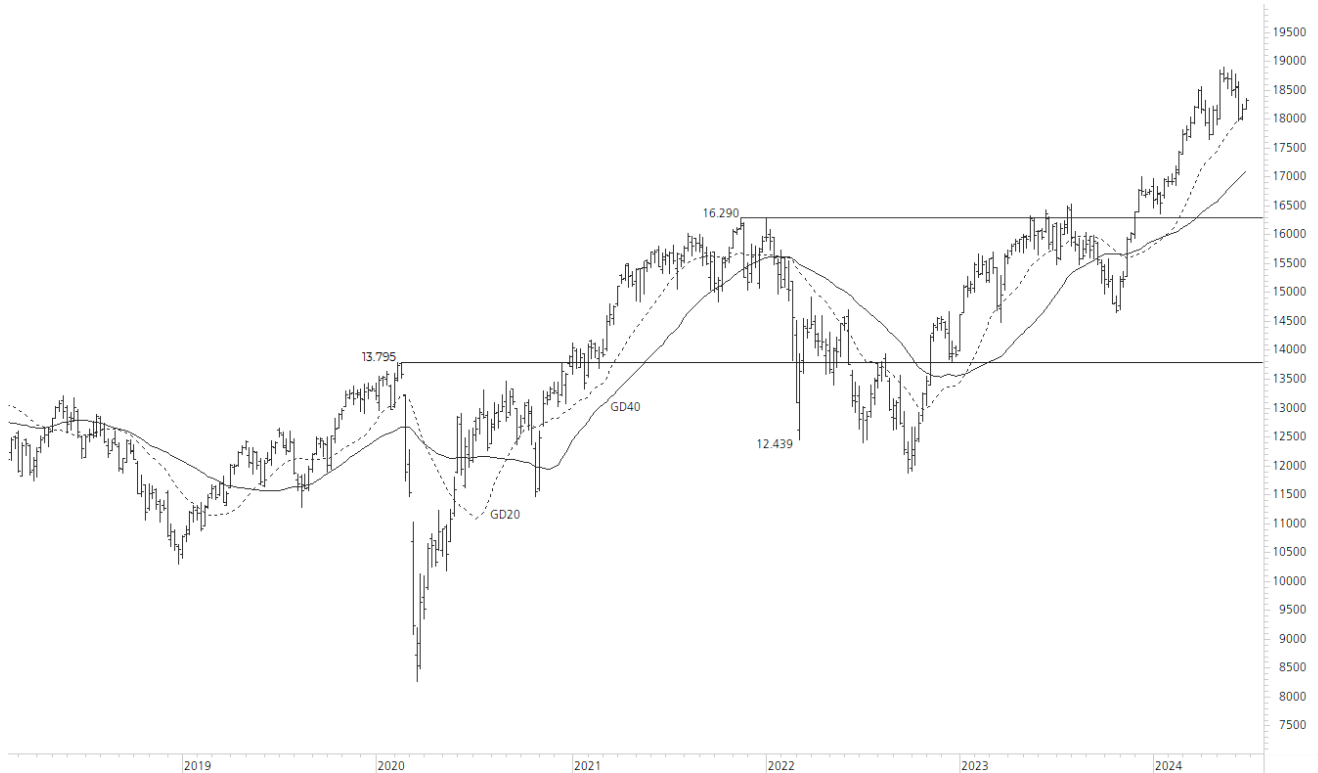
1-Jahres-Chart | DAX | Aktueller Kurs: 18.325,58 Punkte

Stand: 25.06.2024, 7:00 Uhr, Quelle: Prime Quants



5-Jahres-Chart | DAX | Aktueller Kurs: 18.325,58 Punkte

Stand: 25.06.2024, 7:00 Uhr, Quelle: Prime Quants


Entwicklung

| | akt. Werte |
|--------------|------------|
| Tag | 0,89% |
| 5 Tage | 1,42% |
| 20 Tage | -2,39% |
| 52 Wochen | 15,89% |
| im Juni | -0,93% |
| im Jahr 2024 | 9,40% |

Hoch- / Tiefpunkte

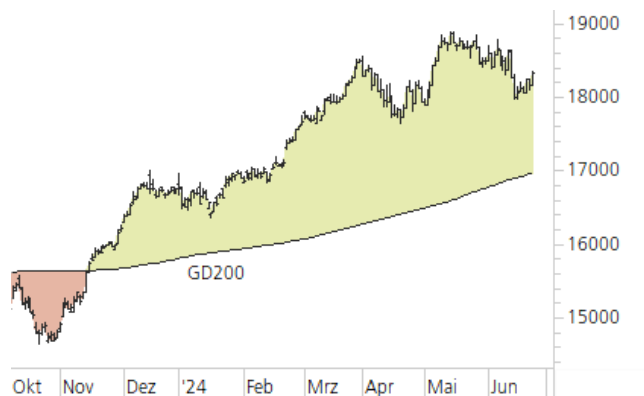
| | akt. Werte |
|-----------------------|------------|
| 52-Wochenhoch | 18.892,92 |
| 52-Wochenhoch-Abstand | -3,00% |
| 52-Wochentief | 14.630,21 |
| 52-Wochentief-Abstand | 25,26% |
| Allzeithoch | 18.892,92 |
| Allzeithoch-Abstand | -3,00% |

Trend

| | akt. Werte |
|------------------------|------------|
| 200-Tage-Linie | 16.972,78 |
| Abstand 200-Tage-Linie | 7,97% |
| Status (langfristig) | aufwärts |
| 100-Tage-Linie | 18.011,42 |
| Abstand 100-Tage-Linie | 1,74% |
| Status (mittelfristig) | aufwärts |
| 50-Tage-Linie | 18.352,83 |
| Abstand 50-Tage-Linie | -0,15% |
| Status (kurzfristig) | abwärts |

Trend-Chart

Stand: 25.06.2024, 7:00 Uhr, Quelle: Prime Quants



UBS DailyTrader

BASF Startschuss für eine Erholung?

Mit einem Kursgewinn von 2,2% hat sich die Aktie von BASF gestern per Tagesschluss zurück über ein wichtiges Chartlevel geschoben.

Rückblick: Nachdem die Aktie von BASF im April und Mai bereits 7,1% bzw. 1,5% an Wert verloren hatte, zeigte die Tendenz auch im Juni zunächst nach unten. Dabei fielen die Notierungen zur Monatsmitte bis auf 44,51 EUR zurück, ehe in der vergangenen Handelswoche (+1,3%) eine kleine Gegenbewegung angestoßen wurde. An diese Erholung konnten die Kurse am gestrigen Montag anknüpfen und sich mit einem Plus von 2,2% auf 46,16 EUR zurück über das Volumenmaximum schieben. Ausblick: Die BASF-Aktie ist gestern zwar über dem Level mit dem meisten Volumen seit März 2020 aus dem Handel gegangen, der Verlauf der vergangenen Handelstage

könnte jedoch auch nur eine Flagge darstellen. Das Long-Szenario: Um die Erholung zu festigen, sollten die Kurse daher im nächsten Schritt über die langfristige 200-Tage-Linie (aktuell bei 46,43 EUR) steigen. Gelingt der (Re-) Break, wäre – über das Mai-Tief bei 47,17 EUR hinweg – ein Hochlauf bis an die kurzfristige 50-Tage-Linie (48,38 EUR) möglich, die momentan zusammen mit dem mittelfristigen GD100 (48,65 EUR) eine Doppelhürde bildet. Darüber wären die nächsten Widerstände am Juli-Hoch aus dem Vorjahr bei 49,59 EUR und an der 50er-Marke zu finden. Das Short-Szenario: Fällt die Aktie hingegen unter das Volumenmaximum zurück, müsste unterhalb des aktuellen Juni-Tiefs bei 44,51 EUR ein Test des Zwischentiefs vom 9. Februar bei 44,02 EUR einkalkuliert werden. Finden die Kurse dort keinen Halt, könnte es zu weiteren Abgaben bis zum Januar-Tief (= das aktuelle Jahrestief) bei 42,59 EUR kommen. Wird auch dieses Niveau unterboten, würde das Juni-Tief aus dem Vorjahr bei 41,93 EUR in den Fokus rücken.

Long-Produkte BASF

| | Turbo OS | Turbo OS |
|--------------|----------|----------|
| WKN | UH73LZ | UK7M54 |
| SL/KO/Strike | 33,33 | 37,99 |
| Hebel | 3,59 | 5,61 |
| Briefkurs | 1,28 EUR | 0,82 EUR |

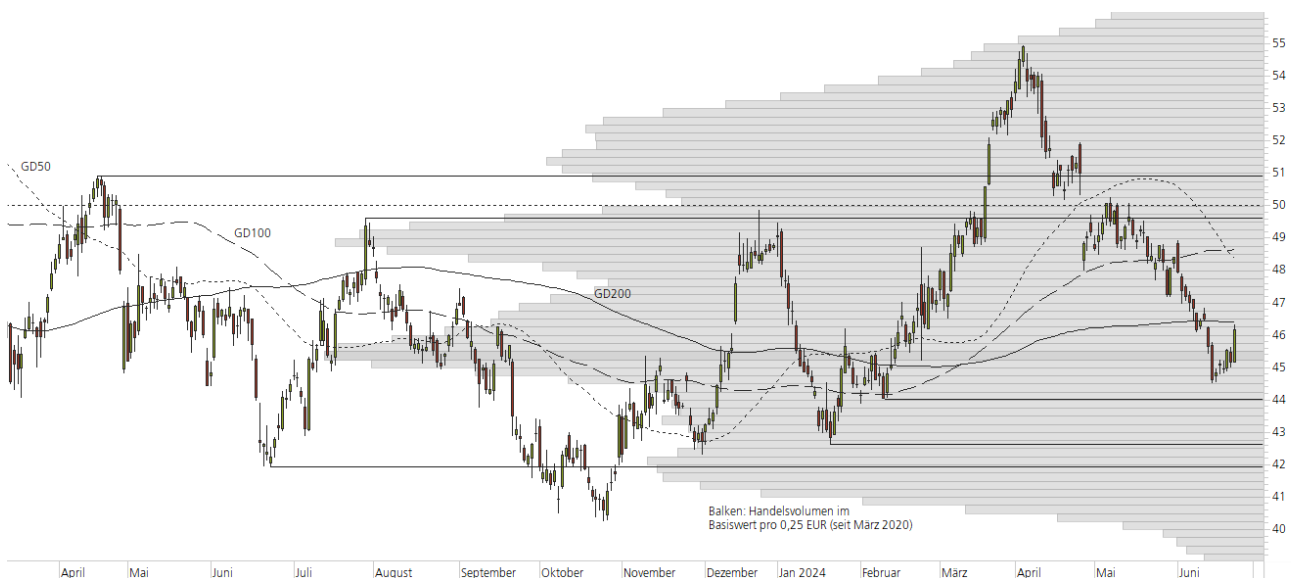
Short-Produkte BASF

| | Turbo OS | Turbo OS |
|--------------|----------|----------|
| WKN | UH6Z1J | UH8T4W |
| SL/KO/Strike | 58,62 | 53,95 |
| Hebel | 3,49 | 5,45 |
| Briefkurs | 1,31 EUR | 0,84 EUR |

Die Produktdokumentation, d.h. der Prospekt und das Basisinformationsblatt (BIB) sowie Informationen zu Chancen und Risiken finden Sie unter: <https://zertifikate.ubs.com/daily-trader>

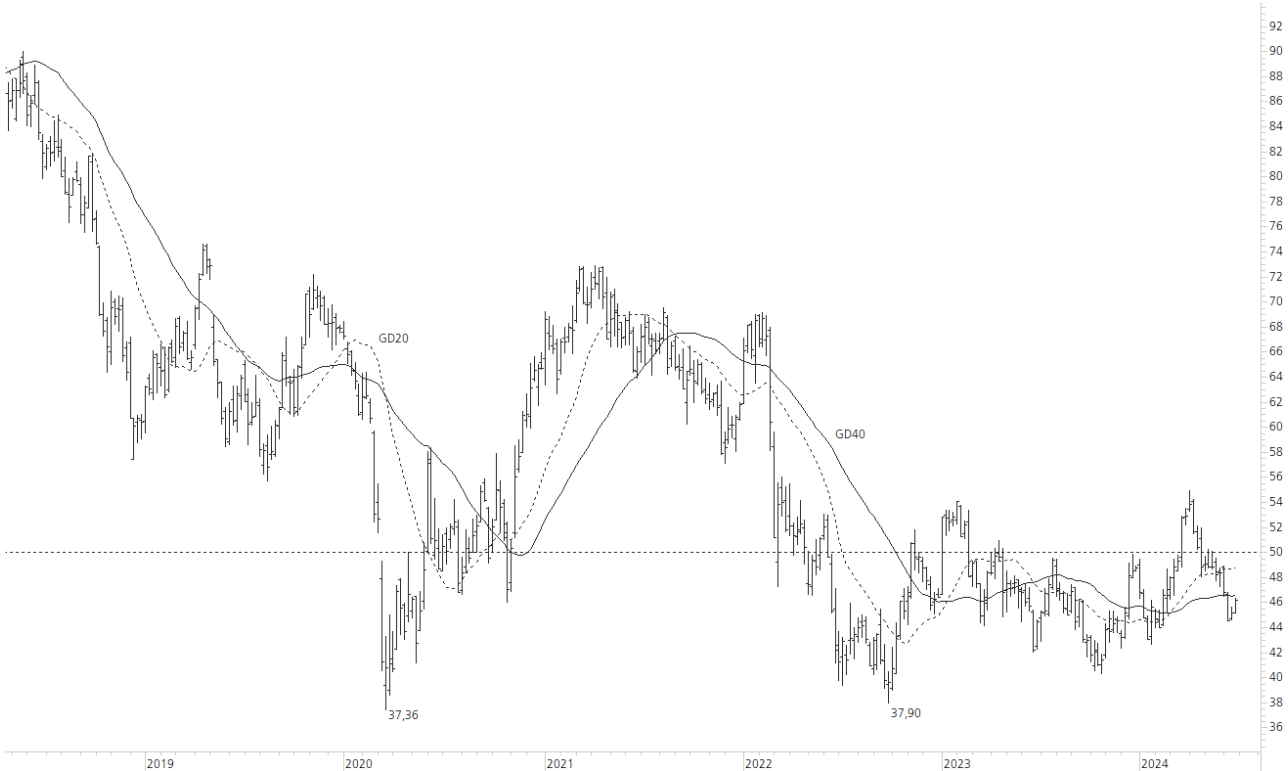
1-Jahres-Chart | BASF | Aktueller Kurs: 46,16 EUR

Stand: 25.06.2024, 7:00 Uhr, Quelle: Prime Quants



5-Jahres-Chart | BASF | Aktueller Kurs: 46,16 EUR

Stand: 25.06.2024, 7:00 Uhr, Quelle: Prime Quants



Entwicklung

| | akt. Werte |
|--------------|------------|
| Tag | 2,24% |
| 5 Tage | 2,94% |
| 20 Tage | -5,33% |
| 52 Wochen | 7,89% |
| im Juni | -4,65% |
| im Jahr 2024 | -5,37% |

Hoch- / Tiefpunkte

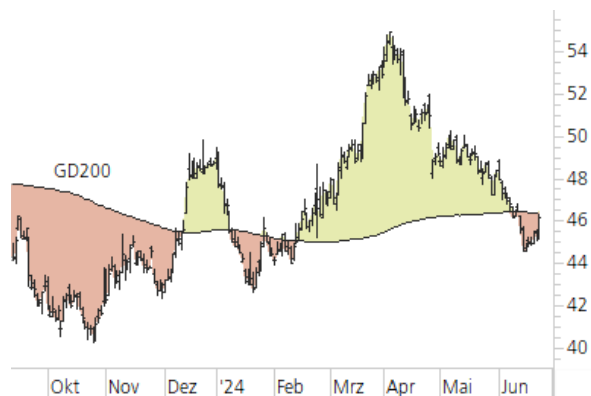
| | akt. Werte |
|-----------------------|------------|
| 52-Wochenhoch | 54,93 |
| 52-Wochenhoch-Abstand | -15,97% |
| 52-Wochtief | 40,25 |
| 52-Wochtief-Abstand | 14,68% |
| Allzeithoch | 98,80 |
| Allzeithoch-Abstand | -53,28% |

Trend

| | akt. Werte |
|------------------------|------------|
| 200-Tage-Linie | 46,43 |
| Abstand 200-Tage-Linie | -0,57% |
| Status (langfristig) | abwärts |
| 100-Tage-Linie | 48,65 |
| Abstand 100-Tage-Linie | -5,11% |
| Status (mittelfristig) | abwärts |
| 50-Tage-Linie | 48,38 |
| Abstand 50-Tage-Linie | -4,59% |
| Status (kurzfristig) | abwärts |

Trend-Chart

Stand: 25.06.2024, 7:00 Uhr, Quelle: Prime Quants



Rechtliche Hinweise

Herausgeberin dieser Werbemitteilung ist die UBS Europe SE, Bockenheimer Landstraße 2-4, 60306 Frankfurt am Main ("UBS") eine Tochtergesellschaft von UBS AG.

Die Werbemitteilung unterliegt ausschließlich deutschem Recht. Die Werbemitteilung dient lediglich allgemeinen Zwecken und stellt keineswegs eine Aufforderung zum Kauf oder Verkauf von Wertpapieren, Derivaten oder Finanzdienstleistungen dar. Sie berücksichtigt weder spezielle Anlageziele noch die finanzielle Situation oder besondere Bedürfnisse des Empfängers und ersetzt keine eingehende Beratung mit weiteren zeitnahen Informationen. UBS erteilt keine Steuerberatung. Wir raten Ihnen, vor einer möglichen Investition Ihren Anlage-, Steuer- oder Rechtsberater bezüglich möglicher – einschließlich steuertechnischer Auswirkungen einer Investition zu konsultieren. Bitte berücksichtigen Sie, dass die Emittentin und oder eine andere Konzerngesellschaft der UBS AG (oder Mitarbeiter derselben) jederzeit Finanzinstrumente, die in diesem Dokument erwähnt sind, einschließlich Derivate auf solche Finanzinstrumente kaufen oder verkaufen können. Außerdem können sie als Auftraggeber beziehungsweise Mandatsträger auftreten oder für die Emittentin bzw. mit ihm verbundene Unternehmen Beratungs- oder andere Dienstleistungen erbringen.

Die vorliegende Werbemitteilung genügt nicht allen gesetzlichen Anforderungen zur Gewährleistung der Unvoreingenommenheit von Finanzanalysen und unterliegt nicht einem Verbot des Handels vor der Veröffentlichung von Finanzanalysen. Frühere Wertentwicklungen, Simulationen oder Prognosen sind keine verlässlichen Indikatoren für die zukünftige Wertentwicklung. Die Werbemitteilung und die darin enthaltenen Informationen sind ausschließlich für Personen mit Domizil Deutschland, Luxemburg oder Österreich gedacht. Sie dürfen unter keinen Umständen in Rechtsordnungen verbreitet werden, in denen eine solche Verbreitung gegen geltende Gesetze oder Regulierungen verstößt. Sie dürfen insbesondere nicht in den USA und/oder an US-Personen oder in Rechtsordnungen verteilt werden, in denen der Vertrieb durch uns eingeschränkt ist.

Die in dieser Werbemitteilung verwendeten Informationen beruhen auf Quellen, die UBS für verlässlich hält. Eine Gewähr für deren Richtigkeit und Vollständigkeit kann UBS jedoch nicht übernehmen. UBS übernimmt keinerlei Haftung für die Verwendung dieser Werbemitteilung oder deren Inhalt. Die darin enthaltenen produktspezifischen Informationen basieren auf Angaben, die dem Wertpapierprospekt entnommen sind. Rechtlich maßgeblich ist jedoch nur der Wertpapierprospekt, der bei Interesse bei UBS Europe SE, Postfach 102042, 60020 Frankfurt am Main, angefordert werden kann.

Die vorliegende Werbemitteilung sollte daher nur in Verbindung mit diesem gelesen werden. Weitere Informationen sind auf Anfrage erhältlich. Ohne Genehmigung von UBS darf die vorliegende Werbemitteilung – einschließlich aller ihrer Teile – weder vervielfältigt noch verteilt werden. UBS untersagt ausdrücklich die Weiterleitung der vorliegenden Werbemitteilung – sei es über das Internet oder anderweitig – und übernimmt keine Haftung für diesbezügliche Handlungen Dritter.

Diese Werbemitteilung enthält Inhalte Dritter und Links zu Webseiten Dritter. Diese Inhalte und Links dienen ausschließlich der Benutzerfreundlichkeit und Information. UBS besitzt keine Kontrolle über die Inhalte oder Webseiten Dritter, übernimmt keinerlei Verantwortung oder Gewähr für diese Inhalte oder Webseiten und macht diesbezüglich keinerlei Zusicherungen. Dies schließt unter anderem die Richtigkeit, den Inhalt, die Qualität oder die Aktualität dieser Webseiten ein.

Warnhinweis: Sie sind im Begriff, ein Produkt zu erwerben, das nicht einfach ist und schwer zu verstehen sein kann. Die vorstehenden Informationen dienen ausschließlich Informations- und Marketingzwecken und stellen weder ein Angebot noch eine Aufforderung zur Abgabe eines Angebots zum Kauf oder Verkauf von bestimmten Produkten dar. Es ist zu beachten, dass die Billigung des Wertpapierprospekts von einer zuständigen Behörde nicht als Befürwortung des entsprechenden Produktes zu verstehen ist. Den potenziellen Anleger wird daher empfohlen den entsprechenden Wertpapierprospekt und die relevanten endgültigen Bedingungen zu lesen, bevor eine Anlageentscheidung getroffen wird, um die potenziellen Risiken und Chancen der Entscheidung, in das Produkt zu investieren, vollends zu verstehen.

Hinweis zu Renditeangaben: Tatsächliche Kosten wie z.B. Gebühren, Provisionen und andere Entgelte, die nicht bei der Emittentin oder Anbieterin anfallen, sind hier nicht berücksichtigt und wirken sich negativ auf die Rendite aus. Beispiel: Bei einer Anlagesumme von z.B. 1.000 EUR sind beispielhaft angenommene Gesamtkosten in Höhe von 1,2% zu berücksichtigen (Verwahrung und Verwaltung, z.B. 0,20%, inkl. MwSt., sowie einmalige Transaktionsentgelte, z.B. 1,0% für Kauf und Verkauf des Produktes). Die Bruttowertentwicklung der Anlagesumme verringert sich durch diese Kosten mit den beispielhaft angenommenen Sätzen bei beispielhaft unterstellter Laufzeit und/oder Haltedauer des Produktes. Bei 1 jähriger Laufzeit und/oder Haltedauer verringert sich die Bruttowertentwicklung um 1,2% p.a., bei 5 jähriger Laufzeit und/oder Haltedauer um 0,24% p.a. Die tatsächliche Laufzeit und/oder Haltedauer kann je nach Produkt und/oder Anlagehorizont des Investors variieren. Die tatsächlich allgemein gültigen bzw. individuell vereinbarten Kosten ergeben sich aus dem Preis- und Leistungsverzeichnis bzw. der individuellen Vereinbarung mit Ihrer Bank/ Ihre(m/s) Broker(s) und ändern das beispielhaft aufgeführte Ergebnis. Bitte erkundigen Sie sich vor einer Transaktion bei Ihrer Bank/Ihrem Broker über die tatsächlich anfallenden Kosten.

Melden Sie sich hier für den Newsletter an:

<https://zertifikate.ubs.com/daily-trader>

Hotline:

0800-800 0404 (keine Anlageberatung)

Telefon:

+49 (0) 69-1369 8989

Fax:

+49 (0) 69-1369 8174

E-mail:

invest@ubs.com

Website:

<https://zertifikate.ubs.com>

UBS Europe SE ist eine Aktiengesellschaft deutschen Rechts mit Sitz in Frankfurt am Main. Sie ist im Handelsregister des Amtsgerichts Frankfurt unter der Nummer HRB 107046 eingetragen. Die zuständige Aufsichtsbehörde ist die Europäische Zentralbank (EZB), (Sonnenmannstraße 22, D-60314 Frankfurt am Main), sowie hinsichtlich der Erbringung von Finanzdienstleistungen die Bundesanstalt für Finanzdienstleistungsaufsicht (Marie-Curie-Straße 24-28, D60439 Frankfurt am Main). Vorsitzender des Aufsichtsrats: Reto Francioni. Dem Vorstand gehören an: Tobias Vogel (Vorstandsvorsitzender), Heinrich Baer, Dr. Denise Bauer-Weiler, Pierre Chavenon, Georgia Paphiti.

<https://www.ubs.com/global/de/legal/country/germany.html>

@ UBS 1998-2024. Das Schlüsselsymbol und UBS gehören zu den eingetragenen und nicht eingetragenen Markenzeichen von UBS. Alle Rechte vorbehalten.

[Information zu UBS | Nutzungsbedingungen](#)
[Datenschutzerklärung](#) | [Betrügerische E-Mail melden](#)

Der SMI™ Index, der SMIM™ Index und der SLI™ Index sowie entsprechende Marken sind Eigentum der SIX Swiss Exchange AG. Alle Rechte vorbehalten. Der DAX™ Index, der MDAX™ Index und der TecDAX™ Index sowie entsprechende Marken sind Eigentum der Deutsche Börse AG. Alle Rechte vorbehalten. Der S&P 500™ Index und der S&P™ BRIC 40 Index sowie entsprechende Marken sind Eigentum der Standard & Poor's Financial Services LLC. Alle Rechte vorbehalten.

Der Euro STOXX 50™ Index und der STOXX 50™ Index sowie entsprechende Marken sind Eigentum der Stoxx AG. Alle Rechte vorbehalten. Der NIKKEI 225™ Index sowie entsprechende Marken sind Eigentum der Nihon Keizai Shimbun Incorporation. Alle Rechte vorbehalten. Der CMCI™ Composite Index sowie entsprechende Marken sind Eigentum der UBS AG. Alle Rechte vorbehalten. Der FTSE™ Index sowie entsprechende Marken sind Eigentum der London Stock Exchange Group Holdings Limited. Alle Rechte vorbehalten. Der MSCI™ World Index sowie entsprechende Marken sind Eigentum der MSCI Incorporation. Alle Rechte vorbehalten. Der KOSPI™ Index sowie entsprechende Marken sind Eigentum der Korea Exchange Incorporation. Alle Rechte vorbehalten. Der HSI™ Index und der HSCEI™ Index sowie entsprechende Marken sind Eigentum der Hang Seng Data Services Limited.

Alle Rechte vorbehalten.

Unsere Datenschutzhinweise unter www.ubs.com/data-privacy-noticegermany enthalten ausführliche Informationen zur Erhebung, Verarbeitung und Offenlegung Ihrer personenbezogenen Daten durch UBS, ebenso zur Speicherfrist Ihrer personenbezogenen Daten bei UBS sowie die Begründung und personenbezogenen Rechtsgrundlage Daten und für die Informationen Nutzung zu Ihrer unseren Schutzmaßnahmen. Weiterhin finden Sie dort Informationen zu Ihren persönlichen Rechten.

Impressum

Herausgeber: UBS Europe SE,

Bockenheimer Landstraße 2-4, D-60306 Frankfurt am Main

Telefon: +49 (0)69 1369 8989 (keine Anlageberatung)

Telefax: +49-69-1369-8174

E-Mail: invest@ubs.com

Website: <https://zertifikate.ubs.com>

Gestaltung: Prime Quants GbR, Stephanskirchen

Text: Prime Quants GbR, Stephanskirchen

Erscheinungsweise: börsentäglich

Copyright by UBS AG

Wiedergabe, auch auszugsweise, nur unter Quellenangabe gestattet.

Alle Angaben ohne Gewähr