

UBS DailyTrader

DAX Wieder abwärts

Nach dem starken Wochenstart (+0,9%) hat der DAX gestern wieder nach unten gedreht und 0,8% auf 18.178 abgegeben.

Rückblick: Der deutsche Leitindex konnte am gestrigen Dienstag nicht an die positiven Tendenzen vom Wochenaufakt anknüpfen und musste stattdessen neue Kurverluste verbuchen. Schon zum Opening bei 18.300 notierten die Blue Chips unter roten Vorzeichen (Schlusskurs vom Montag bei 18.326) und fielen noch am Vormittag auf das Tages- und neue Wochentief bei 18.076 zurück. Danach stabilisierten sich die Notierungen im Bereich von 18.150 und dämmten das Minus bis zur Schlusslocke schließlich auf 0,8% ein.

Ausblick: Aus charttechnischer Sicht könnte der jüngste Kursverlauf im DAX auch als inverses Flaggenmuster interpretiert werden. Das Long-Szenario: Auf der Oberseite müsste der Index jetzt zunächst wieder über das

Verlaufshoch vom 15. April bei 18.192 sowie die beiden Tops von Ende April bei 18.226/18.236 steigen, um einen Hochlauf an den kurzfristigen GD50 (aktuell bei 18.356) initiieren zu können. Direkt darüber sollte auch das Tief vom 4. Juni bei 18.366 Zählern überboten werden, ehe es im nächsten Schritt um den Widerstand am Verlaufshoch vom 4. April bei 18.427 Punkten gehen würde. Die nächsten Hürden wären anschließend an der Januar-Aufwärtstrendgerade und am Top vom 2. April bei 18.567 zu finden. Das Short-Szenario: Fällt der DAX indes weiter zurück, würden sich die Blicke auf die mittelfristige 100-Tage-Linie (aktuell bei 18.024) und auf die runde 18.000er-Marke richten, die weiterhin eine Doppelunterstützung bilden. Darunter könnte das aktuelle Juni-Tief bei 17.951 auf den Prüfstand gestellt werden, ehe ein Test der beiden Tops vom 7. und 1. März bei 17.879 bzw. 17.817 einkalkuliert werden müsste. Ein weiterer Halt ließe sich am Korrekturtief vom 19. April bei 17.627 antragen.

Long-Produkte DAX

| | Turbo OS | Turbo OS |
|--------------|-----------|-----------|
| WKN | UL9CBD | UL9RPP |
| SL/KO/Strike | 16.055,45 | 16.743,45 |
| Hebel | 8,50 | 12,48 |
| Briefkurs | 21,39 EUR | 14,57 EUR |

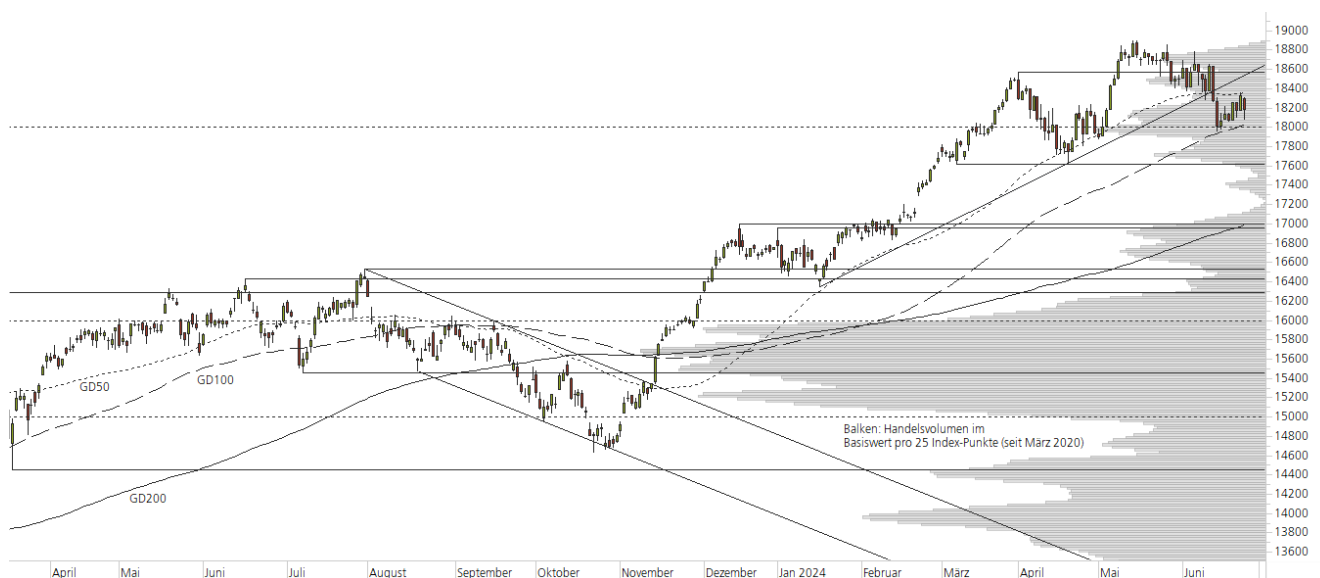
Short-Produkte DAX

| | Turbo OS | Turbo OS |
|--------------|-----------|-----------|
| WKN | UM4NP2 | UM41QD |
| SL/KO/Strike | 20.309,02 | 19.638,06 |
| Hebel | 8,57 | 12,53 |
| Briefkurs | 21,22 EUR | 14,52 EUR |

Die Produktdokumentation, d.h. der Prospekt und das Basisinformationsblatt (BIB) sowie Informationen zu Chancen und Risiken finden Sie unter: <https://zertifikate.ubs.com/daily-trader>

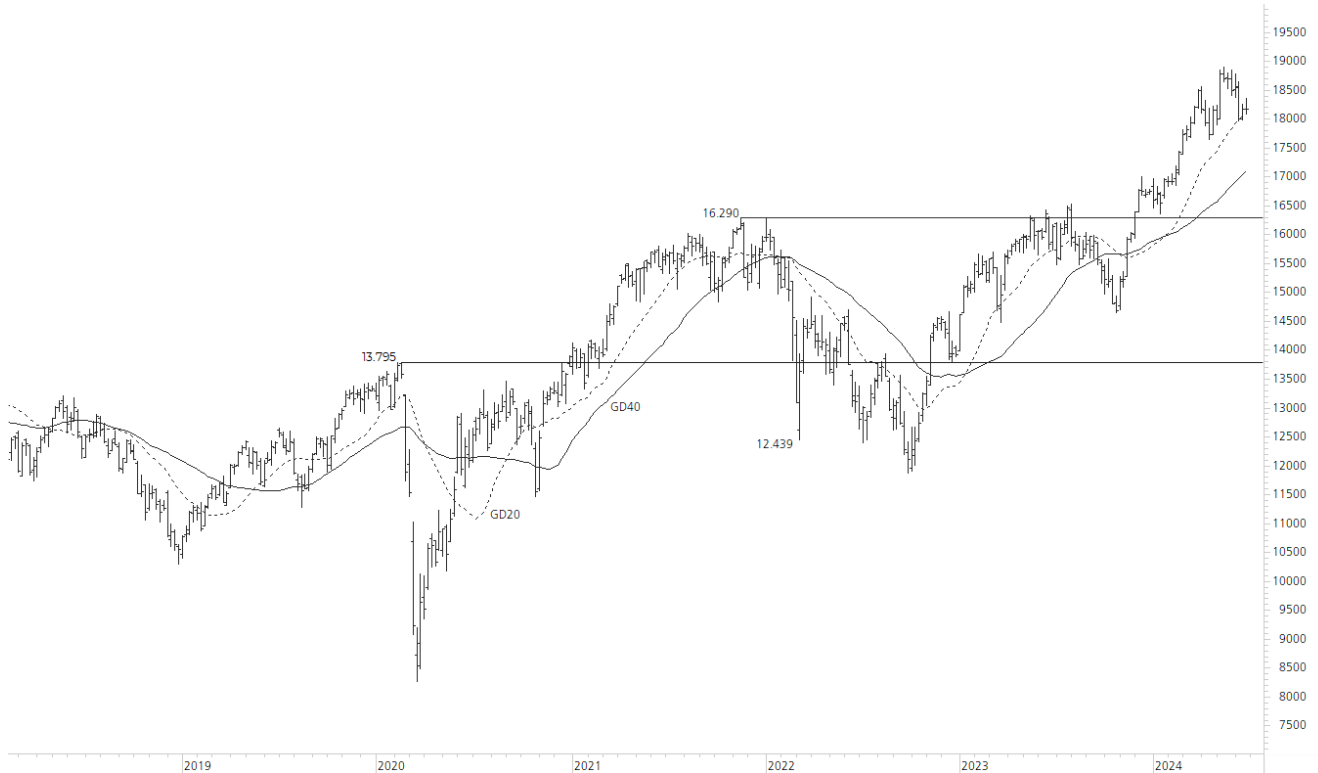
1-Jahres-Chart | DAX | Aktueller Kurs: 18.177,62 Punkte

Stand: 26.06.2024, 7:00 Uhr, Quelle: Prime Quants



5-Jahres-Chart | DAX | Aktueller Kurs: 18.177,62 Punkte

Stand: 26.06.2024, 7:00 Uhr, Quelle: Prime Quants


Entwicklung

| | akt. Werte |
|--------------|------------|
| Tag | -0,81% |
| 5 Tage | 0,25% |
| 20 Tage | -2,68% |
| 52 Wochen | 14,71% |
| im Juni | -1,73% |
| im Jahr 2024 | 8,51% |

Hoch- / Tiefpunkte

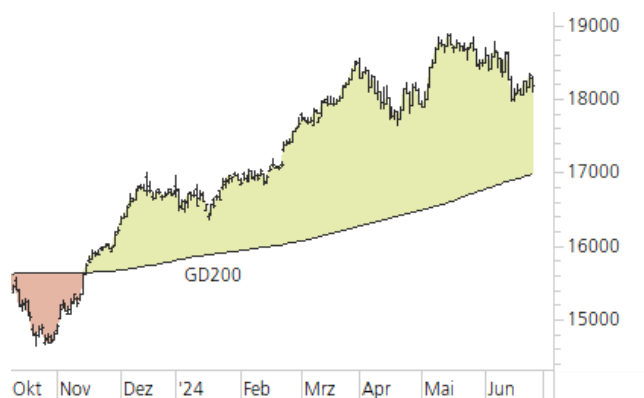
| | akt. Werte |
|-----------------------|------------|
| 52-Wochenhoch | 18.892,92 |
| 52-Wochenhoch-Abstand | -3,79% |
| 52-Wochentief | 14.630,21 |
| 52-Wochentief-Abstand | 24,25% |
| Allzeithoch | 18.892,92 |
| Allzeithoch-Abstand | -3,79% |

Trend

| | akt. Werte |
|------------------------|------------|
| 200-Tage-Linie | 16.984,67 |
| Abstand 200-Tage-Linie | 7,02% |
| Status (langfristig) | aufwärts |
| 100-Tage-Linie | 18.024,60 |
| Abstand 100-Tage-Linie | 0,85% |
| Status (mittelfristig) | aufwärts |
| 50-Tage-Linie | 18.355,85 |
| Abstand 50-Tage-Linie | -0,97% |
| Status (kurzfristig) | abwärts |

Trend-Chart

Stand: 26.06.2024, 7:00 Uhr, Quelle: Prime Quants



UBS DailyTrader

Deutsche Bank Am Widerstand abgedreht

Nach einem festeren Start ist die Deutsche Bank-Aktie gestern unter Druck geraten und hat bis zum Handelsschluss 1.2% an Wert verloren.

Rückblick: Die Deutsche Bank-Aktie war nach dem Mai-Hoch bei 16,23 EUR in eine Korrektur übergegangen und zur Monatsmitte bis an den GD100 zurückgefallen. Dort kam es am 14. Juni zu einer dynamischen Tagesumkehr, wodurch das zwischenzeitliche Tagesminus von 3,4% bis zum Handelssende auf 0,8% eingedämmt wurde. Anschließend gingen die Kurse in eine Konsolidierung über und liefen zunächst um das 2022er-Hoch seitwärts. Ausblick: Nach dem festeren Wochenauftritt (+2,6%) ist die Deutsche Bank-Aktie gestern an der oberen Begrenzung des Trendkanals auf einen Widerstand getroffen. Das Long-Szenario: Um jetzt neue Impulse auf

der Oberseite auszulösen, müssten die Kurse im Bereich von 14,85 EUR über die Mai-Abwärtstrendgerade ausbrechen. Gelingt der Break, sollte zur Bestätigung auch die runde 15-Euro-Marke auf Schlusskursbasis überboten werden. Darüber wäre eine Erholung an die kurzfristige 50-Tage-Linie (aktuell bei 15,30 EUR) möglich, bevor sich weiteres Aufwärtspotenzial in Richtung 15,75 EUR (= das Zwischenhoch vom 28. Mai) oder 16,00 EUR eröffnen könnte. Danach dürfte das Mai-Top bei 16,23 EUR zunächst bremsend wirken. Das Short-Szenario: Fallen die Notierungen hingegen unter das 2022er-Hoch bei 14,64 EUR zurück, dürfte die 100-Tage-Linie (14,25 EUR) erneut in den Fokus rücken. Unterhalb des mittelfristigen Durchschnitts könnte es dann zu einem Test des aktuellen Juni-Tiefs bei 14,04 EUR kommen, das zusammen mit der 14-Euro-Marke und der unteren Begrenzung des Mai-Abwärtstrendkanals eine wichtige Unterstützung bildet. Fällt die Aktie unter diesen Halt, wäre eine Korrektur bis 13,50 EUR oder 13,00 EUR nicht mehr auszuschließen.

Long-Produkte Deutsche Bank

| | Turbo OS | Turbo OS |
|--------------|----------|----------|
| WKN | UL9LSG | UM1K5S |
| SL/KO/Strike | 10,59 | 11,99 |
| Hebel | 3,56 | 5,40 |
| Briefkurs | 4,12 EUR | 2,71 EUR |

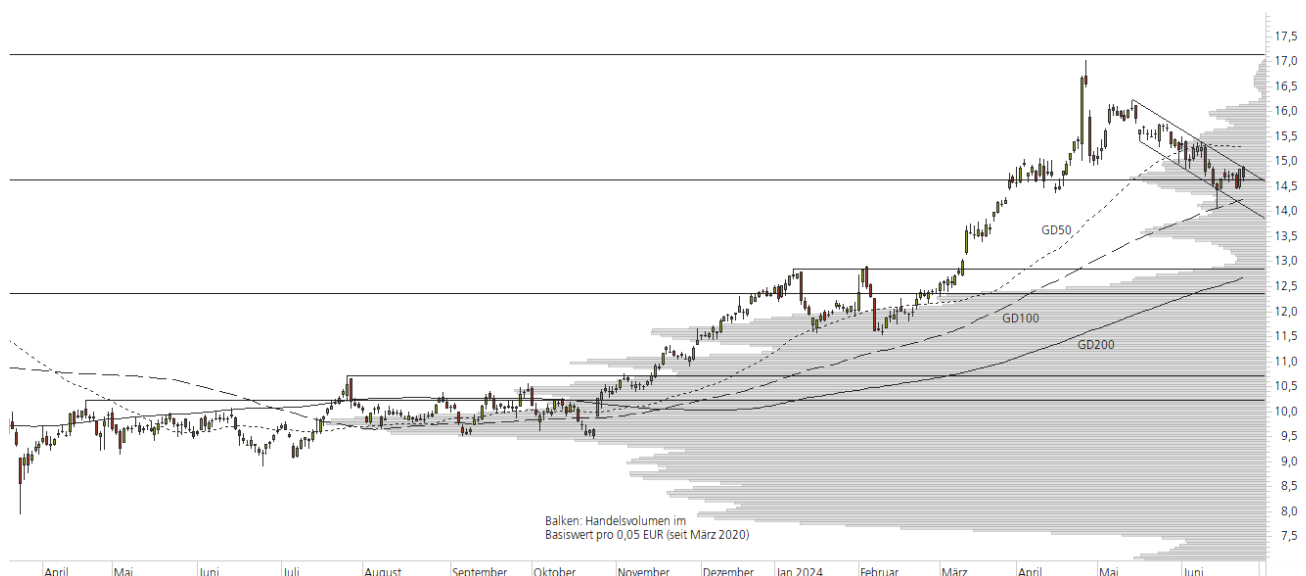
Short-Produkte Deutsche Bank

| | Turbo OS | Turbo OS |
|--------------|----------|----------|
| WKN | UM0W0A | UM3D7K |
| SL/KO/Strike | 18,74 | 17,34 |
| Hebel | 3,54 | 5,36 |
| Briefkurs | 4,14 EUR | 2,74 EUR |

Die Produktdokumentation, d.h. der Prospekt und das Basisinformationsblatt (BIB) sowie Informationen zu Chancen und Risiken finden Sie unter: <https://zertifikate.ubs.com/daily-trader>

1-Jahres-Chart | Deutsche Bank | Aktueller Kurs: 14,67 EUR

Stand: 26.06.2024, 7:00 Uhr, Quelle: Prime Quants



5-Jahres-Chart | Deutsche Bank | Aktueller Kurs: 14,67 EUR

Stand: 26.06.2024, 7:00 Uhr, Quelle: Prime Quants


Entwicklung

| | akt. Werte |
|--------------|------------|
| Tag | -1,17% |
| 5 Tage | 0,03% |
| 20 Tage | -6,37% |
| 52 Wochen | 56,99% |
| im Juni | -3,66% |
| im Jahr 2024 | 18,63% |

Hoch- / Tiefpunkte

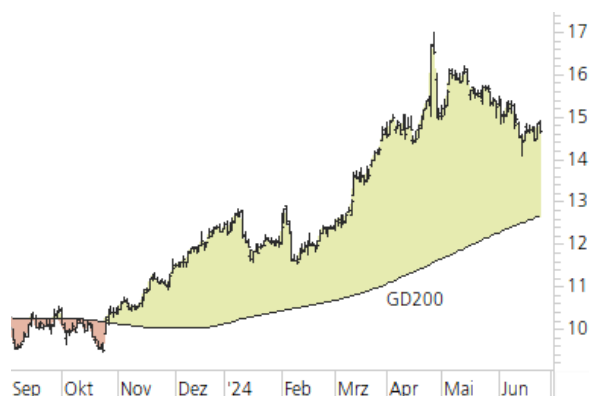
| | akt. Werte |
|-----------------------|------------|
| 52-Wochenhoch | 17,01 |
| 52-Wochenhoch-Abstand | -13,79% |
| 52-Wochtief | 9,05 |
| 52-Wochtief-Abstand | 62,10% |
| Allzeithoch | 92,05 |
| Allzeithoch-Abstand | -84,07% |

Trend

| | akt. Werte |
|------------------------|------------|
| 200-Tage-Linie | 12,67 |
| Abstand 200-Tage-Linie | 15,73% |
| Status (langfristig) | aufwärts |
| 100-Tage-Linie | 14,25 |
| Abstand 100-Tage-Linie | 2,95% |
| Status (mittelfristig) | aufwärts |
| 50-Tage-Linie | 15,30 |
| Abstand 50-Tage-Linie | -4,14% |
| Status (kurzfristig) | abwärts |

Trend-Chart

Stand: 26.06.2024, 7:00 Uhr, Quelle: Prime Quants



Rechtliche Hinweise

Herausgeberin dieser Werbemitteilung ist die UBS Europe SE, Bockenheimer Landstraße 2-4, 60306 Frankfurt am Main ("UBS") eine Tochtergesellschaft von UBS AG.

Die Werbemitteilung unterliegt ausschließlich deutschem Recht. Die Werbemitteilung dient lediglich allgemeinen Zwecken und stellt keineswegs eine Aufforderung zum Kauf oder Verkauf von Wertpapieren, Derivaten oder Finanzdienstleistungen dar. Sie berücksichtigt weder spezielle Anlageziele noch die finanzielle Situation oder besondere Bedürfnisse des Empfängers und ersetzt keine eingehende Beratung mit weiteren zeitnahen Informationen. UBS erteilt keine Steuerberatung. Wir raten Ihnen, vor einer möglichen Investition Ihren Anlage-, Steuer- oder Rechtsberater bezüglich möglicher – einschließlich steuertechnischer Auswirkungen einer Investition zu konsultieren. Bitte berücksichtigen Sie, dass die Emittentin und oder eine andere Konzerngesellschaft der UBS AG (oder Mitarbeiter derselben) jederzeit Finanzinstrumente, die in diesem Dokument erwähnt sind, einschließlich Derivate auf solche Finanzinstrumente kaufen oder verkaufen können. Außerdem können sie als Auftraggeber beziehungsweise Mandatsträger auftreten oder für die Emittentin bzw. mit ihm verbundene Unternehmen Beratungs- oder andere Dienstleistungen erbringen.

Die vorliegende Werbemitteilung genügt nicht allen gesetzlichen Anforderungen zur Gewährleistung der Unvoreingenommenheit von Finanzanalysen und unterliegt nicht einem Verbot des Handels vor der Veröffentlichung von Finanzanalysen. Frühere Wertentwicklungen, Simulationen oder Prognosen sind keine verlässlichen Indikatoren für die zukünftige Wertentwicklung. Die Werbemitteilung und die darin enthaltenen Informationen sind ausschließlich für Personen mit Domizil Deutschland, Luxemburg oder Österreich gedacht. Sie dürfen unter keinen Umständen in Rechtsordnungen verbreitet werden, in denen eine solche Verbreitung gegen geltende Gesetze oder Regulierungen verstößt. Sie dürfen insbesondere nicht in den USA und/oder an US-Personen oder in Rechtsordnungen verteilt werden, in denen der Vertrieb durch uns eingeschränkt ist.

Die in dieser Werbemitteilung verwendeten Informationen beruhen auf Quellen, die UBS für verlässlich hält. Eine Gewähr für deren Richtigkeit und Vollständigkeit kann UBS jedoch nicht übernehmen. UBS übernimmt keinerlei Haftung für die Verwendung dieser Werbemitteilung oder deren Inhalt. Die darin enthaltenen produktspezifischen Informationen basieren auf Angaben, die dem Wertpapierprospekt entnommen sind. Rechtlich maßgeblich ist jedoch nur der Wertpapierprospekt, der bei Interesse bei UBS Europe SE, Postfach 102042, 60020 Frankfurt am Main, angefordert werden kann.

Die vorliegende Werbemitteilung sollte daher nur in Verbindung mit diesem gelesen werden. Weitere Informationen sind auf Anfrage erhältlich. Ohne Genehmigung von UBS darf die vorliegende Werbemitteilung – einschließlich aller ihrer Teile – weder vervielfältigt noch verteilt werden. UBS untersagt ausdrücklich die Weiterleitung der vorliegenden Werbemitteilung – sei es über das Internet oder anderweitig – und übernimmt keine Haftung für diesbezügliche Handlungen Dritter.

Diese Werbemitteilung enthält Inhalte Dritter und Links zu Webseiten Dritter. Diese Inhalte und Links dienen ausschließlich der Benutzerfreundlichkeit und Information. UBS besitzt keine Kontrolle über die Inhalte oder Webseiten Dritter, übernimmt keinerlei Verantwortung oder Gewähr für diese Inhalte oder Webseiten und macht diesbezüglich keinerlei Zusicherungen. Dies schließt unter anderem die Richtigkeit, den Inhalt, die Qualität oder die Aktualität dieser Webseiten ein.

Warnhinweis: Sie sind im Begriff, ein Produkt zu erwerben, das nicht einfach ist und schwer zu verstehen sein kann. Die vorstehenden Informationen dienen ausschließlich Informations- und Marketingzwecken und stellen weder ein Angebot noch eine Aufforderung zur Abgabe eines Angebots zum Kauf oder Verkauf von bestimmten Produkten dar. Es ist zu beachten, dass die Billigung des Wertpapierprospekts von einer zuständigen Behörde nicht als Befürwortung des entsprechenden Produktes zu verstehen ist. Den potenziellen Anleger wird daher empfohlen den entsprechenden Wertpapierprospekt und die relevanten endgültigen Bedingungen zu lesen, bevor eine Anlageentscheidung getroffen wird, um die potenziellen Risiken und Chancen der Entscheidung, in das Produkt zu investieren, vollends zu verstehen.

Hinweis zu Renditeangaben: Tatsächliche Kosten wie z.B. Gebühren, Provisionen und andere Entgelte, die nicht bei der Emittentin oder Anbieterin anfallen, sind hier nicht berücksichtigt und wirken sich negativ auf die Rendite aus. Beispiel: Bei einer Anlagesumme von z.B. 1.000 EUR sind beispielhaft angenommene Gesamtkosten in Höhe von 1,2% zu berücksichtigen (Verwahrung und Verwaltung, z.B. 0,20%, inkl. MwSt., sowie einmalige Transaktionsentgelte, z.B. 1,0% für Kauf und Verkauf des Produktes). Die Bruttowertentwicklung der Anlagesumme verringert sich durch diese Kosten mit den beispielhaft angenommenen Sätzen bei beispielhaft unterstellter Laufzeit und/oder Haltedauer des Produktes. Bei 1 jähriger Laufzeit und/oder Haltedauer verringert sich die Bruttowertentwicklung um 1,2% p.a., bei 5 jähriger Laufzeit und/oder Haltedauer um 0,24% p.a. Die tatsächliche Laufzeit und/oder Haltedauer kann je nach Produkt und/oder Anlagehorizont des Investors variieren. Die tatsächlich allgemein gültigen bzw. individuell vereinbarten Kosten ergeben sich aus dem Preis- und Leistungsverzeichnis bzw. der individuellen Vereinbarung mit Ihrer Bank/ Ihre(m/s) Broker(s) und ändern das beispielhaft aufgeführte Ergebnis. Bitte erkundigen Sie sich vor einer Transaktion bei Ihrer Bank/Ihrem Broker über die tatsächlich anfallenden Kosten.

Melden Sie sich hier für den Newsletter an:

<https://zertifikate.ubs.com/daily-trader>

Hotline:

0800-800 0404 (keine Anlageberatung)

Telefon:

+49 (0) 69-1369 8989

Fax:

+49 (0) 69-1369 8174

E-mail:

invest@ubs.com

Website:

<https://zertifikate.ubs.com>

UBS Europe SE ist eine Aktiengesellschaft deutschen Rechts mit Sitz in Frankfurt am Main. Sie ist im Handelsregister des Amtsgerichts Frankfurt unter der Nummer HRB 107046 eingetragen. Die zuständige Aufsichtsbehörde ist die Europäische Zentralbank (EZB), (Sonnenmannstraße 22, D-60314 Frankfurt am Main), sowie hinsichtlich der Erbringung von Finanzdienstleistungen die Bundesanstalt für Finanzdienstleistungsaufsicht (Marie-Curie-Straße 24-28, D60439 Frankfurt am Main). Vorsitzender des Aufsichtsrats: Reto Francioni. Dem Vorstand gehören an: Tobias Vogel (Vorstandsvorsitzender), Heinrich Baer, Dr. Denise Bauer-Weiler, Pierre Chavenon, Georgia Paphiti.

<https://www.ubs.com/global/de/legal/country/germany.html>

@ UBS 1998-2024. Das Schlüsselsymbol und UBS gehören zu den eingetragenen und nicht eingetragenen Markenzeichen von UBS. Alle Rechte vorbehalten.

[Information zu UBS | Nutzungsbedingungen](#)
[Datenschutzerklärung](#) | [Betrügerische E-Mail melden](#)

Der SMI™ Index, der SMIM™ Index und der SLI™ Index sowie entsprechende Marken sind Eigentum der SIX Swiss Exchange AG. Alle Rechte vorbehalten. Der DAX™ Index, der MDAX™ Index und der TecDAX™ Index sowie entsprechende Marken sind Eigentum der Deutsche Börse AG. Alle Rechte vorbehalten. Der S&P 500™ Index und der S&P™ BRIC 40 Index sowie entsprechende Marken sind Eigentum der Standard & Poor's Financial Services LLC. Alle Rechte vorbehalten.

Der Euro STOXX 50™ Index und der STOXX 50™ Index sowie entsprechende Marken sind Eigentum der Stoxx AG. Alle Rechte vorbehalten. Der NIKKEI 225™ Index sowie entsprechende Marken sind Eigentum der Nihon Keizai Shimbun Incorporation. Alle Rechte vorbehalten. Der CMCI™ Composite Index sowie entsprechende Marken sind Eigentum der UBS AG. Alle Rechte vorbehalten. Der FTSE™ Index sowie entsprechende Marken sind Eigentum der London Stock Exchange Group Holdings Limited. Alle Rechte vorbehalten. Der MSCI™ World Index sowie entsprechende Marken sind Eigentum der MSCI Incorporation. Alle Rechte vorbehalten. Der KOSPI™ Index sowie entsprechende Marken sind Eigentum der Korea Exchange Incorporation. Alle Rechte vorbehalten. Der HSI™ Index und der HSCEI™ Index sowie entsprechende Marken sind Eigentum der Hang Seng Data Services Limited.

Alle Rechte vorbehalten.

Unsere Datenschutzhinweise unter www.ubs.com/data-privacy-noticegermany enthalten ausführliche Informationen zur Erhebung, Verarbeitung und Offenlegung Ihrer personenbezogenen Daten durch UBS, ebenso zur Speicherfrist Ihrer personenbezogenen Daten bei UBS sowie die Begründung und personenbezogenen Rechtsgrundlage Daten und für die Informationen Nutzung zu Ihrer unseren Schutzmaßnahmen. Weiterhin finden Sie dort Informationen zu Ihren persönlichen Rechten.

Impressum

Herausgeber: UBS Europe SE,

Bockenheimer Landstraße 2-4, D-60306 Frankfurt am Main

Telefon: +49 (0)69 1369 8989 (keine Anlageberatung)

Telefax: +49-69-1369-8174

E-Mail: invest@ubs.com

Website: <https://zertifikate.ubs.com>

Gestaltung: Prime Quants GbR, Stephanskirchen

Text: Prime Quants GbR, Stephanskirchen

Erscheinungsweise: börsentäglich

Copyright by UBS AG

Wiedergabe, auch auszugsweise, nur unter Quellenangabe gestattet.

Alle Angaben ohne Gewähr