

UBS DailyTrader

DAX Kleines Plus zum Wochenschluss

Für den DAX ging es am Freitag mit einem kleinen Gewinn von 0,1% auf einen Wochenschluss bei 18.235 Punkten hinauf.

Rückblick: Magerer Wochenausklang im deutschen Leitindex – mit dem Schlusskurs bei 18.235 verbesserte sich das Aktienbarometer lediglich um 0,1%, brachte auf Wochensicht aber zumindest ein Plus von 0,4% über die Ziellinie. Für den Juni steht allerdings ein Minus von 1,4% zu Buche, und auch die Quartalsbilanz fällt – trotz des Anstiegs auf das neue Rekordhoch bei 18.893 Zählern – mit -1,4% negativ aus. Im ersten Halbjahr 2024 konnte der DAX jedoch, dank des starken ersten Quartals, einen Gesamtgewinn von 8,9% erzielen.

Ausblick: Der deutsche Leitindex bleibt weiterhin in der Schiebezone zwischen dem kurzfristigen GD50 auf der

Ober- und der mittelfristigen 100-Tage-Linie auf der Unterseite gefangen. Das Long-Szenario: Mit dem Endstand vom Freitag ist der DAX bis auf einen Punkt an das Top vom 29. April bei 18.236 herangelaufen. Kann der Index dieses Level per Tagesschluss überbieten, wäre ein Hochlauf an das Tief vom 4. Juni bei 18.366 und die 50-Tage-Linie (aktuell bei 18.380) denkbar. Darüber würde das Verlaufshoch vom 4. April bei 18.427 warten, bevor das Top vom 2. April bei 18.567 mit der Januar-Aufwärtstrendgerade bremsend wirken dürfte. Das Short-Szenario: In der Gegenrichtung lässt sich der erste Halt jetzt wieder am Zwischenhoch vom 15. April bei 18.192 antragen, darunter sollte die 100-Tage-Linie (18.062) mit dem Vorwochentief bei 18.046 stützend wirken. Unterhalb dieses Niveaus müsste dann auf die 18.000er-Marke geachtet werden. Fallen die Notierungen unter die runde Tausender-Schwelle zurück, könnte es zu einem Rücksetzer an das Juni-Tief bei 17.951 und/oder an die beiden Tops vom 7. und 1. März bei 17.879 bzw. 17.817 kommen.

Long-Produkte DAX

	Turbo OS	Turbo OS
WKN	UL9J67	UM1629
SL/KO/Strike	16.121,80	16.813,78
Hebel	8,53	12,59
Briefkurs	21,39 EUR	14,50 EUR

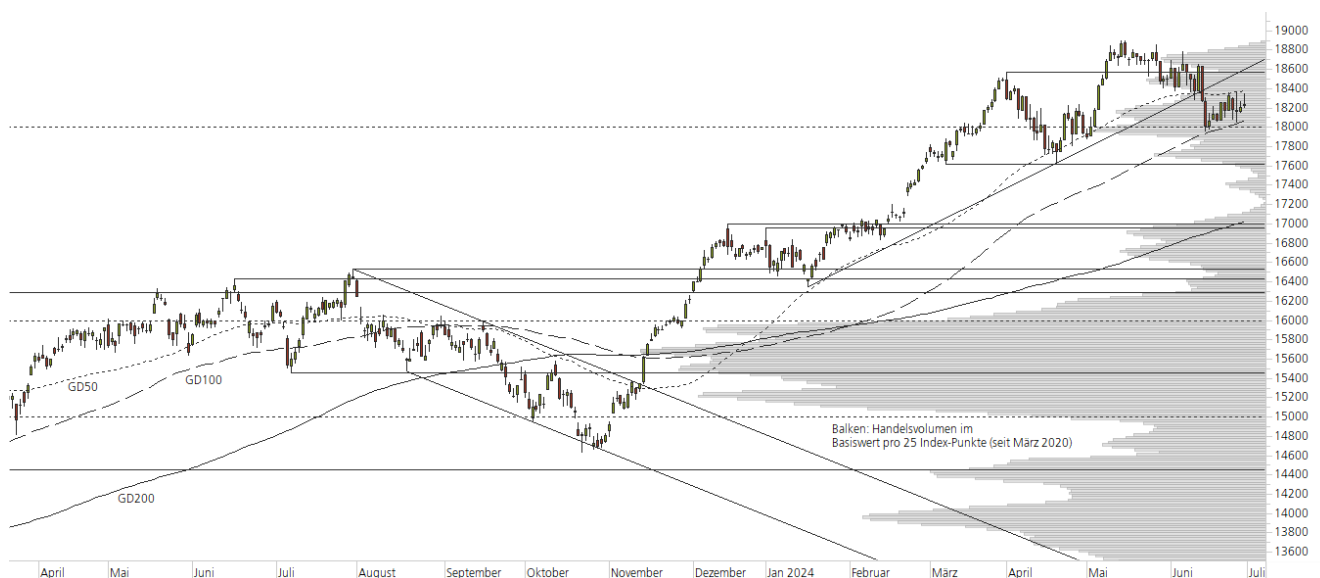
Short-Produkte DAX

	Turbo OS	Turbo OS
WKN	UM5EPJ	UM4NDT
SL/KO/Strike	20.398,60	19.698,53
Hebel	8,48	12,55
Briefkurs	21,52 EUR	14,54 EUR

Die Produktdokumentation, d.h. der Prospekt und das Basisinformationsblatt (BIB) sowie Informationen zu Chancen und Risiken finden Sie unter: <https://zertifikate.ubs.com/daily-trader>

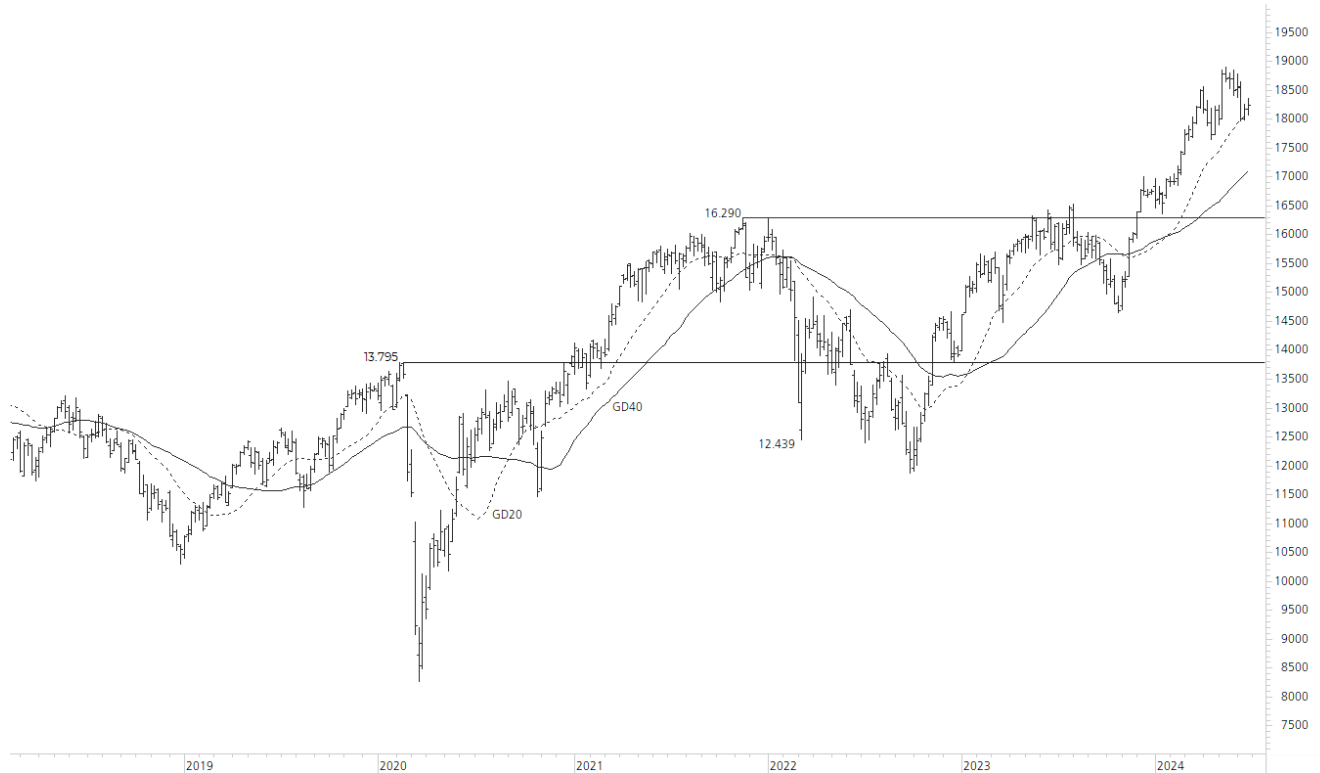
1-Jahres-Chart | DAX | Aktueller Kurs: 18.235,45 Punkte

Stand: 01.07.2024, 7:00 Uhr, Quelle: Prime Quants



5-Jahres-Chart | DAX | Aktueller Kurs: 18.235,45 Punkte

Stand: 01.07.2024, 7:00 Uhr, Quelle: Prime Quants


Entwicklung

	akt. Werte
Tag	0,14%
5 Tage	0,40%
20 Tage	-1,42%
52 Wochen	12,93%
im Juni	-1,42%
im Jahr 2024	8,86%

Hoch- / Tiefpunkte

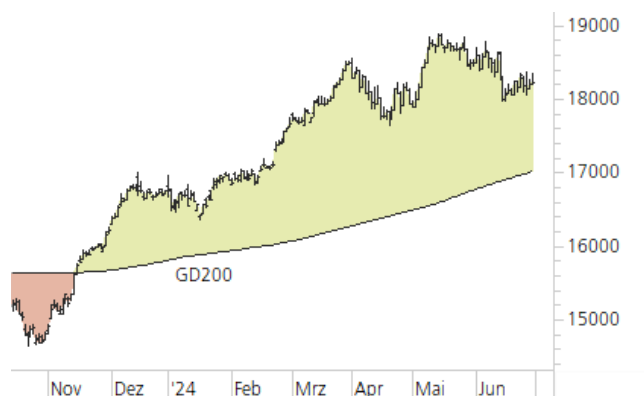
	akt. Werte
52-Wochenhoch	18.892,92
52-Wochenhoch-Abstand	-3,48%
52-Wochtief	14.630,21
52-Wochtief-Abstand	24,64%
Allzeithoch	18.892,92
Allzeithoch-Abstand	-3,48%

Trend

	akt. Werte
200-Tage-Linie	17.021,80
Abstand 200-Tage-Linie	7,13%
Status (langfristig)	aufwärts
100-Tage-Linie	18.062,06
Abstand 100-Tage-Linie	0,96%
Status (mittelfristig)	aufwärts
50-Tage-Linie	18.380,40
Abstand 50-Tage-Linie	-0,79%
Status (kurzfristig)	abwärts

Trend-Chart

Stand: 01.07.2024, 7:00 Uhr, Quelle: Prime Quants



UBS DailyTrader

Tesla Inc An der 200-Dollar-Marke

Die Tesla-Aktie hat sich am Freitag erstmals seit knapp vier Monaten wieder an die 200er-Marke herangeschoben.

Rückblick: Starke Handelswoche für die Aktie von Tesla – nach Kursgewinnen von 4,8% am Mittwoch legten die Papiere des US-Elektroautobauers auch am Donnerstag (+0,5%) und Freitag (+0,2%) weiter zu. In der Spitze stiegen die Notierungen vor dem Wochenende sogar bis auf 203,20 USD, konnten das neue Monatshoch aber nicht bis zur Schlussglocke (197,88 USD) halten. Für den Börsenmonat Juni stand dennoch ein kräftiges Plus von 11,1% zu Buche.

Ausblick: Die Tesla-Aktie ist am Freitag erstmals seit Anfang März wieder an die runde 200-Dollar-Marke herangelaufen. Das Long-Szenario: Um die Erholung fortzusetzen, müssten die Notierungen jetzt per Tagesschluss über den Widerstandsbereich aus dem April-

Top (198,87 USD), der 200er-Barriere, dem Februar-Hoch (205,60 USD) und der knapp darüber verlaufenden 200-Tage-Linie (aktuell bei 206,23 USD) ausbrechen. Gelingt die Rückkehr in den formalen Aufwärtstrend, könnte es zu einem Anstieg bis zum Februar-Top aus dem Vorjahr bei 217,65 USD kommen. Darüber würden sich die Blicke dann auf die 2023er-Abwärtstrendgerade (= die obere Begrenzung des breiten Abwärtstrendkanals) im Bereich von 226,00 USD richten. Das Short-Szenario: Auf der Unterseite sollte derweil ein Rücksetzer bzw. ein Pullback an das 2023er-Oktober-Tief bei 191,25 USD einkalkuliert werden. Fallen die Kurse unter diesen Halt, würde sich das Chartbild wieder eintrüben. In der Folge wäre eine Korrektur bis zur mittelfristigen 100- oder der kurzfristigen 50-Tage-Linie (178,32 USD bzw. 176,46 USD) möglich. Unterhalb des Februar-Tiefs bei 175,01 USD müsste schließlich auf das Juni-Tief bei 167,41 USD geachtet werden, ehe es zu weiteren Abgaben bis zum März-Tief bei 160,51 USD kommen könnte.

Long-Produkte Tesla Inc

	Turbo OS	Turbo OS
WKN	UM4K5P	UM4X6R
SL/KO/Strike	140,88	163,11
Hebel	3,41	5,50
Briefkurs	5,42 EUR	3,37 EUR

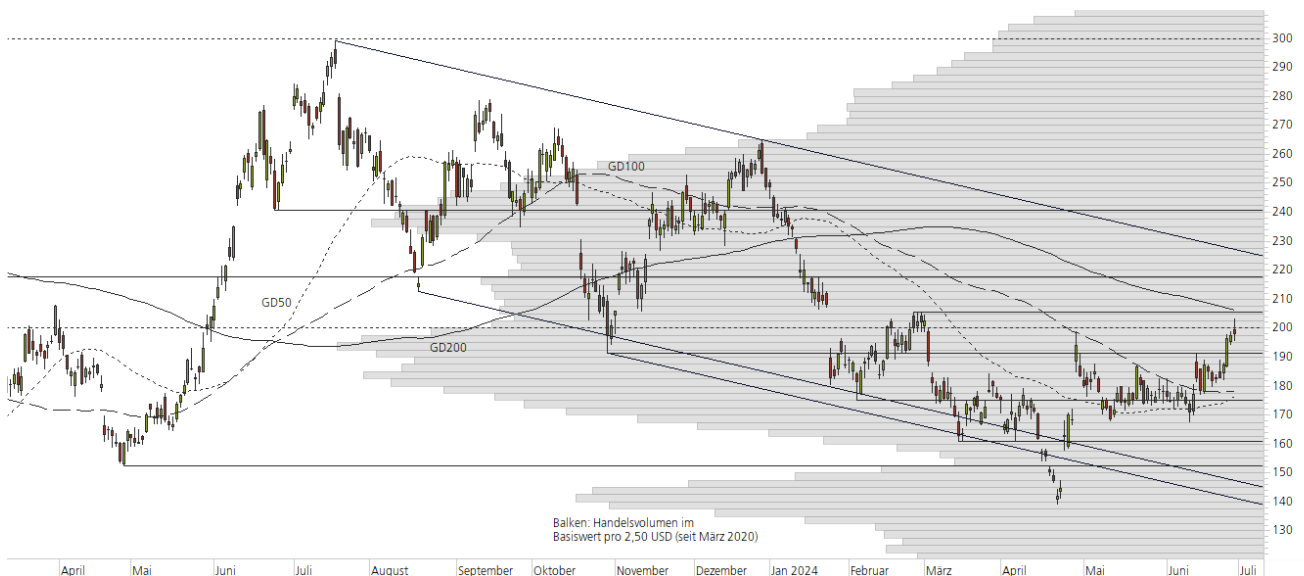
Short-Produkte Tesla Inc

	Turbo OS	Turbo OS
WKN	UM0RVN	UM0QN4
SL/KO/Strike	254,60	232,72
Hebel	3,39	5,46
Briefkurs	5,39 EUR	3,34 EUR

Die Produktdokumentation, d.h. der Prospekt und das Basisinformationsblatt (BIB) sowie Informationen zu Chancen und Risiken finden Sie unter: <https://zertifikate.ubs.com/daily-trader>

1-Jahres-Chart | Tesla Inc | Aktueller Kurs: 197,88 USD

Stand: 01.07.2024, 7:00 Uhr, Quelle: Prime Quants



5-Jahres-Chart | Tesla Inc | Aktueller Kurs: 197,88 USD

Stand: 01.07.2024, 7:00 Uhr, Quelle: Prime Quants


Entwicklung

	akt. Werte
Tag	0,23%
5 Tage	8,13%
20 Tage	10,68%
52 Wochen	-24,39%
im Juni	11,12%
im Jahr 2024	-20,36%

Hoch- / Tiefpunkte

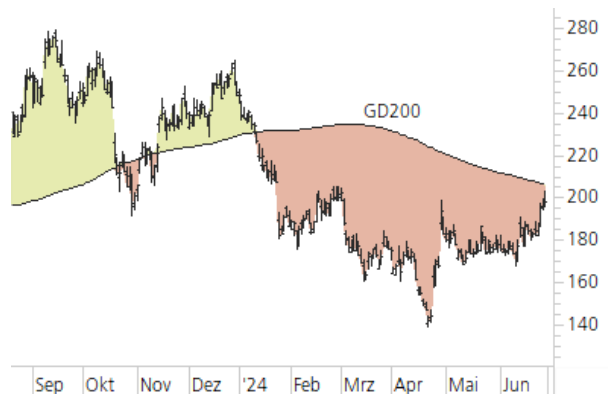
	akt. Werte
52-Wochenhoch	299,29
52-Wochenhoch-Abstand	-33,88%
52-Wochentief	138,80
52-Wochentief-Abstand	42,56%
Allzeithoch	414,46
Allzeithoch-Abstand	-52,26%

Trend

	akt. Werte
200-Tage-Linie	206,23
Abstand 200-Tage-Linie	-4,05%
Status (langfristig)	abwärts
100-Tage-Linie	178,32
Abstand 100-Tage-Linie	10,97%
Status (mittelfristig)	aufwärts
50-Tage-Linie	176,46
Abstand 50-Tage-Linie	12,14%
Status (kurzfristig)	aufwärts

Trend-Chart

Stand: 01.07.2024, 7:00 Uhr, Quelle: Prime Quants



Rechtliche Hinweise

Herausgeberin dieser Werbemitteilung ist die UBS Europe SE, Bockenheimer Landstraße 2-4, 60306 Frankfurt am Main ("UBS") eine Tochtergesellschaft von UBS AG.

Die Werbemitteilung unterliegt ausschließlich deutschem Recht. Die Werbemitteilung dient lediglich allgemeinen Zwecken und stellt keineswegs eine Aufforderung zum Kauf oder Verkauf von Wertpapieren, Derivaten oder Finanzdienstleistungen dar. Sie berücksichtigt weder spezielle Anlageziele noch die finanzielle Situation oder besondere Bedürfnisse des Empfängers und ersetzt keine eingehende Beratung mit weiteren zeitnahen Informationen. UBS erteilt keine Steuerberatung. Wir raten Ihnen, vor einer möglichen Investition Ihren Anlage-, Steuer- oder Rechtsberater bezüglich möglicher – einschließlich steuertechnischer Auswirkungen einer Investition zu konsultieren. Bitte berücksichtigen Sie, dass die Emittentin und oder eine andere Konzerngesellschaft der UBS AG (oder Mitarbeiter derselben) jederzeit Finanzinstrumente, die in diesem Dokument erwähnt sind, einschließlich Derivate auf solche Finanzinstrumente kaufen oder verkaufen können. Außerdem können sie als Auftraggeber beziehungsweise Mandatsträger auftreten oder für die Emittentin bzw. mit ihm verbundene Unternehmen Beratungs- oder andere Dienstleistungen erbringen.

Die vorliegende Werbemitteilung genügt nicht allen gesetzlichen Anforderungen zur Gewährleistung der Unvoreingenommenheit von Finanzanalysen und unterliegt nicht einem Verbot des Handels vor der Veröffentlichung von Finanzanalysen. Frühere Wertentwicklungen, Simulationen oder Prognosen sind keine verlässlichen Indikatoren für die zukünftige Wertentwicklung. Die Werbemitteilung und die darin enthaltenen Informationen sind ausschließlich für Personen mit Domizil Deutschland, Luxemburg oder Österreich gedacht. Sie dürfen unter keinen Umständen in Rechtsordnungen verbreitet werden, in denen eine solche Verbreitung gegen geltende Gesetze oder Regulierungen verstößt. Sie dürfen insbesondere nicht in den USA und/oder an US-Personen oder in Rechtsordnungen verteilt werden, in denen der Vertrieb durch uns eingeschränkt ist.

Die in dieser Werbemitteilung verwendeten Informationen beruhen auf Quellen, die UBS für verlässlich hält. Eine Gewähr für deren Richtigkeit und Vollständigkeit kann UBS jedoch nicht übernehmen. UBS übernimmt keinerlei Haftung für die Verwendung dieser Werbemitteilung oder deren Inhalt. Die darin enthaltenen produktspezifischen Informationen basieren auf Angaben, die dem Wertpapierprospekt entnommen sind. Rechtlich maßgeblich ist jedoch nur der Wertpapierprospekt, der bei Interesse bei UBS Europe SE, Postfach 102042, 60020 Frankfurt am Main, angefordert werden kann.

Die vorliegende Werbemitteilung sollte daher nur in Verbindung mit diesem gelesen werden. Weitere Informationen sind auf Anfrage erhältlich. Ohne Genehmigung von UBS darf die vorliegende Werbemitteilung – einschließlich aller ihrer Teile – weder vervielfältigt noch verteilt werden. UBS untersagt ausdrücklich die Weiterleitung der vorliegenden Werbemitteilung – sei es über das Internet oder anderweitig – und übernimmt keine Haftung für diesbezügliche Handlungen Dritter.

Diese Werbemitteilung enthält Inhalte Dritter und Links zu Webseiten Dritter. Diese Inhalte und Links dienen ausschließlich der Benutzerfreundlichkeit und Information. UBS besitzt keine Kontrolle über die Inhalte oder Webseiten Dritter, übernimmt keinerlei Verantwortung oder Gewähr für diese Inhalte oder Webseiten und macht diesbezüglich keinerlei Zusicherungen. Dies schließt unter anderem die Richtigkeit, den Inhalt, die Qualität oder die Aktualität dieser Webseiten ein.

Warnhinweis: Sie sind im Begriff, ein Produkt zu erwerben, das nicht einfach ist und schwer zu verstehen sein kann. Die vorstehenden Informationen dienen ausschließlich Informations- und Marketingzwecken und stellen weder ein Angebot noch eine Aufforderung zur Abgabe eines Angebots zum Kauf oder Verkauf von bestimmten Produkten dar. Es ist zu beachten, dass die Billigung des Wertpapierprospekts von einer zuständigen Behörde nicht als Befürwortung des entsprechenden Produktes zu verstehen ist. Den potenziellen Anleger wird daher empfohlen den entsprechenden Wertpapierprospekt und die relevanten endgültigen Bedingungen zu lesen, bevor eine Anlageentscheidung getroffen wird, um die potenziellen Risiken und Chancen der Entscheidung, in das Produkt zu investieren, vollends zu verstehen.

Hinweis zu Renditeangaben: Tatsächliche Kosten wie z.B. Gebühren, Provisionen und andere Entgelte, die nicht bei der Emittentin oder Anbieterin anfallen, sind hier nicht berücksichtigt und wirken sich negativ auf die Rendite aus. Beispiel: Bei einer Anlagesumme von z.B. 1.000 EUR sind beispielhaft angenommene Gesamtkosten in Höhe von 1,2% zu berücksichtigen (Verwahrung und Verwaltung, z.B. 0,20%, inkl. MwSt., sowie einmalige Transaktionsentgelte, z.B. 1,0% für Kauf und Verkauf des Produktes). Die Bruttowertentwicklung der Anlagesumme verringert sich durch diese Kosten mit den beispielhaft angenommenen Sätzen bei beispielhaft unterstellter Laufzeit und/oder Haltedauer des Produktes. Bei 1 jähriger Laufzeit und/oder Haltedauer verringert sich die Bruttowertentwicklung um 1,2% p.a., bei 5 jähriger Laufzeit und/oder Haltedauer um 0,24% p.a. Die tatsächliche Laufzeit und/oder Haltedauer kann je nach Produkt und/oder Anlagehorizont des Investors variieren. Die tatsächlich allgemein gültigen bzw. individuell vereinbarten Kosten ergeben sich aus dem Preis- und Leistungsverzeichnis bzw. der individuellen Vereinbarung mit Ihrer Bank/ Ihre(m/s) Broker(s) und ändern das beispielhaft aufgeführte Ergebnis. Bitte erkundigen Sie sich vor einer Transaktion bei Ihrer Bank/Ihrem Broker über die tatsächlich anfallenden Kosten.

Melden Sie sich hier für den Newsletter an:

<https://zertifikate.ubs.com/daily-trader>

Hotline:

0800-800 0404 (keine Anlageberatung)

Telefon:

+49 (0) 69-1369 8989

Fax:

+49 (0) 69-1369 8174

E-mail:

invest@ubs.com

Website:

<https://zertifikate.ubs.com>

UBS Europe SE ist eine Aktiengesellschaft deutschen Rechts mit Sitz in Frankfurt am Main. Sie ist im Handelsregister des Amtsgerichts Frankfurt unter der Nummer HRB 107046 eingetragen. Die zuständige Aufsichtsbehörde ist die Europäische Zentralbank (EZB), (Sonnemannstraße 22, D-60314 Frankfurt am Main), sowie hinsichtlich der Erbringung von Finanzdienstleistungen die Bundesanstalt für Finanzdienstleistungsaufsicht (Marie-Curie-Straße 24-28, D60439 Frankfurt am Main). Vorsitzender des Aufsichtsrats: Reto Francioni. Dem Vorstand gehören an: Tobias Vogel (Vorstandsvorsitzender), Heinrich Baer, Dr. Denise Bauer-Weiler, Pierre Chavenon, Georgia Paphiti.

<https://www.ubs.com/global/de/legal/country/germany.html>

@ UBS 1998-2024. Das Schlüsselsymbol und UBS gehören zu den eingetragenen und nicht eingetragenen Markenzeichen von UBS. Alle Rechte vorbehalten.

[Information zu UBS | Nutzungsbedingungen](#)
[Datenschutzerklärung](#) | [Betrügerische E-Mail melden](#)

Der SMI™ Index, der SMIM™ Index und der SLI™ Index sowie entsprechende Marken sind Eigentum der SIX Swiss Exchange AG. Alle Rechte vorbehalten. Der DAX™ Index, der MDAX™ Index und der TecDAX™ Index sowie entsprechende Marken sind Eigentum der Deutsche Börse AG. Alle Rechte vorbehalten. Der S&P 500™ Index und der S&P™ BRIC 40 Index sowie entsprechende Marken sind Eigentum der Standard & Poor's Financial Services LLC. Alle Rechte vorbehalten.

Der Euro STOXX 50™ Index und der STOXX 50™ Index sowie entsprechende Marken sind Eigentum der Stoxx AG. Alle Rechte vorbehalten. Der NIKKEI 225™ Index sowie entsprechende Marken sind Eigentum der Nihon Keizai Shimbun Incorporation. Alle Rechte vorbehalten. Der CMCI™ Composite Index sowie entsprechende Marken sind Eigentum der UBS AG. Alle Rechte vorbehalten. Der FTSE™ Index sowie entsprechende Marken sind Eigentum der London Stock Exchange Group Holdings Limited. Alle Rechte vorbehalten. Der MSCI™ World Index sowie entsprechende Marken sind Eigentum der MSCI Incorporation. Alle Rechte vorbehalten. Der KOSPI™ Index sowie entsprechende Marken sind Eigentum der Korea Exchange Incorporation. Alle Rechte vorbehalten. Der HSI™ Index und der HSCEI™ Index sowie entsprechende Marken sind Eigentum der Hang Seng Data Services Limited.

Alle Rechte vorbehalten.

Unsere Datenschutzhinweise unter www.ubs.com/data-privacy-noticegermany enthalten ausführliche Informationen zur Erhebung, Verarbeitung und Offenlegung Ihrer personenbezogenen Daten durch UBS, ebenso zur Speicherfrist Ihrer personenbezogenen Daten bei UBS sowie die Begründung und personenbezogenen Rechtsgrundlage Daten und für die Informationen Nutzung zu Ihrer unseren Schutzmaßnahmen. Weiterhin finden Sie dort Informationen zu Ihren persönlichen Rechten.

Impressum

Herausgeber: UBS Europe SE,

Bockenheimer Landstraße 2-4, D-60306 Frankfurt am Main

Telefon: +49 (0)69 1369 8989 (keine Anlageberatung)

Telefax: +49-69-1369-8174

E-Mail: invest@ubs.com

Website: <https://zertifikate.ubs.com>

Gestaltung: Prime Quants GbR, Stephanskirchen

Text: Prime Quants GbR, Stephanskirchen

Erscheinungsweise: börsentäglich

Copyright by UBS AG

Wiedergabe, auch auszugsweise, nur unter Quellenangabe gestattet.

Alle Angaben ohne Gewähr