

UBS DailyTrader

DAX Kurssprung zur Wochenmitte

Der DAX konnte zur Wochenmitte neue Aufwärtsimpulse freisetzen und sich dabei um 1,2% auf 18.375 verbessern.

Rückblick: Neue Aufwärtsdynamik im deutschen Leitindex – nach dem Rücksetzer vom Dienstag haben sich die heimischen Blue Chips gestern deutlich fester präsentiert. Schon zum Opening bei 18.182 – gleichzeitig auch der niedrigste Stand des Tages – verzeichnete das Aktienbarometer erste Gewinne (Vortagsschluss bei 18.164) und schraubte sich in der Spitze bis auf 18.396 Zähler. Mit dem Close bei 18.375 brachte der DAX schließlich ein Plus von 1,2% über die Ziellinie. Ausblick: Dank des gestrigen Aufwärtstages hat der deutsche Leitindex wieder etwas Boden gutgemacht. Für eine bullische Auflösung der zuletzt kursbestimmenden Konsolidierungsphase wären jetzt aber weitere Anschlussgewinne erforderlich. Das Long-Szenario: Können

die Kurse auch ohne die Unterstützung der Wall Street am heutigen 4. Juli weiter zulegen, müsste es im ersten Schritt (und per Tagesschluss) über den kurzfristigen GD50 (aktuell bei 18.402) gehen. Darüber müsse dann zur Bestätigung das Tageshoch vom Montag bei 18.461 überboten werden, bevor das April-Top bei 18.567 als nächste Hürde infrage käme. Oberhalb dieses Levels könnte sich anschließend ein Hochlauf an die Januar-Aufwärtstrendgerade mit dem Hoch vom 12. Juni bei 18.652 entwickeln. Das Short-Szenario: Auf der Unterseite hat sich das Vorwochenhoch bei 18.363 hingegen bei den Unterstützungen einsortiert. Fallen die Blue Chips unter diese Haltelinie, würde der mittelfristige GD100 (18.102) in den Fokus rücken. Eine Etage tiefer würden sich die Blicke dann auf die runde 18.000er-Marke richten. Verliert der DAX diesen Halt, könnte es zu einem Test des Juni-Tiefs bei 17.951 kommen. Danach dürften die beiden Tops vom 7. und 1. März bei 17.879 bzw. 17.817 angesteuert werden, ehe weitere Abgaben in Richtung 17.627 bzw. 17.619 denkbar wären.

Long-Produkte DAX

| | Turbo OS | Turbo OS |
|--------------|-----------|-----------|
| WKN | UL9413 | UL941X |
| SL/KO/Strike | 16.258,53 | 16.936,19 |
| Hebel | 8,56 | 12,48 |
| Briefkurs | 21,49 EUR | 14,74 EUR |

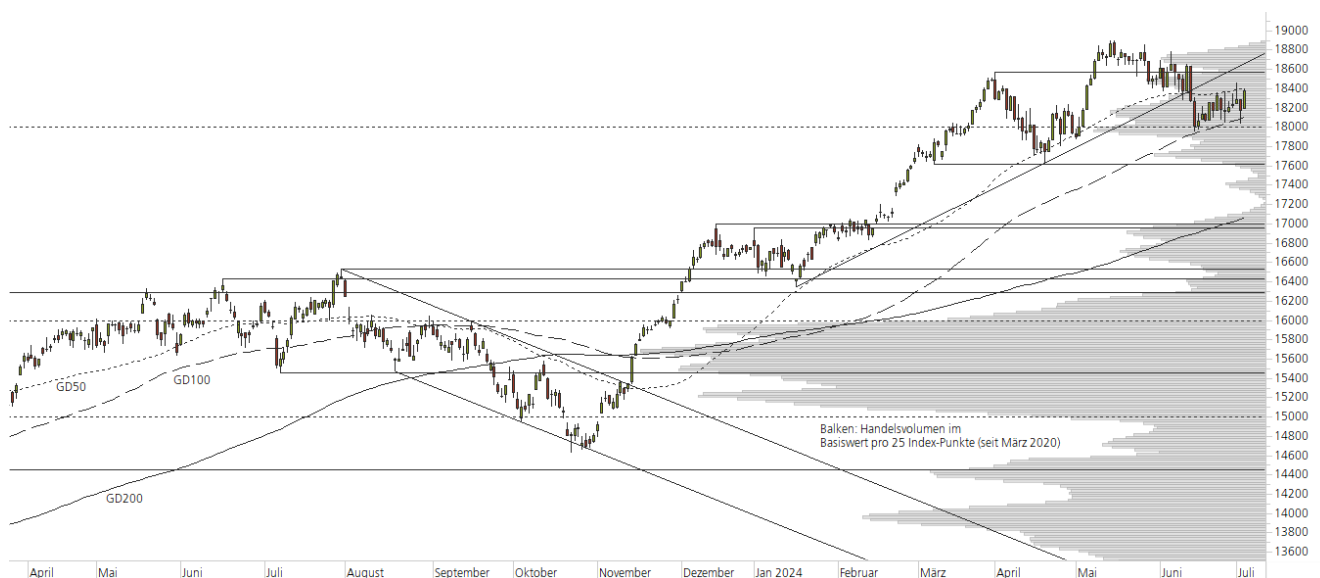
Short-Produkte DAX

| | Turbo OS | Turbo OS |
|--------------|-----------|-----------|
| WKN | UM41SV | UM3NSU |
| SL/KO/Strike | 20.534,17 | 19.879,66 |
| Hebel | 8,62 | 12,42 |
| Briefkurs | 21,35 EUR | 14,80 EUR |

Die Produktdokumentation, d.h. der Prospekt und das Basisinformationsblatt (BIB) sowie Informationen zu Chancen und Risiken finden Sie unter: <https://zertifikate.ubs.com/daily-trader>

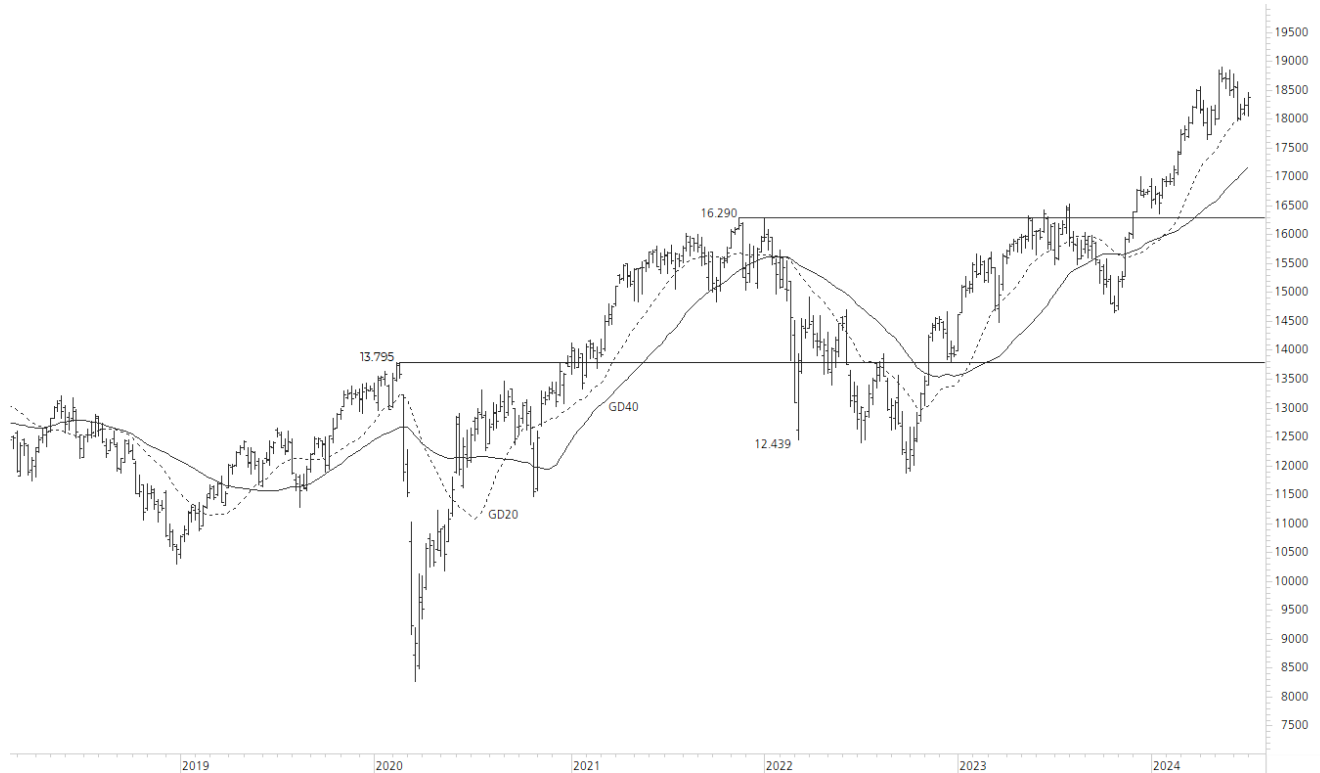
1-Jahres-Chart | DAX | Aktueller Kurs: 18.374,53 Punkte

Stand: 04.07.2024, 7:00 Uhr, Quelle: Prime Quants



5-Jahres-Chart | DAX | Aktueller Kurs: 18.374,53 Punkte

Stand: 04.07.2024, 7:00 Uhr, Quelle: Prime Quants


Entwicklung

| | akt. Werte |
|--------------|------------|
| Tag | 1,16% |
| 5 Tage | 1,21% |
| 20 Tage | -1,08% |
| 52 Wochen | 15,29% |
| im Juli | 0,76% |
| im Jahr 2024 | 9,69% |

Hoch- / Tiefpunkte

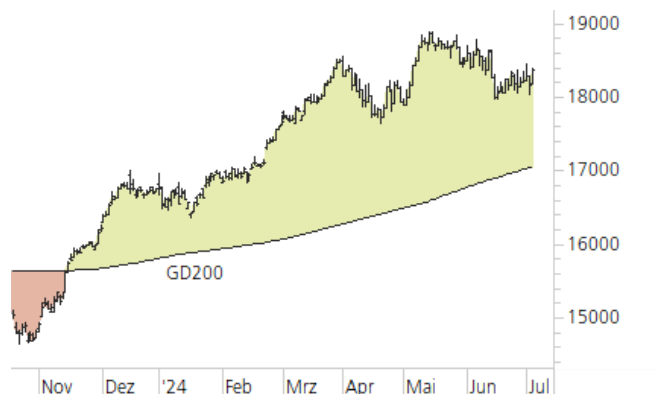
| | akt. Werte |
|-----------------------|------------|
| 52-Wochenhoch | 18.892,92 |
| 52-Wochenhoch-Abstand | -2,74% |
| 52-Wochentief | 14.630,21 |
| 52-Wochentief-Abstand | 25,59% |
| Allzeithoch | 18.892,92 |
| Allzeithoch-Abstand | -2,74% |

Trend

| | akt. Werte |
|------------------------|------------|
| 200-Tage-Linie | 17.059,52 |
| Abstand 200-Tage-Linie | 7,71% |
| Status (langfristig) | aufwärts |
| 100-Tage-Linie | 18.102,23 |
| Abstand 100-Tage-Linie | 1,50% |
| Status (mittelfristig) | aufwärts |
| 50-Tage-Linie | 18.402,27 |
| Abstand 50-Tage-Linie | -0,15% |
| Status (kurzfristig) | abwärts |

Trend-Chart

Stand: 04.07.2024, 7:00 Uhr, Quelle: Prime Quants



UBS DailyTrader

Meta Platforms 500er-Marke als Sprungbrett?

Nach einem Kursplus von 1% am Dienstag konnte sich die Aktie von Meta Platforms auch gestern (+0,1%) über der 500-Dollar-Marke behaupten.

Rückblick: Die Papiere von Meta Platforms haben die im Mai (+8,5%) gestartete Erholung im Juni fortgesetzt und unter dem Strich weitere 8% an Wert gewonnen. In der Spitze stiegen die Notierungen am vergangenen Donnerstag sogar bis auf 522,88 USD, ehe es zum Start in den Juli zu einem Rücksetzer auf 493,17 USD kam. Dort drückten sich die Kurse jedoch wieder nach oben ab und schoben sich zurück über die runde 500er-Marke.

Ausblick: Die Aktie der Facebook-Mutter Meta Platforms hat zwar den Rücksetzer vom 25. April (-10,6%) wieder aufgeholt, befindet sich übergeordnet aber noch in einer Konsolidierungsphase. Das Long-Szenario: Um neue

Impulse auf der Oberseite auszulösen, müssten die Kurse jetzt über das Juni-Hoch bei 522,88 USD und das März-Top bei 523,57 USD steigen. Gelingt der Sprung über diese Doppelhürde, würde das amtierende Allzeithoch vom 8. April bei 531,49 USD in den Fokus rücken. Darüber bildet die obere Begrenzung des Mai-Aufwärtstrendkanals im Bereich von 537,00 USD einen weiteren Widerstand. Das Short-Szenario: In der Gegenrichtung sollte auf die 500-Dollar-Marke und das aktuelle Wochentief vom Montag bei 493,17 USD geachtet werden. Darunter könnte die mittelfristige 100-Tage-Linie (aktuell bei 487,83 USD) mit der April-Aufwärtstrendgerade auf den Prüfstand gestellt werden. Fallen die Kurse aus dem Trendkanal nach unten heraus und unterbieten auch den kurzfristigen GD50 (481,29 USD) sowie das März-Tief bei 476,00 USD, müsste mit einer Korrektur bis zum Zwischentief vom 31. Mai (454,46 USD) gerechnet werden. In der Folge wären weitere Abgaben bis zum April-Tief bei 414,50 USD oder der langfristigen 200-Tage-Linie (414,39 USD) möglich.

Long-Produkte Meta Platforms

| | Turbo OS | Turbo OS |
|--------------|-----------|----------|
| WKN | UM5CWD | UM4W52 |
| SL/KO/Strike | 361,76 | 417,75 |
| Hebel | 3,42 | 5,45 |
| Briefkurs | 13,87 EUR | 8,68 EUR |

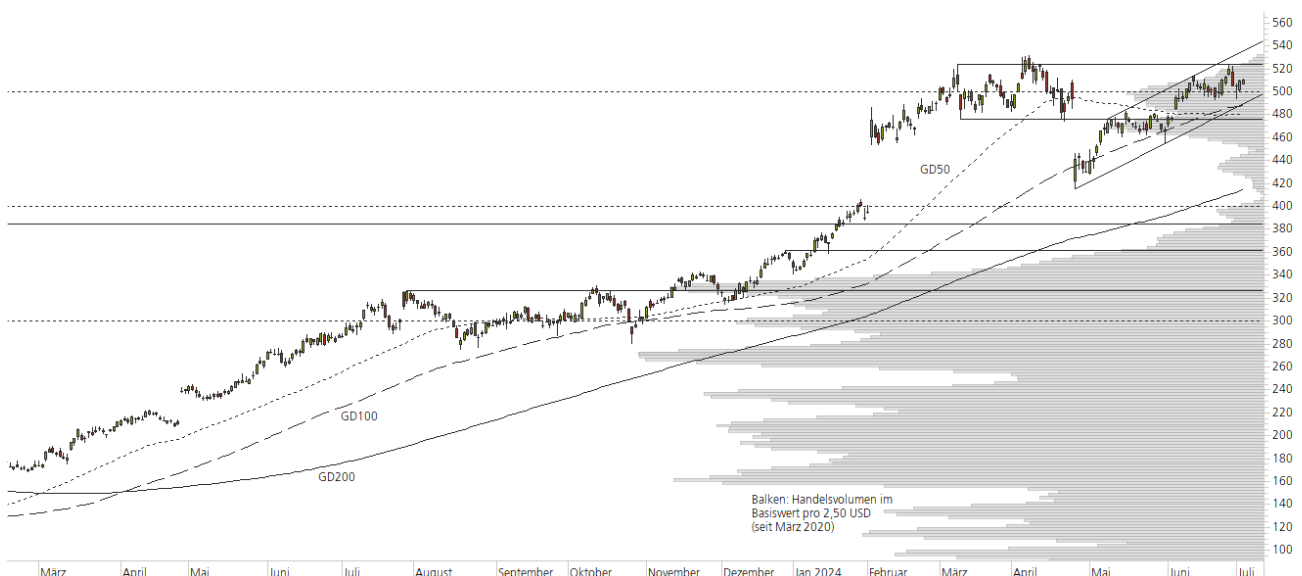
Short-Produkte Meta Platforms

| | Turbo OS | Turbo OS |
|--------------|-----------|----------|
| WKN | UM2BBN | UM29YP |
| SL/KO/Strike | 659,86 | 602,64 |
| Hebel | 3,36 | 5,40 |
| Briefkurs | 14,02 EUR | 8,72 EUR |

Die Produktdokumentation, d.h. der Prospekt und das Basisinformationsblatt (BIB) sowie Informationen zu Chancen und Risiken finden Sie unter: <https://zertifikate.ubs.com/daily-trader>

1-Jahres-Chart | Meta Platforms | Aktueller Kurs: 509,96 USD

Stand: 04.07.2024, 7:00 Uhr, Quelle: Prime Quants



5-Jahres-Chart | Meta Platforms | Aktueller Kurs: 509,96 USD

Stand: 04.07.2024, 7:00 Uhr, Quelle: Prime Quants


Entwicklung

| | akt. Werte |
|--------------|------------|
| Tag | 0,09% |
| 5 Tage | -0,62% |
| 20 Tage | 6,91% |
| 52 Wochen | 73,24% |
| im Juli | 1,14% |
| im Jahr 2024 | 44,07% |

Hoch- / Tiefpunkte

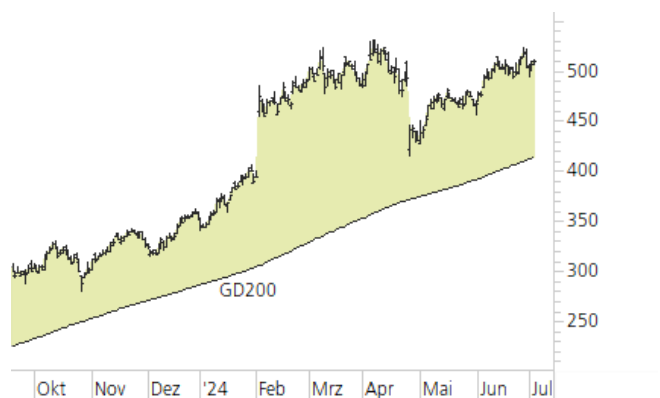
| | akt. Werte |
|-----------------------|------------|
| 52-Wochenhoch | 531,49 |
| 52-Wochenhoch-Abstand | -4,05% |
| 52-Wochentief | 274,38 |
| 52-Wochentief-Abstand | 85,86% |
| Allzeithoch | 531,49 |
| Allzeithoch-Abstand | -4,05% |

Trend

| | akt. Werte |
|------------------------|------------|
| 200-Tage-Linie | 414,39 |
| Abstand 200-Tage-Linie | 23,06% |
| Status (langfristig) | aufwärts |
| 100-Tage-Linie | 487,83 |
| Abstand 100-Tage-Linie | 4,54% |
| Status (mittelfristig) | aufwärts |
| 50-Tage-Linie | 481,29 |
| Abstand 50-Tage-Linie | 5,96% |
| Status (kurzfristig) | aufwärts |

Trend-Chart

Stand: 04.07.2024, 7:00 Uhr, Quelle: Prime Quants



Rechtliche Hinweise

Herausgeberin dieser Werbemitteilung ist die UBS Europe SE, Bockenheimer Landstraße 2-4, 60306 Frankfurt am Main ("UBS") eine Tochtergesellschaft von UBS AG.

Die Werbemitteilung unterliegt ausschließlich deutschem Recht. Die Werbemitteilung dient lediglich allgemeinen Zwecken und stellt keineswegs eine Aufforderung zum Kauf oder Verkauf von Wertpapieren, Derivaten oder Finanzdienstleistungen dar. Sie berücksichtigt weder spezielle Anlageziele noch die finanzielle Situation oder besondere Bedürfnisse des Empfängers und ersetzt keine eingehende Beratung mit weiteren zeitnahen Informationen. UBS erteilt keine Steuerberatung. Wir raten Ihnen, vor einer möglichen Investition Ihren Anlage-, Steuer- oder Rechtsberater bezüglich möglicher – einschließlich steuertechnischer Auswirkungen einer Investition zu konsultieren. Bitte berücksichtigen Sie, dass die Emittentin und oder eine andere Konzerngesellschaft der UBS AG (oder Mitarbeiter derselben) jederzeit Finanzinstrumente, die in diesem Dokument erwähnt sind, einschließlich Derivate auf solche Finanzinstrumente kaufen oder verkaufen können. Außerdem können sie als Auftraggeber beziehungsweise Mandatsträger auftreten oder für die Emittentin bzw. mit ihm verbundene Unternehmen Beratungs- oder andere Dienstleistungen erbringen.

Die vorliegende Werbemitteilung genügt nicht allen gesetzlichen Anforderungen zur Gewährleistung der Unvoreingenommenheit von Finanzanalysen und unterliegt nicht einem Verbot des Handels vor der Veröffentlichung von Finanzanalysen. Frühere Wertentwicklungen, Simulationen oder Prognosen sind keine verlässlichen Indikatoren für die zukünftige Wertentwicklung. Die Werbemitteilung und die darin enthaltenen Informationen sind ausschließlich für Personen mit Domizil Deutschland, Luxemburg oder Österreich gedacht. Sie dürfen unter keinen Umständen in Rechtsordnungen verbreitet werden, in denen eine solche Verbreitung gegen geltende Gesetze oder Regulierungen verstößt. Sie dürfen insbesondere nicht in den USA und/oder an US-Personen oder in Rechtsordnungen verteilt werden, in denen der Vertrieb durch uns eingeschränkt ist.

Die in dieser Werbemitteilung verwendeten Informationen beruhen auf Quellen, die UBS für verlässlich hält. Eine Gewähr für deren Richtigkeit und Vollständigkeit kann UBS jedoch nicht übernehmen. UBS übernimmt keinerlei Haftung für die Verwendung dieser Werbemitteilung oder deren Inhalt. Die darin enthaltenen produktspezifischen Informationen basieren auf Angaben, die dem Wertpapierprospekt entnommen sind. Rechtlich maßgeblich ist jedoch nur der Wertpapierprospekt, der bei Interesse bei UBS Europe SE, Postfach 102042, 60020 Frankfurt am Main, angefordert werden kann.

Die vorliegende Werbemitteilung sollte daher nur in Verbindung mit diesem gelesen werden. Weitere Informationen sind auf Anfrage erhältlich. Ohne Genehmigung von UBS darf die vorliegende Werbemitteilung – einschließlich aller ihrer Teile – weder vervielfältigt noch verteilt werden. UBS untersagt ausdrücklich die Weiterleitung der vorliegenden Werbemitteilung – sei es über das Internet oder anderweitig – und übernimmt keine Haftung für diesbezügliche Handlungen Dritter.

Diese Werbemitteilung enthält Inhalte Dritter und Links zu Webseiten Dritter. Diese Inhalte und Links dienen ausschließlich der Benutzerfreundlichkeit und Information. UBS besitzt keine Kontrolle über die Inhalte oder Webseiten Dritter, übernimmt keinerlei Verantwortung oder Gewähr für diese Inhalte oder Webseiten und macht diesbezüglich keinerlei Zusicherungen. Dies schließt unter anderem die Richtigkeit, den Inhalt, die Qualität oder die Aktualität dieser Webseiten ein.

Warnhinweis: Sie sind im Begriff, ein Produkt zu erwerben, das nicht einfach ist und schwer zu verstehen sein kann. Die vorstehenden Informationen dienen ausschließlich Informations- und Marketingzwecken und stellen weder ein Angebot noch eine Aufforderung zur Abgabe eines Angebots zum Kauf oder Verkauf von bestimmten Produkten dar. Es ist zu beachten, dass die Billigung des Wertpapierprospekts von einer zuständigen Behörde nicht als Befürwortung des entsprechenden Produktes zu verstehen ist. Den potenziellen Anleger wird daher empfohlen den entsprechenden Wertpapierprospekt und die relevanten endgültigen Bedingungen zu lesen, bevor eine Anlageentscheidung getroffen wird, um die potenziellen Risiken und Chancen der Entscheidung, in das Produkt zu investieren, vollends zu verstehen.

Hinweis zu Renditeangaben: Tatsächliche Kosten wie z.B. Gebühren, Provisionen und andere Entgelte, die nicht bei der Emittentin oder Anbieterin anfallen, sind hier nicht berücksichtigt und wirken sich negativ auf die Rendite aus. Beispiel: Bei einer Anlagesumme von z.B. 1.000 EUR sind beispielhaft angenommene Gesamtkosten in Höhe von 1,2% zu berücksichtigen (Verwahrung und Verwaltung, z.B. 0,20%, inkl. MwSt., sowie einmalige Transaktionsentgelte, z.B. 1,0% für Kauf und Verkauf des Produktes). Die Bruttowertentwicklung der Anlagesumme verringert sich durch diese Kosten mit den beispielhaft angenommenen Sätzen bei beispielhaft unterstellter Laufzeit und/oder Haltedauer des Produktes. Bei 1 jähriger Laufzeit und/oder Haltedauer verringert sich die Bruttowertentwicklung um 1,2% p.a., bei 5 jähriger Laufzeit und/oder Haltedauer um 0,24% p.a. Die tatsächliche Laufzeit und/oder Haltedauer kann je nach Produkt und/oder Anlagehorizont des Investors variieren. Die tatsächlich allgemein gültigen bzw. individuell vereinbarten Kosten ergeben sich aus dem Preis- und Leistungsverzeichnis bzw. der individuellen Vereinbarung mit Ihrer Bank/ Ihre(m/s) Broker(s) und ändern das beispielhaft aufgeführte Ergebnis. Bitte erkundigen Sie sich vor einer Transaktion bei Ihrer Bank/Ihrem Broker über die tatsächlich anfallenden Kosten.

Melden Sie sich hier für den Newsletter an:

<https://zertifikate.ubs.com/daily-trader>

Hotline:

0800-800 0404 (keine Anlageberatung)

Telefon:

+49 (0) 69-1369 8989

Fax:

+49 (0) 69-1369 8174

E-mail:

invest@ubs.com

Website:

<https://zertifikate.ubs.com>

UBS Europe SE ist eine Aktiengesellschaft deutschen Rechts mit Sitz in Frankfurt am Main. Sie ist im Handelsregister des Amtsgerichts Frankfurt unter der Nummer HRB 107046 eingetragen. Die zuständige Aufsichtsbehörde ist die Europäische Zentralbank (EZB), (Sonnenmannstraße 22, D-60314 Frankfurt am Main), sowie hinsichtlich der Erbringung von Finanzdienstleistungen die Bundesanstalt für Finanzdienstleistungsaufsicht (Marie-Curie-Straße 24-28, D60439 Frankfurt am Main). Vorsitzender des Aufsichtsrats: Reto Francioni. Dem Vorstand gehören an: Tobias Vogel (Vorstandsvorsitzender), Heinrich Baer, Dr. Denise Bauer-Weiler, Pierre Chavenon, Georgia Paphiti.

<https://www.ubs.com/global/de/legal/country/germany.html>

@ UBS 1998-2024. Das Schlüsselssymbol und UBS gehören zu den eingetragenen und nicht eingetragenen Markenzeichen von UBS. Alle Rechte vorbehalten.

[Information zu UBS | Nutzungsbedingungen](#)
[Datenschutzerklärung](#) | [Betrügerische E-Mail melden](#)

Der SMI™ Index, der SMIM™ Index und der SLI™ Index sowie entsprechende Marken sind Eigentum der SIX Swiss Exchange AG. Alle Rechte vorbehalten. Der DAX™ Index, der MDAX™ Index und der TecDAX™ Index sowie entsprechende Marken sind Eigentum der Deutsche Börse AG. Alle Rechte vorbehalten. Der S&P 500™ Index und der S&P™ BRIC 40 Index sowie entsprechende Marken sind Eigentum der Standard & Poor's Financial Services LLC. Alle Rechte vorbehalten.

Der Euro STOXX 50™ Index und der STOXX 50™ Index sowie entsprechende Marken sind Eigentum der Stoxx AG. Alle Rechte vorbehalten. Der NIKKEI 225™ Index sowie entsprechende Marken sind Eigentum der Nihon Keizai Shimbun Incorporation. Alle Rechte vorbehalten. Der CMCI™ Composite Index sowie entsprechende Marken sind Eigentum der UBS AG. Alle Rechte vorbehalten. Der FTSE™ Index sowie entsprechende Marken sind Eigentum der London Stock Exchange Group Holdings Limited. Alle Rechte vorbehalten. Der MSCI™ World Index sowie entsprechende Marken sind Eigentum der MSCI Incorporation. Alle Rechte vorbehalten. Der KOSPI™ Index sowie entsprechende Marken sind Eigentum der Korea Exchange Incorporation. Alle Rechte vorbehalten. Der HSI™ Index und der HSCEI™ Index sowie entsprechende Marken sind Eigentum der Hang Seng Data Services Limited.

Alle Rechte vorbehalten.

Unsere Datenschutzhinweise unter www.ubs.com/data-privacy-noticegermany enthalten ausführliche Informationen zur Erhebung, Verarbeitung und Offenlegung Ihrer personenbezogenen Daten durch UBS, ebenso zur Speicherfrist Ihrer personenbezogenen Daten bei UBS sowie die Begründung und personenbezogenen Rechtsgrundlage Daten und für die Informationen Nutzung zu Ihrer unseren Schutzmaßnahmen. Weiterhin finden Sie dort Informationen zu Ihren persönlichen Rechten.

Impressum

Herausgeber: UBS Europe SE,

Bockenheimer Landstraße 2-4, D-60306 Frankfurt am Main

Telefon: +49 (0)69 1369 8989 (keine Anlageberatung)

Telefax: +49-69-1369-8174

E-Mail: invest@ubs.com

Website: <https://zertifikate.ubs.com>

Gestaltung: Prime Quants GbR, Stephanskirchen

Text: Prime Quants GbR, Stephanskirchen

Erscheinungsweise: börsentäglich

Copyright by UBS AG

Wiedergabe, auch auszugsweise, nur unter Quellenangabe gestattet.

Alle Angaben ohne Gewähr