

UBS DailyTrader

DAX Weiter aufwärts

Nach dem Kurssprung vom Mittwoch (+1,2%) konnte der DAX am gestrigen Donnerstag weitere 0.4% auf 18.450 zulegen.

Rückblick: Der deutsche Leitindex hat den Aufwärtsschwung vom Vortag genutzt und gestern weitere Kursgewinne verzeichnet. Auch ohne die Unterstützung der Wall Street – in den USA blieben die Börsen feiertagsbedingt geschlossen – schraubten sich die heimischen Blue Chips auf das neue Juli-Top bei 18.468 Punkten. Das Tagestief wurde dabei, wie schon am Mittwoch, direkt nach dem Opening bei 18.376 markiert. Seit dem Rückfall auf das bisherige Wochentief vom Dienstag (18.030) konnte sich der DAX mittlerweile um 2,3% erholen.

Ausblick: Aus charttechnischer Sicht steht der deutsche

Leitindex kurz vor der bullischen Auflösung der jüngsten Konsolidierungsphase. Das Long-Szenario: Nach dem Ausbruch über den kurzfristigen GD50 (aktuell bei 18.410) und dem Sprung auf ein neues Monatshoch sollte der DAX im nächsten Schritt auch über die 18.500er-Marke steigen. Zur Bestätigung müsste es anschließend über das April-Top bei 18.567 gehen. Gelingt der Break, würde das Zwischenhoch vom 12. Juni bei 18.652 mit der Januar-Aufwärtstrendgerade in den Fokus rücken. Darüber wäre Platz bis an das Top vom 6. Juni bei 18.785 Punkten. Das Short-Szenario: Drehen die Notierungen dagegen wieder nach unten ab, müsste zunächst auf die 50-Tage-Linie geachtet werden. Darunter sollte das Vorwochenhoch bei 18.363 stützend wirken, ehe es zu einem Test des mittelfristigen GD100 (18.116) kommen könnte. Geht der schief, dürfte die runde 18.000er-Marke auf den Prüfstand gestellt werden. Weitere Unterstützungen wären dann am Juni-Tief bei 17.951 sowie im Bereich der beiden Tops vom 7. und 1. März bei 17.879 bzw. 17.817 zu finden.

Long-Produkte DAX

	Turbo OS	Turbo OS
WKN	UL911D	UL99AH
SL/KO/Strike	16.288,68	16.970,93
Hebel	8,51	12,39
Briefkurs	21,68 EUR	14,89 EUR

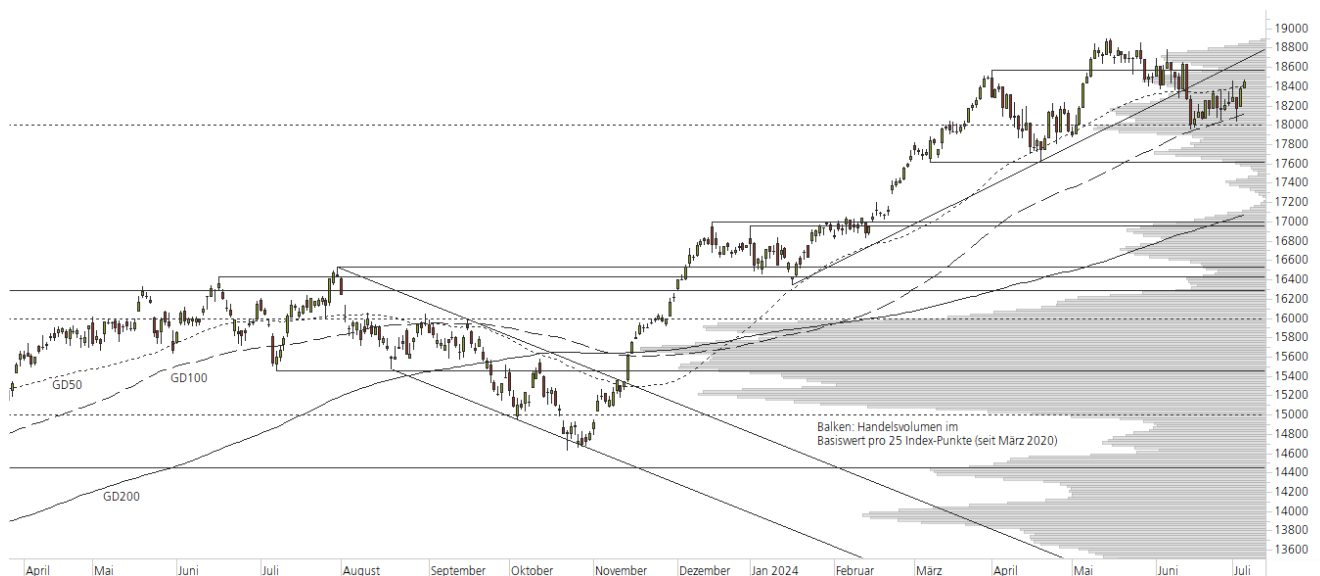
Short-Produkte DAX

	Turbo OS	Turbo OS
WKN	UM4257	UM30C8
SL/KO/Strike	20.609,29	19.935,03
Hebel	8,54	12,41
Briefkurs	21,61 EUR	14,86 EUR

Die Produktdokumentation, d.h. der Prospekt und das Basisinformationsblatt (BIB) sowie Informationen zu Chancen und Risiken finden Sie unter: <https://zertifikate.ubs.com/daily-trader>

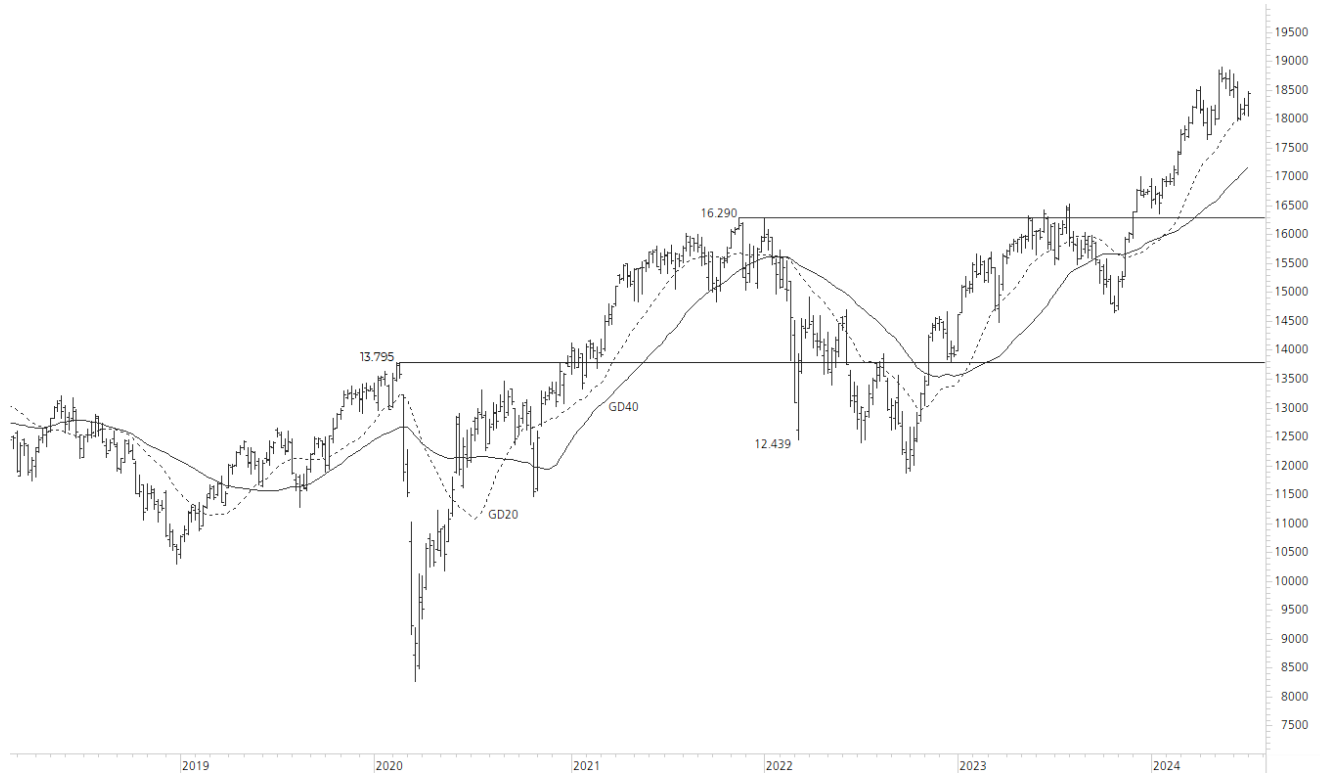
1-Jahres-Chart | DAX | Aktueller Kurs: 18.450,48 Punkte

Stand: 05.07.2024, 7:00 Uhr, Quelle: Prime Quants



5-Jahres-Chart | DAX | Aktueller Kurs: 18.450,48 Punkte

Stand: 05.07.2024, 7:00 Uhr, Quelle: Prime Quants


Entwicklung

	akt. Werte
Tag	0,41%
5 Tage	1,32%
20 Tage	-1,08%
52 Wochen	18,82%
im Juli	1,18%
im Jahr 2024	10,14%

Hoch- / Tiefpunkte

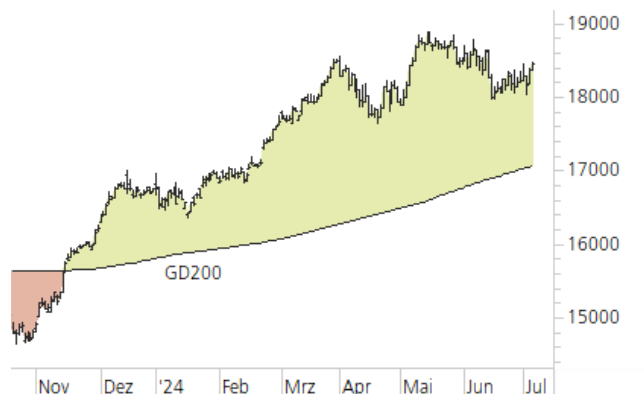
	akt. Werte
52-Wochenhoch	18.892,92
52-Wochenhoch-Abstand	-2,34%
52-Wochentief	14.630,21
52-Wochentief-Abstand	26,11%
Allzeithoch	18.892,92
Allzeithoch-Abstand	-2,34%

Trend

	akt. Werte
200-Tage-Linie	17.072,86
Abstand 200-Tage-Linie	8,07%
Status (langfristig)	aufwärts
100-Tage-Linie	18.116,36
Abstand 100-Tage-Linie	1,84%
Status (mittelfristig)	aufwärts
50-Tage-Linie	18.409,51
Abstand 50-Tage-Linie	0,22%
Status (kurzfristig)	aufwärts

Trend-Chart

Stand: 05.07.2024, 7:00 Uhr, Quelle: Prime Quants



UBS DailyTrader

Rheinmetall Starker Start in den neuen Monat

Nach dem Kurssprung vom Mittwoch (+4,8%) hat die Rheinmetall-Aktie gestern weitere 2% auf einen Endstand bei 515,20 EUR zugelegt.

Rückblick: Starker Juli-Auftakt für die Aktie von Rheinmetall – nachdem die Kurse im Juni 9,9% an Wert verloren hatten und im Tief bis auf 460,10 EUR zurückgefallen waren, kam es in der laufenden Woche zu einer Gegenreaktion. Dabei sprangen die Notierungen am Mittwoch (+4,8%) zurück über die runde 500-Euro-Marke und schoben sich gestern bis an die Mai-Abwärtstrendgerade heran. Mit einem Endstand bei 515,20 EUR (+2%) konnte zudem der kurzfristige GD50 knapp überboten werden.

Ausblick: Die Rheinmetall-Aktie ist in der ersten Juli-Woche wieder nach oben gedreht, wodurch die vorherige Korrektur vorerst beendet wurde. Das Long-Szenario: Um

weitere Impulse auf der Oberseite zu aktivieren, sollten die Kurse nun im nächsten Schritt über die beiden Trendgeraden des kleinen charttechnischen Dreiecks steigen, das Mitte Juni bearish nach unten aufgelöst wurde. Gelingt im Bereich von 524,00 EUR der Break, würden sich die Blicke danach auf das Juni-Top bei 537,40 EUR richten. Darüber wäre anschließend ein Anstieg bis zum Mai-Hoch bei 550,60 EUR möglich, ehe sich Platz bis zum Zwischenhoch vom 15. April bei 557,80 EUR oder bis zum amtierenden Allzeithoch bei 571,80 EUR eröffnen könnte. Das Short-Szenario: In der Gegenrichtung muss hingegen mit einer Schließung der gestrigen Kurslücke gerechnet werden. Dreht die Aktie nach einem Gap-Close bei 505,00 EUR nicht nach oben, könnte es zu einem Rücksetzer (Stichwort: Pullback) an die runde 500er-Marke kommen. Darunter würde sich die mittelfristige 100-Tage-Linie (491,62 EUR) als Unterstützung anbieten, bevor das Vorwochentief bei 464,50 EUR und/oder das Juni-Tief bei 460,10 EUR auf den Prüfstand gestellt werden könnten.

Long-Produkte Rheinmetall

	Turbo OS	Turbo OS
WKN	UM195X	UM2WWP
SL/KO/Strike	369,09	425,43
Hebel	3,47	5,55
Briefkurs	14,91 EUR	9,33 EUR

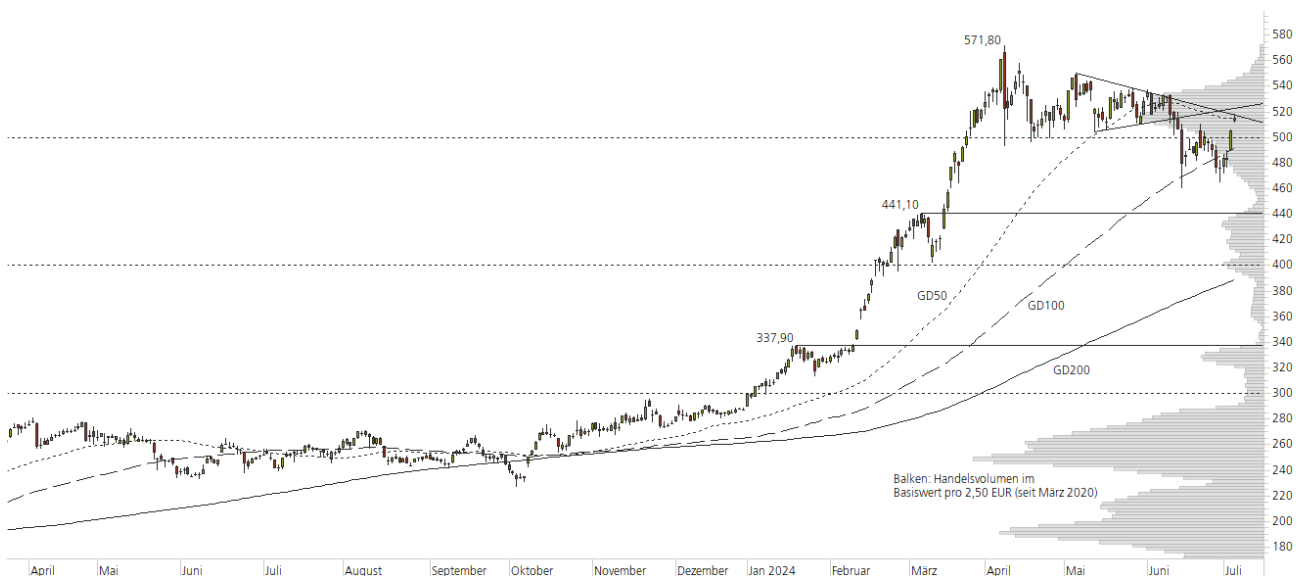
Short-Produkte Rheinmetall

	Turbo OS	Turbo OS
WKN	UM26ML	UM33DZ
SL/KO/Strike	658,17	608,35
Hebel	3,52	5,35
Briefkurs	14,57 EUR	9,59 EUR

Die Produktdokumentation, d.h. der Prospekt und das Basisinformationsblatt (BIB) sowie Informationen zu Chancen und Risiken finden Sie unter: <https://zertifikate.ubs.com/daily-trader>

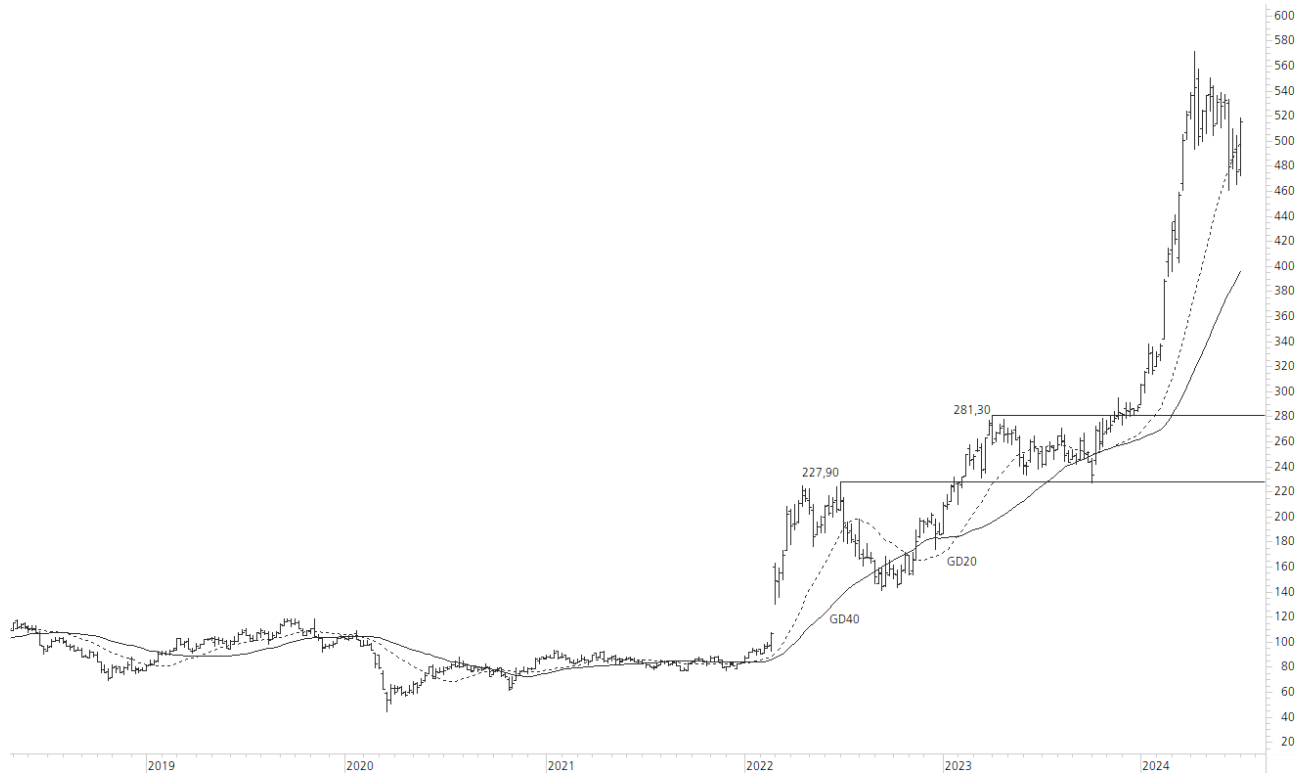
1-Jahres-Chart | Rheinmetall | Aktueller Kurs: 515,20 EUR

Stand: 05.07.2024, 7:00 Uhr, Quelle: Prime Quants



5-Jahres-Chart | Rheinmetall | Aktueller Kurs: 515,20 EUR

Stand: 05.07.2024, 7:00 Uhr, Quelle: Prime Quants


Entwicklung

	akt. Werte
Tag	2,02%
5 Tage	8,28%
20 Tage	-1,64%
52 Wochen	113,42%
im Juli	8,30%
im Jahr 2024	79,51%

Hoch- / Tiefpunkte

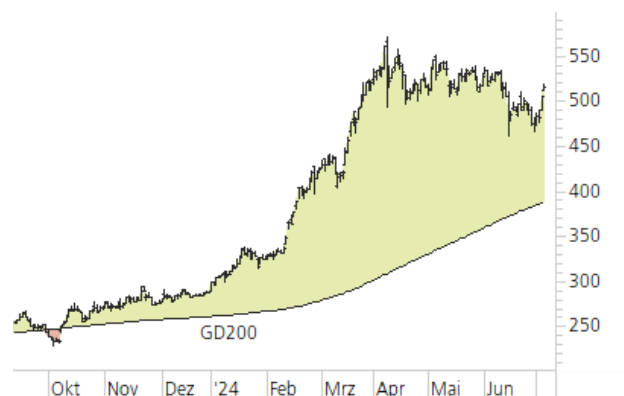
	akt. Werte
52-Wochenhoch	571,80
52-Wochenhoch-Abstand	-9,90%
52-Wochentief	226,50
52-Wochentief-Abstand	127,46%
Allzeithoch	571,80
Allzeithoch-Abstand	-9,90%

Trend

	akt. Werte
200-Tage-Linie	388,76
Abstand 200-Tage-Linie	32,52%
Status (langfristig)	aufwärts
100-Tage-Linie	491,62
Abstand 100-Tage-Linie	4,80%
Status (mittelfristig)	aufwärts
50-Tage-Linie	514,58
Abstand 50-Tage-Linie	0,12%
Status (kurzfristig)	aufwärts

Trend-Chart

Stand: 05.07.2024, 7:00 Uhr, Quelle: Prime Quants



Rechtliche Hinweise

Herausgeberin dieser Werbemitteilung ist die UBS Europe SE, Bockenheimer Landstraße 2-4, 60306 Frankfurt am Main ("UBS") eine Tochtergesellschaft von UBS AG.

Die Werbemitteilung unterliegt ausschließlich deutschem Recht. Die Werbemitteilung dient lediglich allgemeinen Zwecken und stellt keineswegs eine Aufforderung zum Kauf oder Verkauf von Wertpapieren, Derivaten oder Finanzdienstleistungen dar. Sie berücksichtigt weder spezielle Anlageziele noch die finanzielle Situation oder besondere Bedürfnisse des Empfängers und ersetzt keine eingehende Beratung mit weiteren zeitnahen Informationen. UBS erteilt keine Steuerberatung. Wir raten Ihnen, vor einer möglichen Investition Ihren Anlage-, Steuer- oder Rechtsberater bezüglich möglicher – einschließlich steuertechnischer Auswirkungen einer Investition zu konsultieren. Bitte berücksichtigen Sie, dass die Emittentin und oder eine andere Konzerngesellschaft der UBS AG (oder Mitarbeiter derselben) jederzeit Finanzinstrumente, die in diesem Dokument erwähnt sind, einschließlich Derivate auf solche Finanzinstrumente kaufen oder verkaufen können. Außerdem können sie als Auftraggeber beziehungsweise Mandatsträger auftreten oder für die Emittentin bzw. mit ihm verbundene Unternehmen Beratungs- oder andere Dienstleistungen erbringen.

Die vorliegende Werbemitteilung genügt nicht allen gesetzlichen Anforderungen zur Gewährleistung der Unvoreingenommenheit von Finanzanalysen und unterliegt nicht einem Verbot des Handels vor der Veröffentlichung von Finanzanalysen. Frühere Wertentwicklungen, Simulationen oder Prognosen sind keine verlässlichen Indikatoren für die zukünftige Wertentwicklung. Die Werbemitteilung und die darin enthaltenen Informationen sind ausschließlich für Personen mit Domizil Deutschland, Luxemburg oder Österreich gedacht. Sie dürfen unter keinen Umständen in Rechtsordnungen verbreitet werden, in denen eine solche Verbreitung gegen geltende Gesetze oder Regulierungen verstößt. Sie dürfen insbesondere nicht in den USA und/oder an US-Personen oder in Rechtsordnungen verteilt werden, in denen der Vertrieb durch uns eingeschränkt ist.

Die in dieser Werbemitteilung verwendeten Informationen beruhen auf Quellen, die UBS für verlässlich hält. Eine Gewähr für deren Richtigkeit und Vollständigkeit kann UBS jedoch nicht übernehmen. UBS übernimmt keinerlei Haftung für die Verwendung dieser Werbemitteilung oder deren Inhalt. Die darin enthaltenen produktspezifischen Informationen basieren auf Angaben, die dem Wertpapierprospekt entnommen sind. Rechtlich maßgeblich ist jedoch nur der Wertpapierprospekt, der bei Interesse bei UBS Europe SE, Postfach 102042, 60020 Frankfurt am Main, angefordert werden kann.

Die vorliegende Werbemitteilung sollte daher nur in Verbindung mit diesem gelesen werden. Weitere Informationen sind auf Anfrage erhältlich. Ohne Genehmigung von UBS darf die vorliegende Werbemitteilung – einschließlich aller ihrer Teile – weder vervielfältigt noch verteilt werden. UBS untersagt ausdrücklich die Weiterleitung der vorliegenden Werbemitteilung – sei es über das Internet oder anderweitig – und übernimmt keine Haftung für diesbezügliche Handlungen Dritter.

Diese Werbemitteilung enthält Inhalte Dritter und Links zu Webseiten Dritter. Diese Inhalte und Links dienen ausschließlich der Benutzerfreundlichkeit und Information. UBS besitzt keine Kontrolle über die Inhalte oder Webseiten Dritter, übernimmt keinerlei Verantwortung oder Gewähr für diese Inhalte oder Webseiten und macht diesbezüglich keinerlei Zusicherungen. Dies schließt unter anderem die Richtigkeit, den Inhalt, die Qualität oder die Aktualität dieser Webseiten ein.

Warnhinweis: Sie sind im Begriff, ein Produkt zu erwerben, das nicht einfach ist und schwer zu verstehen sein kann. Die vorstehenden Informationen dienen ausschließlich Informations- und Marketingzwecken und stellen weder ein Angebot noch eine Aufforderung zur Abgabe eines Angebots zum Kauf oder Verkauf von bestimmten Produkten dar. Es ist zu beachten, dass die Billigung des Wertpapierprospekts von einer zuständigen Behörde nicht als Befürwortung des entsprechenden Produktes zu verstehen ist. Den potenziellen Anleger wird daher empfohlen den entsprechenden Wertpapierprospekt und die relevanten endgültigen Bedingungen zu lesen, bevor eine Anlageentscheidung getroffen wird, um die potenziellen Risiken und Chancen der Entscheidung, in das Produkt zu investieren, vollends zu verstehen.

Hinweis zu Renditeangaben: Tatsächliche Kosten wie z.B. Gebühren, Provisionen und andere Entgelte, die nicht bei der Emittentin oder Anbieterin anfallen, sind hier nicht berücksichtigt und wirken sich negativ auf die Rendite aus. Beispiel: Bei einer Anlagesumme von z.B. 1.000 EUR sind beispielhaft angenommene Gesamtkosten in Höhe von 1,2% zu berücksichtigen (Verwahrung und Verwaltung, z.B. 0,20%, inkl. MwSt., sowie einmalige Transaktionsentgelte, z.B. 1,0% für Kauf und Verkauf des Produktes). Die Bruttowertentwicklung der Anlagesumme verringert sich durch diese Kosten mit den beispielhaft angenommenen Sätzen bei beispielhaft unterstellter Laufzeit und/oder Haltedauer des Produktes. Bei 1 jähriger Laufzeit und/oder Haltedauer verringert sich die Bruttowertentwicklung um 1,2% p.a., bei 5 jähriger Laufzeit und/oder Haltedauer um 0,24% p.a. Die tatsächliche Laufzeit und/oder Haltedauer kann je nach Produkt und/oder Anlagehorizont des Investors variieren. Die tatsächlich allgemein gültigen bzw. individuell vereinbarten Kosten ergeben sich aus dem Preis- und Leistungsverzeichnis bzw. der individuellen Vereinbarung mit Ihrer Bank/ Ihre(m/s) Broker(s) und ändern das beispielhaft aufgeführte Ergebnis. Bitte erkundigen Sie sich vor einer Transaktion bei Ihrer Bank/Ihrem Broker über die tatsächlich anfallenden Kosten.

Melden Sie sich hier für den Newsletter an:

<https://zertifikate.ubs.com/daily-trader>

Hotline:

0800-800 0404 (keine Anlageberatung)

Telefon:

+49 (0) 69-1369 8989

Fax:

+49 (0) 69-1369 8174

E-mail:

invest@ubs.com

Website:

<https://zertifikate.ubs.com>

UBS Europe SE ist eine Aktiengesellschaft deutschen Rechts mit Sitz in Frankfurt am Main. Sie ist im Handelsregister des Amtsgerichts Frankfurt unter der Nummer HRB 107046 eingetragen. Die zuständige Aufsichtsbehörde ist die Europäische Zentralbank (EZB), (Sonnenmannstraße 22, D-60314 Frankfurt am Main), sowie hinsichtlich der Erbringung von Finanzdienstleistungen die Bundesanstalt für Finanzdienstleistungsaufsicht (Marie-Curie-Straße 24-28, D60439 Frankfurt am Main). Vorsitzender des Aufsichtsrats: Reto Francioni. Dem Vorstand gehören an: Tobias Vogel (Vorstandsvorsitzender), Heinrich Baer, Dr. Denise Bauer-Weiler, Pierre Chavenon, Georgia Paphiti.

<https://www.ubs.com/global/de/legal/country/germany.html>

@ UBS 1998-2024. Das Schlüsselsymbol und UBS gehören zu den eingetragenen und nicht eingetragenen Markenzeichen von UBS. Alle Rechte vorbehalten.

[Information zu UBS | Nutzungsbedingungen](#)
[Datenschutzerklärung](#) | [Betrügerische E-Mail melden](#)

Der SMI™ Index, der SMIM™ Index und der SLI™ Index sowie entsprechende Marken sind Eigentum der SIX Swiss Exchange AG. Alle Rechte vorbehalten. Der DAX™ Index, der MDAX™ Index und der TecDAX™ Index sowie entsprechende Marken sind Eigentum der Deutsche Börse AG. Alle Rechte vorbehalten. Der S&P 500™ Index und der S&P™ BRIC 40 Index sowie entsprechende Marken sind Eigentum der Standard & Poor's Financial Services LLC. Alle Rechte vorbehalten.

Der Euro STOXX 50™ Index und der STOXX 50™ Index sowie entsprechende Marken sind Eigentum der Stoxx AG. Alle Rechte vorbehalten. Der NIKKEI 225™ Index sowie entsprechende Marken sind Eigentum der Nihon Keizai Shimbun Incorporation. Alle Rechte vorbehalten. Der CMCI™ Composite Index sowie entsprechende Marken sind Eigentum der UBS AG. Alle Rechte vorbehalten. Der FTSE™ Index sowie entsprechende Marken sind Eigentum der London Stock Exchange Group Holdings Limited. Alle Rechte vorbehalten. Der MSCI™ World Index sowie entsprechende Marken sind Eigentum der MSCI Incorporation. Alle Rechte vorbehalten. Der KOSPI™ Index sowie entsprechende Marken sind Eigentum der Korea Exchange Incorporation. Alle Rechte vorbehalten. Der HSI™ Index und der HSCEI™ Index sowie entsprechende Marken sind Eigentum der Hang Seng Data Services Limited.

Alle Rechte vorbehalten.

Unsere Datenschutzhinweise unter www.ubs.com/data-privacy-noticegermany enthalten ausführliche Informationen zur Erhebung, Verarbeitung und Offenlegung Ihrer personenbezogenen Daten durch UBS, ebenso zur Speicherfrist Ihrer personenbezogenen Daten bei UBS sowie die Begründung und personenbezogenen Rechtsgrundlage Daten und für die Informationen Nutzung zu Ihrer unseren Schutzmaßnahmen. Weiterhin finden Sie dort Informationen zu Ihren persönlichen Rechten.

Impressum

Herausgeber: UBS Europe SE,

Bockenheimer Landstraße 2-4, D-60306 Frankfurt am Main

Telefon: +49 (0)69 1369 8989 (keine Anlageberatung)

Telefax: +49-69-1369-8174

E-Mail: invest@ubs.com

Website: <https://zertifikate.ubs.com>

Gestaltung: Prime Quants GbR, Stephanskirchen

Text: Prime Quants GbR, Stephanskirchen

Erscheinungsweise: börsentäglich

Copyright by UBS AG

Wiedergabe, auch auszugsweise, nur unter Quellenangabe gestattet.

Alle Angaben ohne Gewähr